



Totalmarked
kjøtt og egg

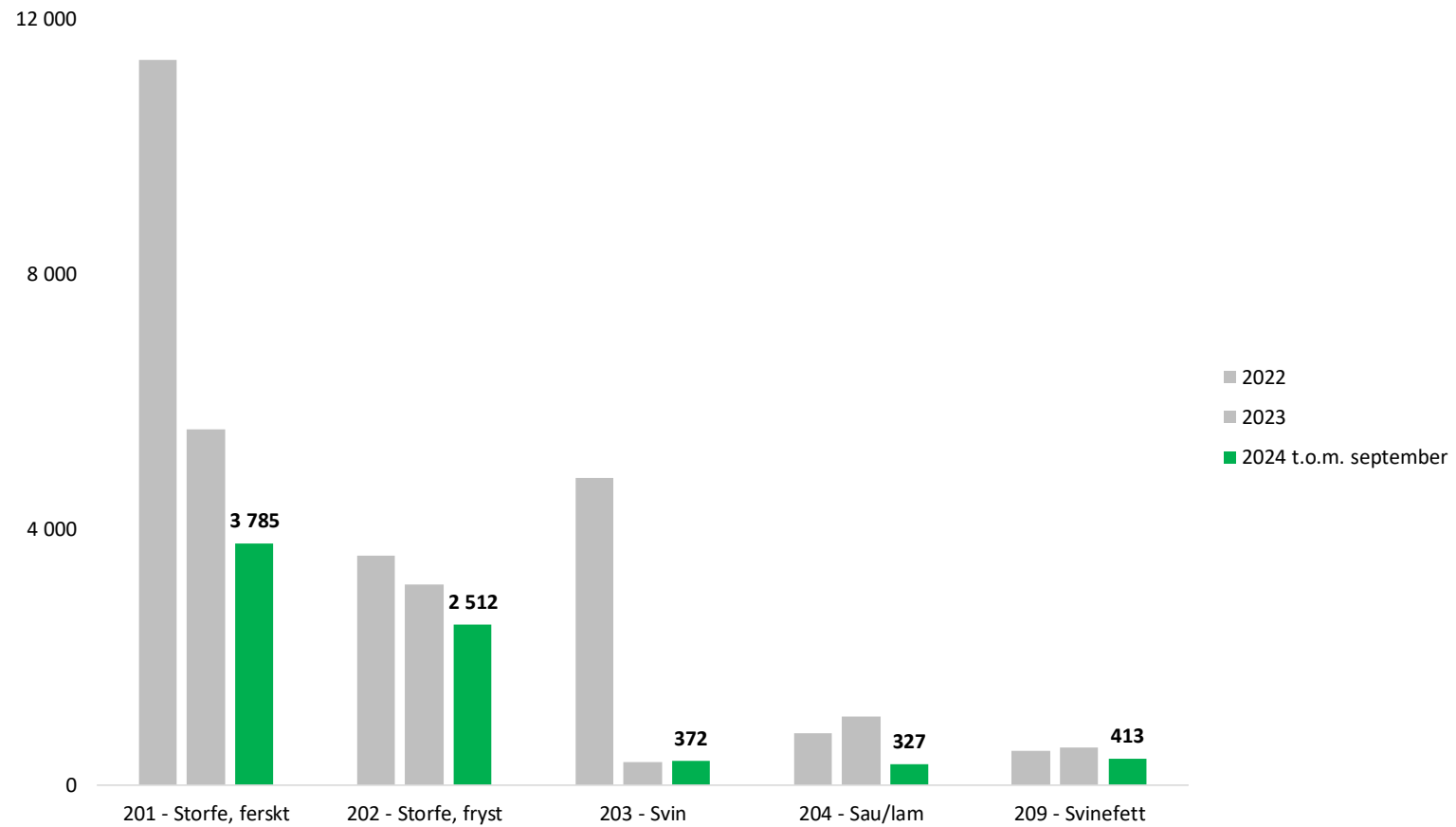
IMPORTSTATISTIKK

2024 t.o.m. september

INNHOOLD

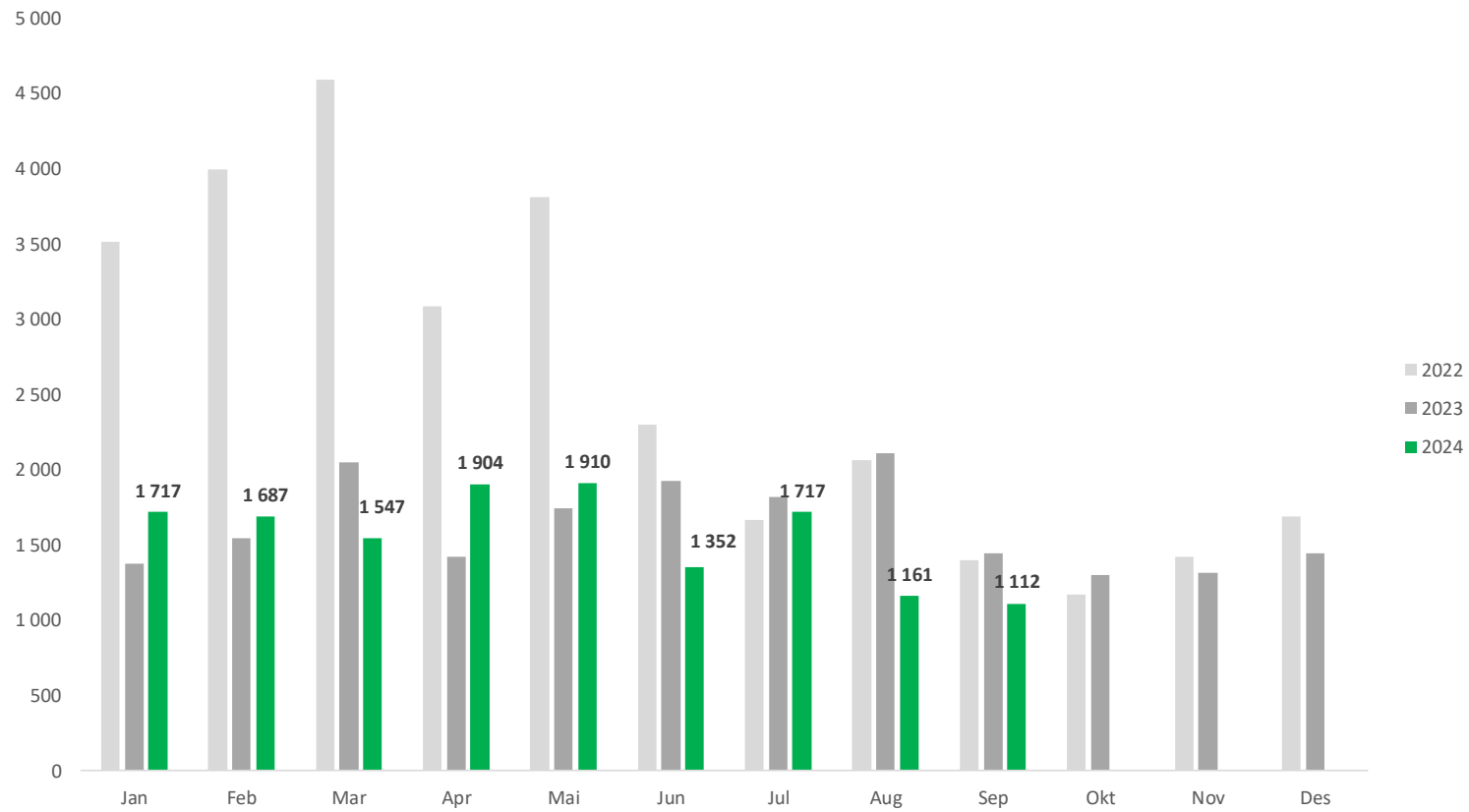
• KJØTT	
ÅRLIG	S. 3
MÅNEDLIG	S. 4
• STORFE	
MÅNEDLIG	S. 5
POSISJON OG VARENUMMER	S. 6
FORDELT PÅ LAND	S. 7
SACU	S. 8 & 9
• GRIS	
MÅNEDLIG	S. 10 & 11
POSISJON OG VARENUMMER	S. 12
FORDELT PÅ LAND	S. 13
• SAU/LAM	
MÅNEDLIG	S. 14
POSISJON OG VARENUMMER	S. 15
FORDELT PÅ LAND	S. 16
• EGG	
MÅNEDLIG	S. 17
POSISJON OG VARENUMMER	S. 18
FORDELT PÅ LAND	S. 19
• FJØRFE	
MÅNEDLIG	S. 20
POSISJON OG VARENUMMER	S. 21
FORDELT PÅ LAND	S. 22
• ANNET	
SPISELIG SLAKTEAVFALL – SALTET, TØRKET OG RØKT	S. 23
BEARBEIDETE KJØTTPRODUKTER	S. 24

SAMLET ÅRLIG IMPORT STORFE, SVIN OG SAU/LAM



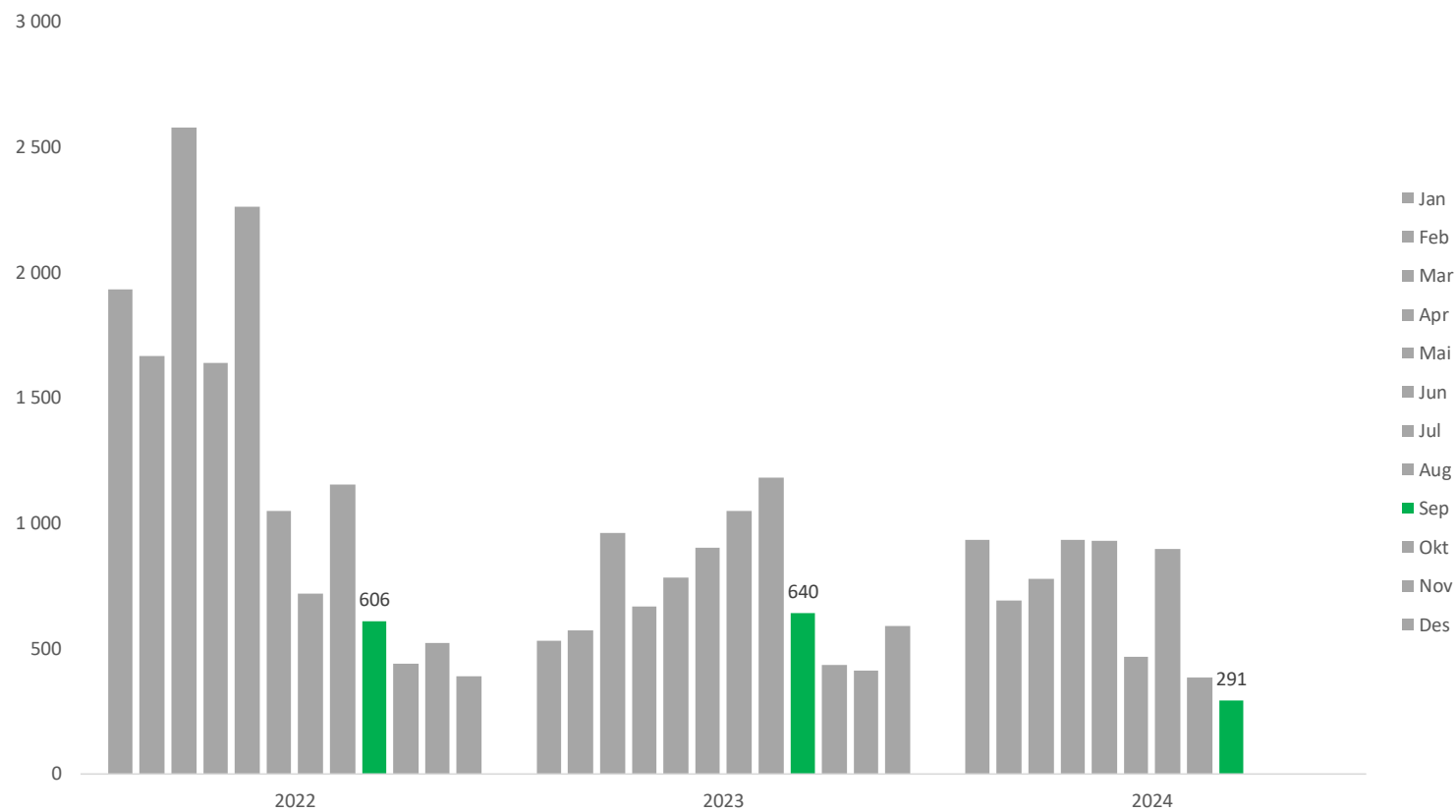
IMPORT KJØTT I ALT

KAPITTEL 02 OG 16



IMPORT STORFE

POSISJON 0201 OG 0202



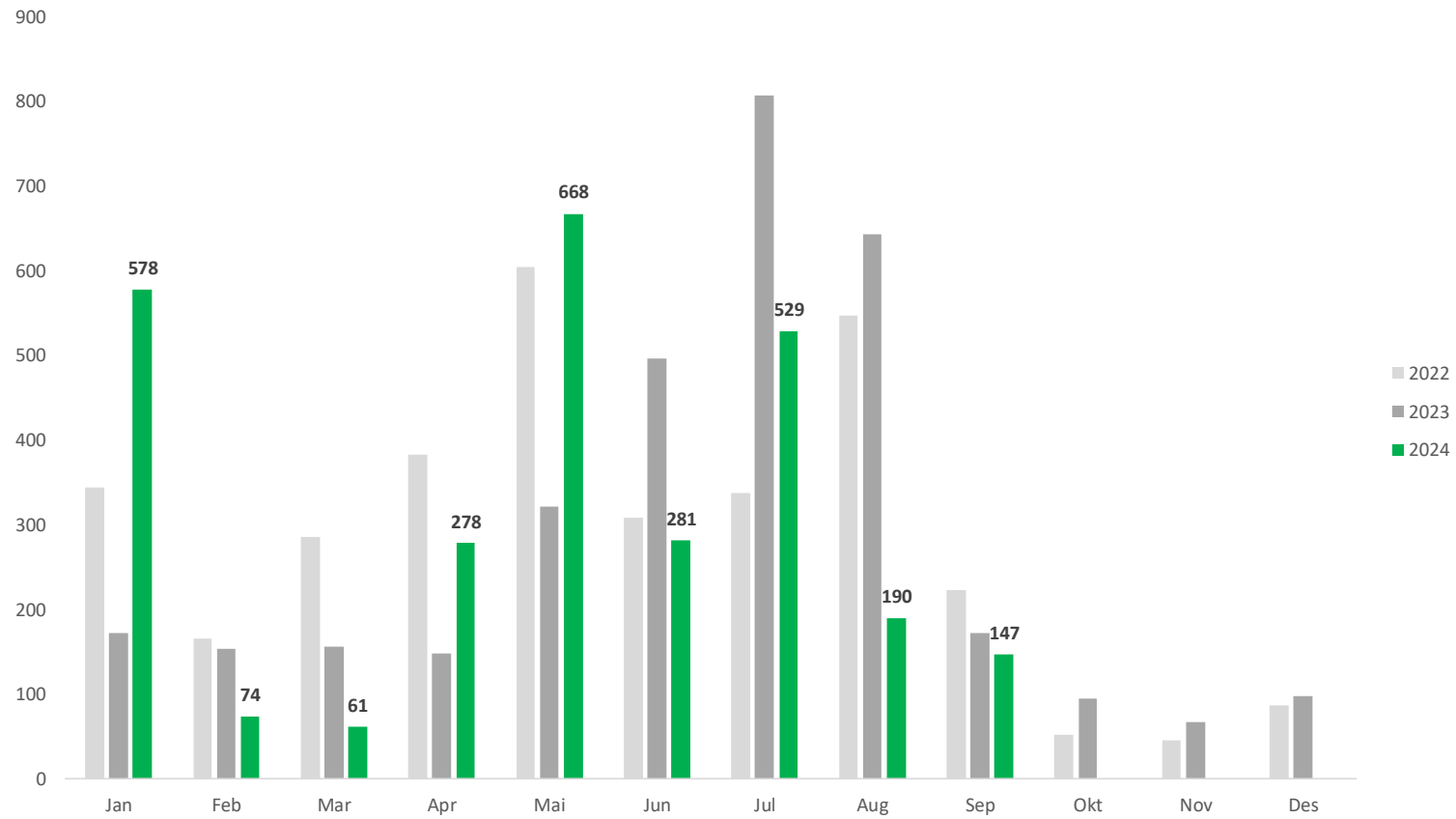
IMPORT AV STORFE, MÅNEDLIG, 2023 & 2024

	Jan	Feb	Mar	Apr	Mai	Jun	Jul	Aug	Sep	Okt	Nov	Des	Totalsum
2024													
201 - Storfe, ferskt													
1000 - hele el halve skrotter	1	0	0	0	0	0	0	0	0	0	0	0	1
2001 - kvarte skrotter (forpart og bakpart)	111	353	396	471	129	0	176	96	54	0	0	0	1 785
2004 - "pistol"	0	73	152	0	0	38	39	0	0	0	0	0	301
2008 - andre kjøttstykker m bein	89	94	43	17	3	16	1	40	32	0	0	0	335
3001 - biffer og fileter	83	78	50	176	217	231	358	75	96	0	0	0	1 363
201 - Storfe, ferskt Totalt	284	598	640	664	348	285	573	210	182	0	0	0	3 785
202 - Storfe, fryst													
2001 - kvarte skrotter	0	0	0	0	0	0	0	0	0	0	0	0	0
2008 - andre kjøttstykker m bein	19	5	22	7	23	9	30	1	5	0	0	0	121
3001 - biffer og fileter	451	65	96	236	408	103	155	85	49	0	0	0	1 649
3009 - annet uten bein	178	22	19	25	150	71	137	86	55	0	0	0	742
202 - Storfe, fryst Totalt	649	91	138	268	581	182	322	172	109	0	0	0	2 512
2024 Totalt	933	689	778	932	929	467	895	383	291	0	0	0	6 297
2023													
201 - Storfe, ferskt													
1000 - hele el halve skrotter	0	0	0	0	0	0	0	0	0	0	1	0	1
2001 - kvarte skrotter (forpart og bakpart)	38	110	311	177	113	78	81	152	75	90	190	316	1 731
2004 - "pistol"	55	77	218	153	31	20	16	8	0	0	0	0	579
3001 - biffer og fileter	139	159	72	146	119	230	292	340	127	61	82	1	1 767
3009 - annet uten bein	0	0	0	0	0	0	0	0	0	0	0	0	0
201 - Storfe, ferskt Totalt	402	511	748	579	388	519	407	676	402	293	302	348	5 575
202 - Storfe, fryst													
2001 - kvarte skrotter	0	0	0	0	0	0	0	0	0	0	0	0	0
2008 - andre kjøttstykker m bein	6	5	1	5	7	6	5	15	1	6	17	2	74
3001 - biffer og fileter	118	45	134	53	255	189	194	198	236	84	67	236	1 808
3009 - annet uten bein	1	11	76	32	131	185	438	293	2	51	24	1	1 245
202 - Storfe, fryst Totalt	125	60	210	89	393	380	637	505	238	141	109	239	3 127
2023 Totalt	527	571	958	668	781	899	1 044	1 181	640	434	411	588	8 702

IMPORT AV STORFE, ETTER LAND, 2023 & 2024

	AR	AU	BR	BW	DE	DK	FI	IE	JP	LT	NA	NL	NZ	PY	SE	SZ	US
2024																	
201 - Storfe, ferskt																	
1000 - hele el halve skrotter	0	0	0	0	0	0	0	0	0	0	0	0	0	0	0	0	0
2001 - kvarte skrotter (forpart og bakpart)	0	0	0	0	1 570	215	0	0	0	0	0	0	0	0	0	0	0
2004 - "pistol"	0	0	0	0	262	39	0	0	0	0	0	0	0	0	0	0	0
2008 - andre kjøttstykker m bein	1	1	0	0	1	4	4	0	0	0	0	0	0	0	318	0	1
3001 - biffer og fileter	200	0	19	0	0	0	0	0	0	0	1 054	0	0	38	0	52	0
201 - Storfe, ferskt Totalt	201	1	19	0	1 833	259	4	0	0	0	1 054	0	0	38	318	52	1
202 - Storfe, fryst																	
2001 - kvarte skrotter	0	0	0	0	0	0	0	0	0	0	0	0	0	0	0	0	0
2008 - andre kjøttstykker m bein	0	7	0	0	0	6	5	14	0	12	0	0	0	0	57	0	18
3001 - biffer og fileter	97	14	51	856	1	0	0	2	10	17	123	38	25	32	0	0	23
3009 - annet uten bein	0	0	0	409	5	0	0	0	0	0	15	0	0	0	0	297	13
202 - Storfe, fryst Totalt	97	20	51	1 265	6	6	5	16	10	29	139	39	25	32	57	297	55
2024 Totalt	298	21	70	1 265	1 839	265	8	16	10	29	1 193	39	25	70	375	349	56
2023																	
201 - Storfe, ferskt																	
1000 - hele el halve skrotter	0	0	0	0	0	0	0	0	0	0	0	0	0	0	0	0	0
2001 - kvarte skrotter (forpart og bakpart)	0	0	0	0	1 577	153	0	0	0	0	0	0	0	0	0	0	0
2004 - "pistol"	0	0	0	0	439	93	46	0	0	0	0	0	0	0	0	0	0
2008 - andre kjøttstykker m bein	0	0	0	0	3	14	17	0	0	0	0	0	0	0	1 456	0	2
3001 - biffer og fileter	377	0	34	0	0	2	0	0	0	0	1 301	0	0	0	0	52	0
3009 - annet uten bein	0	0	0	0	0	0	0	0	0	0	0	0	0	0	0	0	0
201 - Storfe, ferskt Totalt	377	0	34	0	2 019	263	63	0	0	0	1 301	0	0	0	1 456	52	2
202 - Storfe, fryst																	
2001 - kvarte skrotter	0	0	0	0	0	0	0	0	0	0	0	0	0	0	0	0	0
2008 - andre kjøttstykker m bein	0	0	0	0	0	2	4	15	0	6	0	5	0	0	29	0	10
3001 - biffer og fileter	20	3	186	542	1	4	0	0	5	1	217	44	109	0	0	19	26
3009 - annet uten bein	0	0	0	746	5	4	0	1	0	0	270	0	10	0	0	184	14
202 - Storfe, fryst Totalt	20	3	186	1 288	6	9	4	17	5	6	486	50	119	0	30	202	50
2023 Totalt	397	3	221	1 288	2 025	272	67	17	5	6	1 788	50	119	0	1 486	254	52

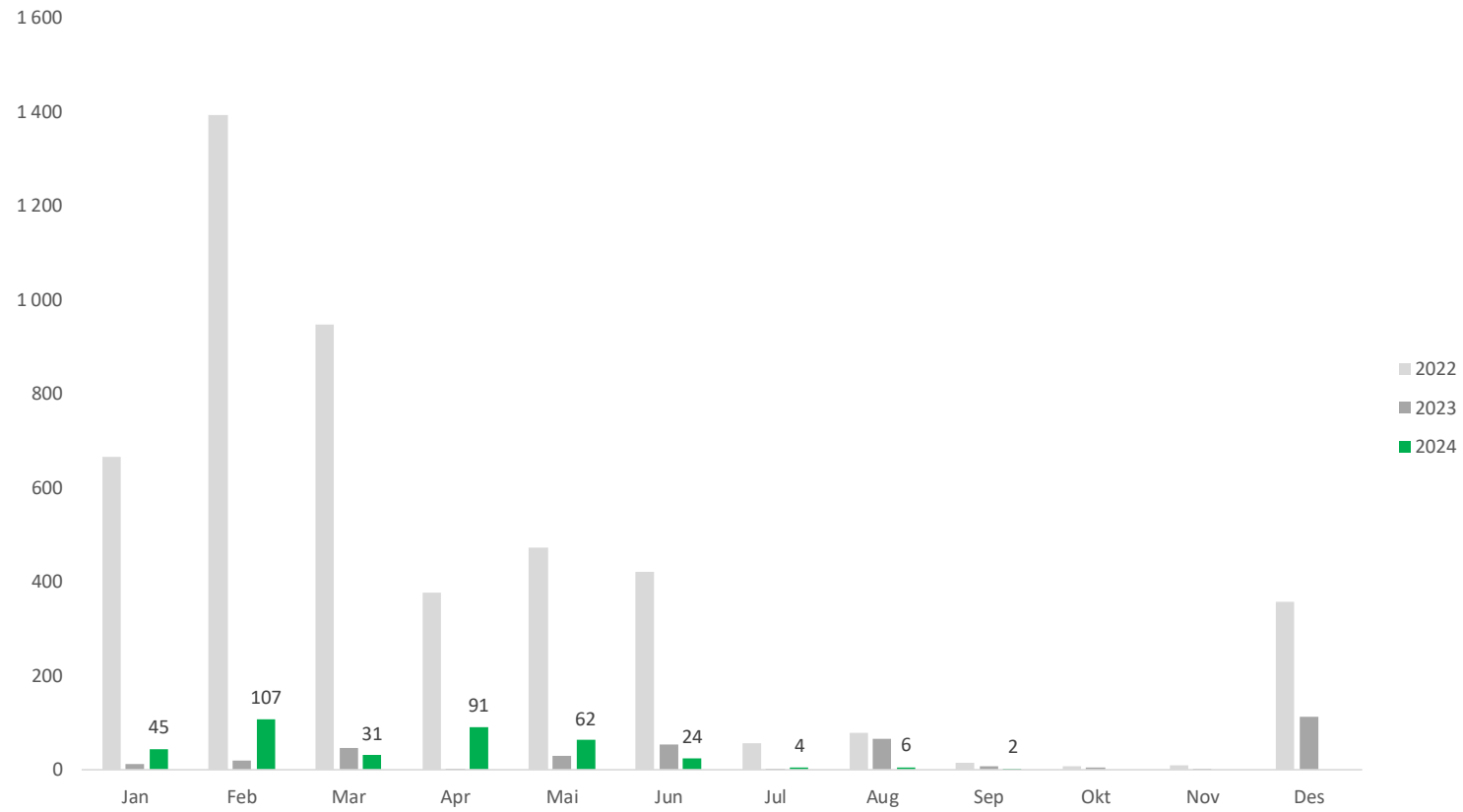
IMPORT STORFE FRA SACU POSISJON 0202 OG 0203



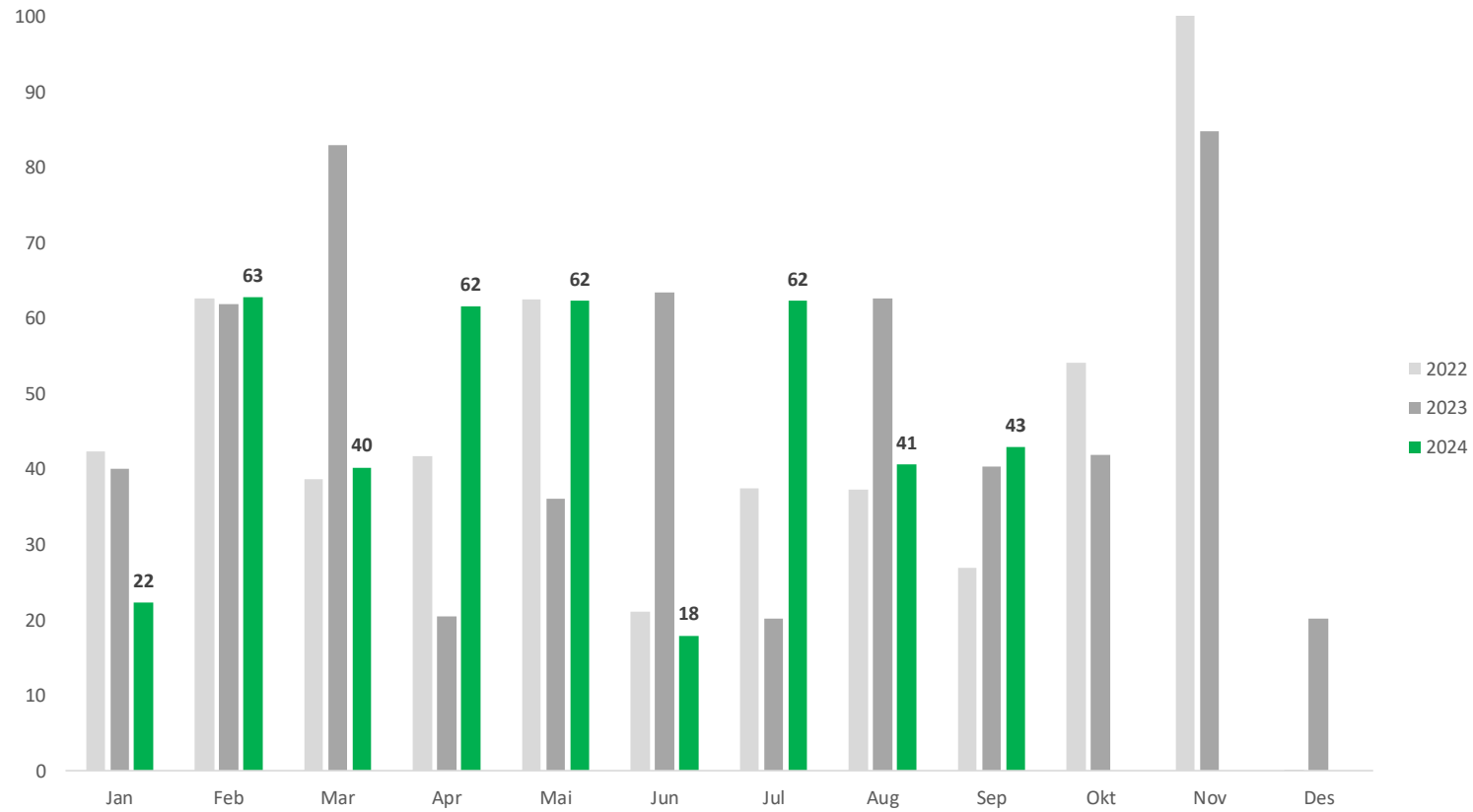
IMPORT AV STORFE OG SAU/LAM FRA SACU, MÅNEDLIG, POS. 0201, 0202 & 0204

			Jan	Feb	Mar	Apr	Mai	Jun	Jul	Aug	Sep	Okt	Nov	Des	Totalsum
2024	201 - Storfe, ferskt	<i>3001 - biffer og fileter</i>	55	55	44	141	201	193	283	58	76	-	-	-	1 106
	201 - Storfe, ferskt Totalt		55	55	44	141	201	193	283	58	76	-	-	-	1 106
	202 - Storfe, fryst	<i>3001 - biffer og fileter</i>	346	-	-	115	319	22	111	46	21	-	-	-	979
		<i>3009 - annet uten bein</i>	177	19	18	23	148	67	135	85	51	-	-	-	722
	202 - Storfe, fryst Totalt		523	19	18	137	467	88	246	132	72	-	-	-	1 702
2024 Totalt			578	74	61	278	668	281	529	190	147	-	-	-	2 808
2023	201 - Storfe, ferskt	<i>3001 - biffer og fileter</i>	116	142	46	107	52	195	257	260	98	55	24	-	1 353
	201 - Storfe, ferskt Totalt		116	142	46	107	52	195	257	260	98	55	24	-	1 353
	202 - Storfe, fryst	<i>3001 - biffer og fileter</i>	56	12	35	10	142	120	113	94	75	-	23	98	777
		<i>3009 - annet uten bein</i>	-	-	75	31	126	181	437	289	-	40	20	-	1 199
	202 - Storfe, fryst Totalt		56	12	110	41	269	301	550	383	75	40	43	98	1 976
	204 - Sau/lam	<i>4300 - fryst, andre kjøttstykker</i>	-	21	-	18	60	60	42	44	-	87	-	-	332
	204 - Sau/lam Totalt		-	21	-	18	60	60	42	44	-	87	-	-	332
2023 Totalt			172	175	156	167	381	556	849	687	173	182	67	98	3 662

IMPORT SVIN POSISJON 0203



IMPORT SVINEFETT POSISJON 0209



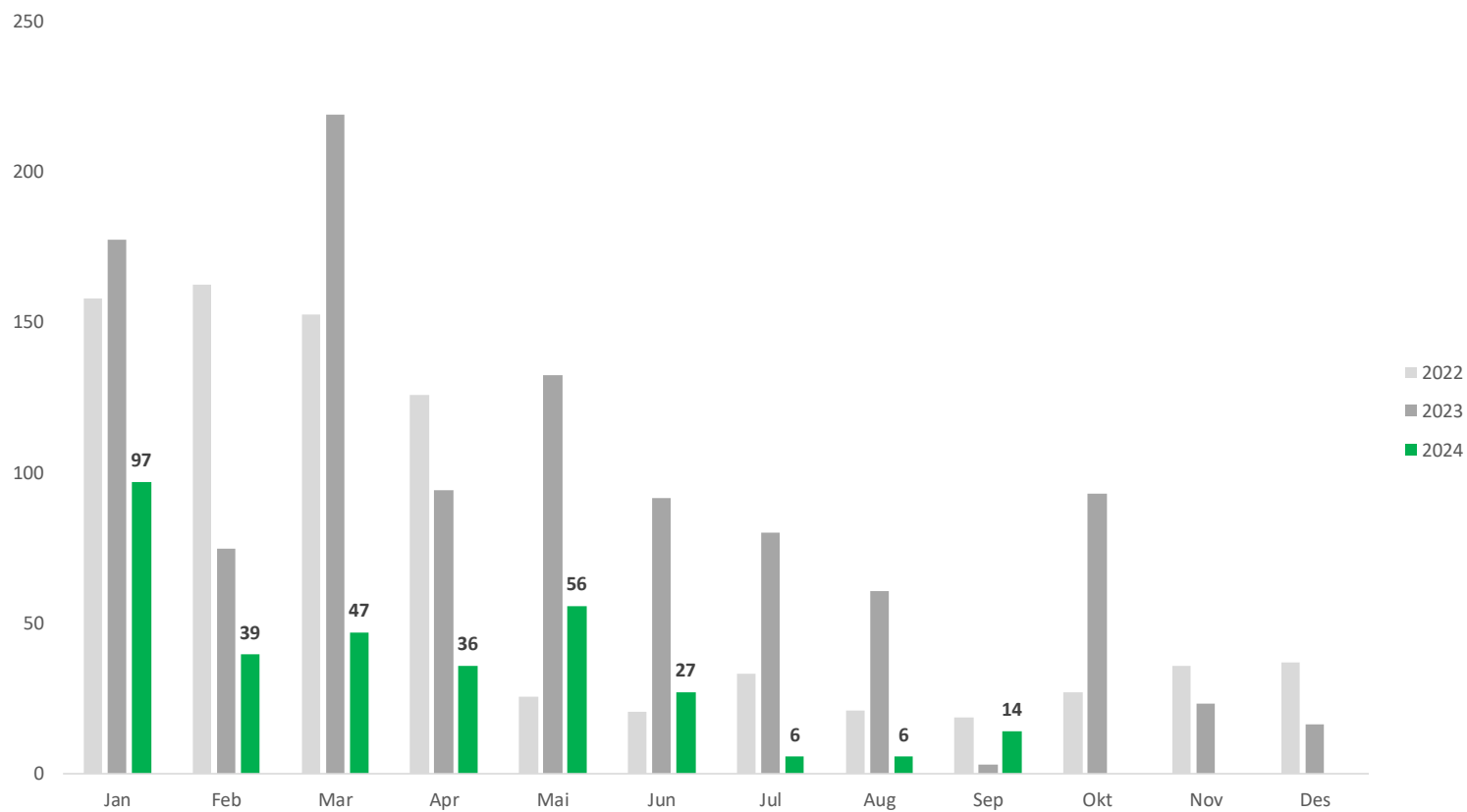
IMPORT AV SVIN, MÅNEDLIG, 2023 & 2024

	Jan	Feb	Mar	Apr	Mai	Jun	Jul	Aug	Sep	Okt	Nov	Des	Totalsum
2024													
1101 - ferskt, hele el halve skrotter av tamsvin	42	105	21	83	59	19	0	0	0	0	0	0	330
1109 - ferskt, hele el halve skrotter av andre svin	1	0	0	0	0	0	0	0	1	0	0	0	3
1901 - ferskt, forpart og stykker derav	0	0	0	0	0	0	1	0	0	0	0	0	1
1908 - ferskt, annet, uten bein	0	0	0	2	0	0	0	0	0	0	0	0	2
2101 - fryst, hele el halve skrotter av tamsvin	0	1	1	0	1	2	1	1	0	0	0	0	7
2901 - fryst, forpart og stykker derav	0	0	0	0	0	0	1	0	0	0	0	0	1
2904 - fryst, sideflesk og stykker derav, med bein	0	0	0	2	0	2	0	2	0	0	0	0	7
2905 - fryst, sideflesk og stykker derav, utbeinet	1	0	7	2	0	0	0	0	0	0	0	0	10
2908 - fryst, annet, uten bein	0	0	1	0	1	2	1	0	1	0	0	0	5
2909 - fryst, annet, av andre svin	1	0	0	1	0	0	1	2	0	0	0	0	4
203 - Svin Totalt	45	107	31	91	62	24	4	6	2	0	0	0	372
2024 Totalt	45	107	31	91	62	24	4	6	2	0	0	0	372
2023													
1101 - ferskt, hele el halve skrotter av tamsvin	0	0	42	0	21	42	0	63	0	0	0	0	168
1109 - ferskt, hele el halve skrotter av andre svin	0	0	0	0	0	0	0	0	0	0	0	0	2
1902 - ferskt, kam og stykker derav	0	0	0	0	0	0	0	2	0	5	0	0	7
1904 - ferskt, sideflesk og stykker derav, med bein	0	0	0	0	0	0	0	0	0	0	0	110	110
1905 - ferskt, sideflesk og stykker derav, utbeinet	0	8	0	0	0	0	0	0	0	0	0	0	8
1908 - ferskt, annet, uten bein	0	0	0	0	0	0	0	0	1	0	0	0	1
2101 - fryst, hele el halve skrotter av tamsvin	2	0	0	0	0	2	1	0	2	0	0	0	6
2901 - fryst, forpart og stykker derav	0	0	0	0	0	0	1	0	0	0	0	0	2
2902 - fryst, kam og stykker derav	0	0	0	0	2	3	0	0	0	0	0	0	5
2904 - fryst, sideflesk og stykker derav, med bein	4	1	2	0	2	4	0	0	2	0	0	0	16
2905 - fryst, sideflesk og stykker derav, utbeinet	2	10	1	0	2	0	0	0	1	0	1	0	16
2907 - fryst, annet, med bein	0	0	0	0	0	1	0	0	0	0	0	0	1
2908 - fryst, annet, uten bein	0	0	0	0	1	2	1	1	0	0	0	1	6
2909 - fryst, annet, av andre svin	4	0	1	0	1	0	0	0	0	0	0	0	5
203 - Svin Totalt	12	19	46	1	30	54	3	66	6	5	2	112	356
2023 Totalt	12	19	46	1	30	54	3	66	6	5	2	112	356

IMPORT AV SVIN, ETTER LAND, 2023 & 2024

	AU	DE	DK	ES	FI	GB	NL	SE	US	Totalsum
2024										
203 - Svin										
2908 - fryst, annet, uten bein	0	0	0	4	1	0	0	0	0	5
1101 - ferskt, hele el halve skrotter av tamsvin	0	0	0	0	330	0	0	0	0	330
1908 - ferskt, annet, uten bein	0	0	2	0	0	0	0	0	0	2
2101 - fryst, hele el halve skrotter av tamsvin	0	3	0	4	0	0	0	0	0	7
2905 - fryst, sideflesk og stykker derav, utbeinet	0	0	0	10	0	0	0	0	0	10
2904 - fryst, sideflesk og stykker derav, med bein	0	0	0	1	0	2	2	0	2	7
2909 - fryst, annet, av andre svin	4	0	0	1	0	0	0	0	0	4
1109 - ferskt, hele el halve skrotter av andre svin	0	0	0	0	0	0	0	3	0	3
2901 - fryst, forpart og stykker derav	0	0	0	1	0	0	0	0	0	1
1901 - ferskt, forpart og stykker derav	0	0	1	0	0	0	0	0	0	1
203 - Svin Totalt	4	3	4	20	331	2	2	4	2	372
2024 Totalt	4	3	4	20	331	2	2	4	2	372
2023										
203 - Svin										
1905 - ferskt, sideflesk og stykker derav, utbeinet	0	0	0	0	0	0	0	8	0	8
2902 - fryst, kam og stykker derav	0	0	0	0	0	0	1	3	0	5
2908 - fryst, annet, uten bein	0	0	2	3	0	0	0	0	0	6
1101 - ferskt, hele el halve skrotter av tamsvin	0	0	0	0	168	0	0	0	0	168
1908 - ferskt, annet, uten bein	0	0	1	0	0	0	0	0	0	1
2101 - fryst, hele el halve skrotter av tamsvin	0	5	0	1	0	0	0	0	0	6
2907 - fryst, annet, med bein	0	0	1	0	0	0	0	0	0	1
2905 - fryst, sideflesk og stykker derav, utbeinet	0	0	0	16	0	0	0	0	0	16
2904 - fryst, sideflesk og stykker derav, med bein	0	0	1	5	0	0	0	1	10	16
2909 - fryst, annet, av andre svin	5	0	0	0	0	0	0	0	0	5
1109 - ferskt, hele el halve skrotter av andre svin	0	0	0	0	0	0	0	2	0	2
1902 - ferskt, kam og stykker derav	0	0	7	0	0	0	0	0	0	7
1904 - ferskt, sideflesk og stykker derav, med bein	0	20	0	0	90	0	0	0	0	110
2901 - fryst, forpart og stykker derav	0	0	0	2	0	0	0	0	0	2
203 - Svin Totalt	5	25	13	27	258	0	2	15	10	356
2023 Totalt	5	25	13	27	258	0	2	15	10	356

IMPORT SAU OG LAM POSISJON 0204



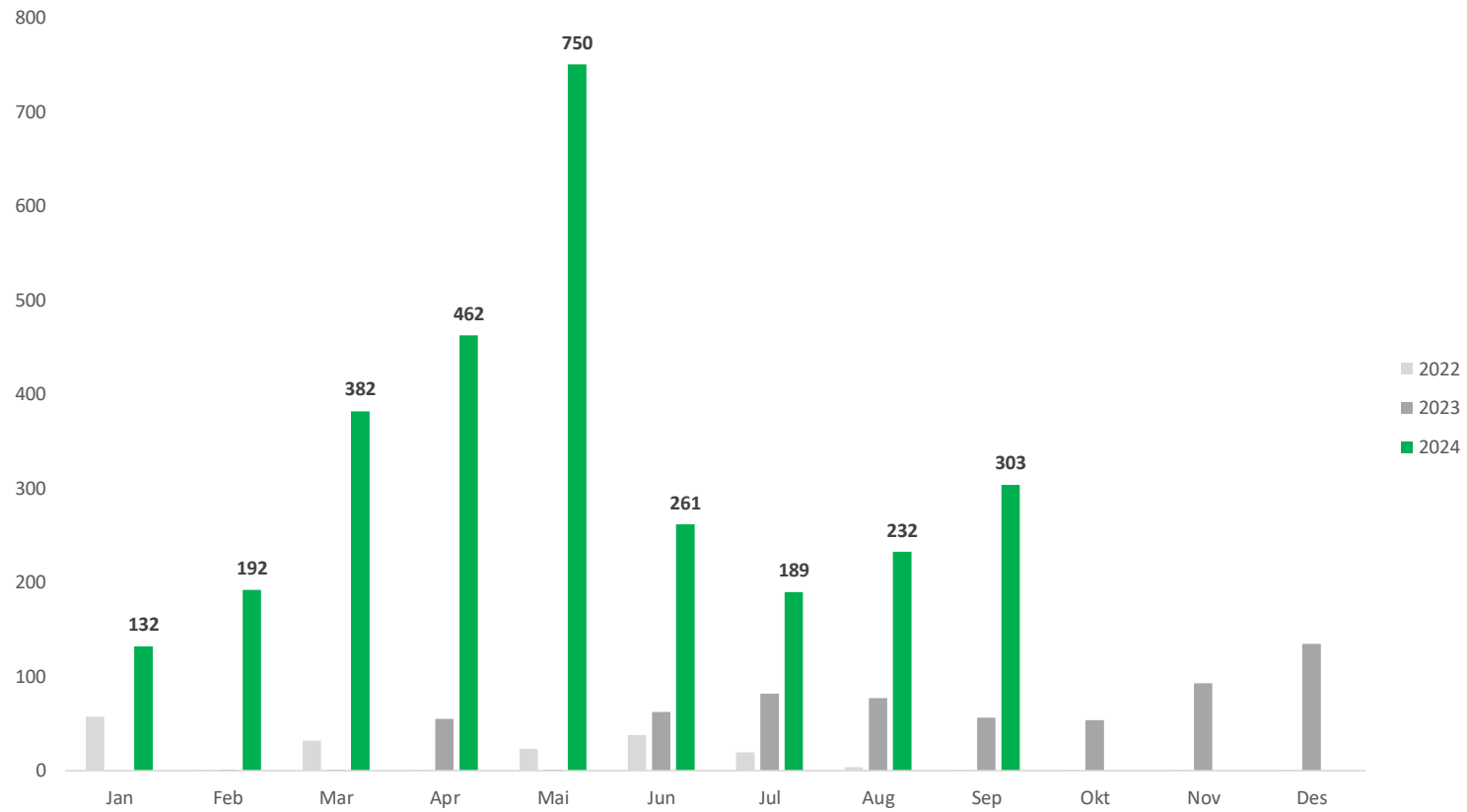
IMPORT AV SAU/LAM, MÅNEDLIG, 2023 & 2024

	Jan	Feb	Mar	Apr	Mai	Jun	Jul	Aug	Sep	Okt	Nov	Des	Totalsum
2024													
204 - Sau/lam													
3000 - fryst, hele el halve skrotter av lam	1	-	-	-	-	-	-	-	-	-	-	-	1
4200 - fryst, andre kjøttstykker, ikke utbeinet	72	30	34	29	25	24	1	3	8	-	-	-	226
4300 - fryst, andre kjøttstykker, utbeinet	24	10	13	7	30	3	5	3	6	-	-	-	100
2024 Totalt	97	39	47	36	56	27	6	6	14	-	-	-	327
2023													
204 - Sau/lam													
2200 - ferskt, andre kjøttstykker, ikke utbeinet	0	2	-	-	-	-	-	-	-	-	0	-	2
3000 - fryst, hele el halve skrotter av lam	61	39	77	67	-	-	-	-	-	-	0	-	244
4200 - fryst, andre kjøttstykker, ikke utbeinet	82	12	35	6	56	28	25	13	0	3	11	14	286
4300 - fryst, andre kjøttstykker, utbeinet	34	22	107	21	76	64	55	48	3	90	12	2	532
5000 - kjøtt av geit	-	-	1	-	0	-	-	-	-	-	-	-	1
2023 Totalt	177	74	219	94	132	91	80	61	3	93	23	16	1 064

IMPORT AV SAU/LAM, ETTER LAND, 2023 & 2024

	DE	DK	ES	GB	IE	IS	NA	NL	NZ	SE	UY
2024											
204 - Sau/lam											
3000 - fryst, hele el halve skrotter av lam	1	0	0	0	0	0	0	0	0	0	0
4200 - fryst, andre kjøttstykker, ikke utbeinet	1	3	0	4	0	123	0	12	81	0	0
4300 - fryst, andre kjøttstykker, utbeinet	2	0	0	0	2	43	0	0	50	2	2
2024 Totalt	4	3	0	5	2	167	0	12	131	2	2
2023											
204 - Sau/lam											
2200 - ferskt, andre kjøttstykker, ikke utbeinet	0	0	0	0	0	0	0	0	2	0	0
3000 - fryst, hele el halve skrotter av lam	0	0	0	0	0	244	0	0	0	0	0
4200 - fryst, andre kjøttstykker, ikke utbeinet	0	1	0	0	3	114	0	3	164	0	0
4300 - fryst, andre kjøttstykker, utbeinet	0	0	0	0	0	119	332	0	75	0	4
5000 - kjøtt av geit	0	0	1	0	0	0	0	0	0	0	0
2023 Totalt	0	1	1	0	3	477	332	4	241	1	4

IMPORT KONSUMEGG VARENUMMER 0407.2100



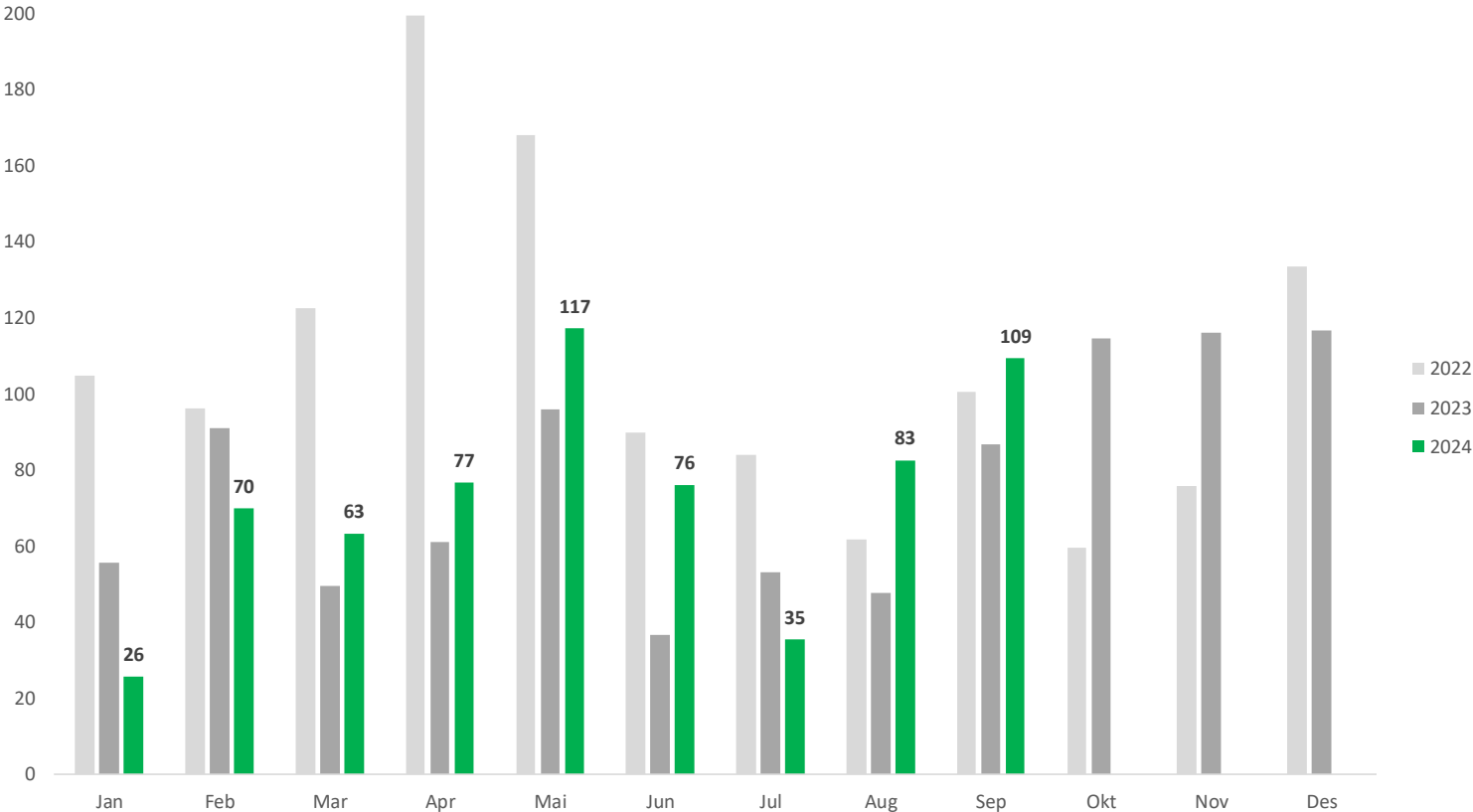
IMPORT AV EGG, MÅNEDLIG, 2023 & 2024

	Jan	Feb	Mar	Apr	Mai	Jun	Jul	Aug	Sep	Okt	Nov	Des	Totalsum
2024													
407 - Fugleegg med skall													
1100 - hønseegg til klekking	15	6	11	7	16	5	12	14	8	0	0	0	94
2100 - hønseegg til konsum	132	192	382	462	750	261	189	232	303	0	0	0	2 903
2900 - andre egg til konsum	0	0	0	0	0	0	0	0	0	0	0	0	1
9000 - andre egg, annet	0	0	1	2	1	1	1	0	0	0	0	0	6
1900 - andre egg til klekking	0	1	0	0	1	0	1	0	0	0	0	0	3
2024 Totalt	147	200	394	471	767	267	203	246	312	0	0	0	3 008
2023													
407 - Fugleegg med skall													
1100 - hønseegg til klekking	28	33	12	11	6	14	6	15	12	10	5	9	162
2100 - hønseegg til konsum	0	0	0	55	0	63	81	77	56	53	92	134	611
2900 - andre egg til konsum	0	0	0	0	0	0	0	0	0	0	0	0	2
9000 - andre egg, annet	0	1	1	0	0	1	0	1	0	1	0	0	5
1900 - andre egg til klekking	0	1	0	0	1	0	1	0	0	0	0	0	3
2023 Totalt	28	35	13	67	7	78	89	93	68	64	98	143	783

IMPORT AV EGG, ETTER LAND, 2023 & 2024

	FR	BE	CN	DK	EE	FI	GB	LV	NL	PL	SE
2024											
407 - Fugleegg med skall											
1100 - hønseegg til klekking	19	0	0	0	0	0	9	0	0	0	67
2100 - hønseegg til konsum	0	0	0	1 248	293	925	0	0	22	158	257
2900 - andre egg til konsum	0	0	0	0	0	0	0	1	0	0	0
9000 - andre egg, annet	0	0	2	0	0	0	0	0	4	0	0
1900 - andre egg til klekking	1	0	0	0	0	0	2	0	0	0	0
2024 Totalt	20	0	2	1 248	293	925	11	1	26	158	323
2023											
407 - Fugleegg med skall											
1100 - hønseegg til klekking	24	10	0	0	0	0	6	0	0	0	122
2100 - hønseegg til konsum	0	0	0	138	342	130	0	0	1	0	0
2900 - andre egg til konsum	0	0	0	0	0	0	0	1	0	0	0
9000 - andre egg, annet	0	0	2	0	0	0	0	0	4	0	0
1900 - andre egg til klekking	1	0	0	0	0	0	2	0	0	0	0
2023 Totalt	25	10	2	138	342	130	7	1	5	0	122

IMPORT FJØRFE POSISJON 0207



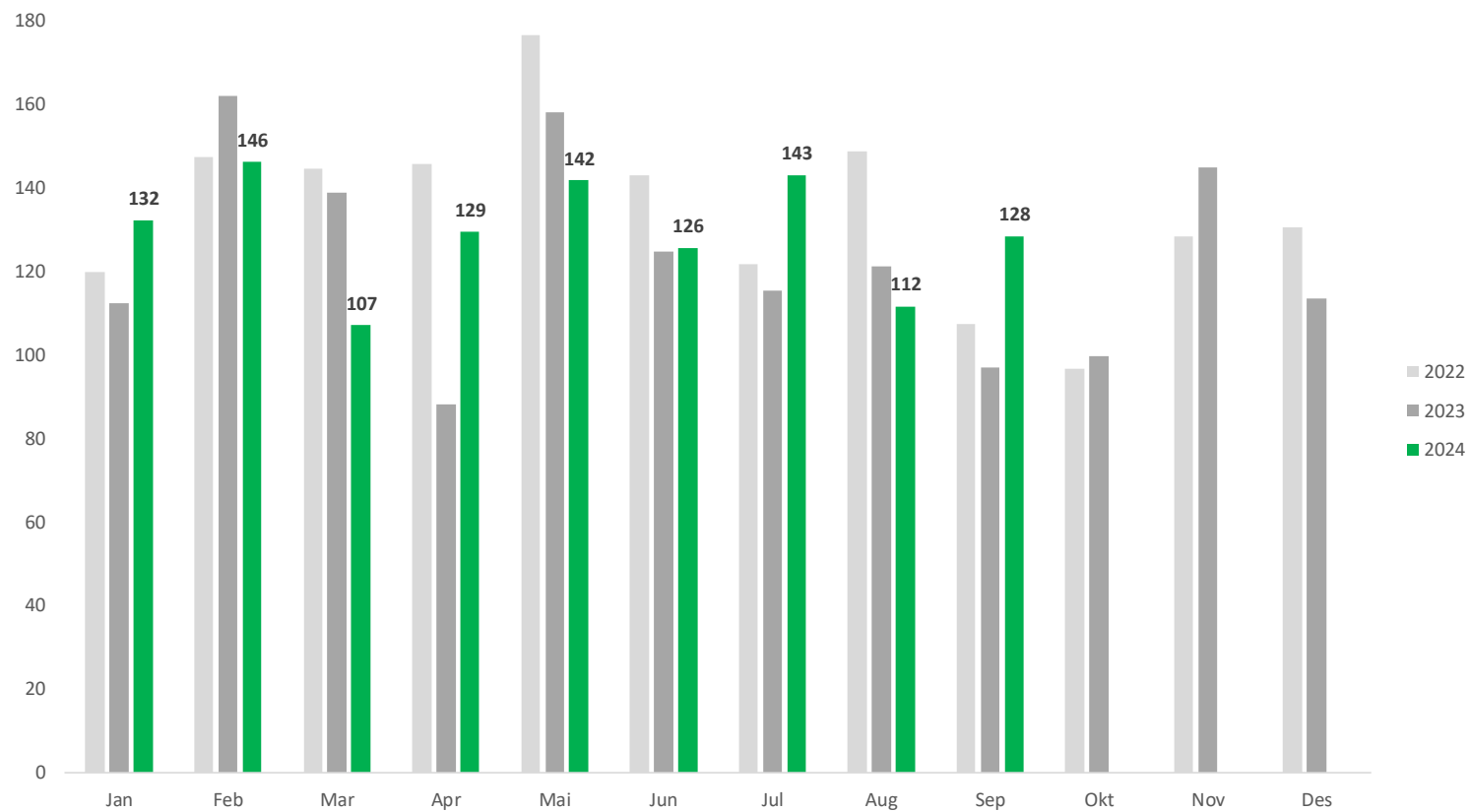
IMPORT AV FJØRFE, MÅNEDLIG, 2023 & 2024

	Jan	Feb	Mar	Apr	Mai	Jun	Jul	Aug	Sep	Okt	Nov	Des	Totalsum
2024													
207 - Kjøtt og spiselig slakteavfall av fjærfe													
1100 - kylling/høns, ferskt, ikke oppdelt	-	28	24	48	84	32	20	20	40	-	-	-	296
1200 - kylling/høns, fryst, ikke oppdelt	18	31	8	21	21	38	13	50	39	-	-	-	239
1300 - kylling/høns, ferskt, oppdelt	0	0	0	0	0	-	-	1	-	-	-	-	1
1490 - kylling/høns, fryst annet	2	1	2	0	1	-	1	2	13	-	-	-	22
4510 - and, fryst lever	0	1	-	1	-	-	-	1	-	-	-	-	3
4590 - and, fryst annet	0	0	0	0	0	0	0	0	0	-	-	-	1
4200 - and, fryst ikke oppdelt	4	8	29	7	11	3	2	9	14	-	-	-	86
4401 - and, fersk bryst	1	1	-	-	-	1	-	-	2	-	-	-	4
6010 - perlehøns, ikke oppdelt	-	0	0	-	-	2	-	-	-	-	-	-	2
2024 Totalt	26	70	63	77	117	76	35	83	109	-	-	-	656
2023													
207 - Kjøtt og spiselig slakteavfall av fjærfe													
1100 - kylling/høns, ferskt, ikke oppdelt	-	-	-	-	0	-	-	-	13	32	37	68	149
1200 - kylling/høns, fryst, ikke oppdelt	25	76	35	51	56	30	38	29	65	54	56	31	546
1300 - kylling/høns, ferskt, oppdelt	1	-	0	-	0	1	0	-	0	0	0	0	1
1410 - kylling/høns, fryst lever	-	-	0	-	0	0	0	-	-	0	0	0	1
1490 - kylling/høns, fryst annet	0	3	1	4	7	5	0	5	-	7	4	0	35
2790 - kalkun, fryst annet	-	-	-	-	0	1	0	-	-	0	-	0	1
4510 - and, fryst lever	-	0	1	0	0	0	0	-	0	1	1	-	3
4590 - and, fryst annet	1	1	0	0	0	1	-	0	0	0	0	-	3
4200 - and, fryst ikke oppdelt	29	10	11	7	31	0	14	13	5	18	16	17	171
4401 - and, fersk bryst	1	1	1	0	-	-	-	1	1	1	1	1	6
6010 - perlehøns, ikke oppdelt	-	-	0	-	1	-	-	-	2	-	1	-	4
5200 - gjess, fryst ikke oppdelt	-	-	-	-	-	-	-	-	-	1	1	-	2
2023 Totalt	56	91	49	61	96	37	53	48	87	115	116	117	924

IMPORT AV FJØRFE, ETTER LAND, 2023 & 2024

	FR	BE	BG	BR	DE	DK	EE	ES	FI	GB	HU	IE	IT	LT	LV	NL	PL	SE	TH
2024																			
207 - Kjøtt og spiselig slakteavfall av fjærfe																			
1100 - kylling/høns, ferskt, ikke oppdelt	0	0	0	0	0	296	0	0	0	0	0	0	0	0	0	0	0	0	0
1200 - kylling/høns, fryst, ikke oppdelt	55	0	0	0	3	29	0	3	0	0	0	0	22	59	0	35	2	27	0
1300 - kylling/høns, ferskt, oppdelt	0	0	0	0	0	0	0	0	0	0	0	0	0	0	0	0	0	1	0
1410 - kylling/høns, fryst lever	0	0	0	0	0	0	0	0	0	0	0	0	0	0	0	0	0	0	0
1490 - kylling/høns, fryst annet	1	0	0	0	8	0	12	1	0	0	0	0	0	0	0	0	0	0	0
2790 - kalkun, fryst annet	0	0	0	0	0	0	0	0	1	0	0	0	0	0	0	0	0	0	0
4510 - and, fryst lever	2	0	0	0	0	0	0	0	0	0	0	0	0	0	0	0	0	0	0
4590 - and, fryst annet	1	0	0	0	0	0	0	0	0	0	0	0	0	0	0	0	0	0	0
4200 - and, fryst ikke oppdelt	0	0	1	0	9	0	0	0	0	0	0	0	0	0	0	76	0	0	0
4401 - and, fersk bryst	4	0	0	0	0	0	0	0	0	0	0	0	0	0	0	0	0	0	0
6010 - perlehøns, ikke oppdelt	1	0	0	0	0	0	0	2	0	0	0	0	0	0	0	0	0	0	0
207 - Kjøtt og spiselig slakteavfall av fjærfe Totalt	64	0	1	0	20	326	12	6	1	0	0	0	22	60	0	111	2	28	0
2024 Totalt	64	0	1	0	20	326	12	6	1	0	0	0	22	60	0	111	2	28	0
2023																			
207 - Kjøtt og spiselig slakteavfall av fjærfe																			
1100 - kylling/høns, ferskt, ikke oppdelt	0	0	0	0	0	149	0	0	0	0	0	0	0	0	0	0	0	0	0
1200 - kylling/høns, fryst, ikke oppdelt	27	0	0	0	2	100	0	3	0	0	0	0	0	221	143	38	0	12	0
1300 - kylling/høns, ferskt, oppdelt	0	0	0	0	0	0	0	0	0	0	0	0	0	0	0	0	0	1	0
1410 - kylling/høns, fryst lever	0	0	0	0	0	0	0	0	0	0	0	0	0	0	0	0	0	1	0
1490 - kylling/høns, fryst annet	1	0	0	0	11	3	0	0	1	0	0	0	0	0	0	2	10	6	1
2790 - kalkun, fryst annet	0	0	0	0	0	0	0	0	1	0	0	0	0	0	0	0	0	0	0
4510 - and, fryst lever	2	0	0	0	0	0	0	0	0	0	1	0	0	0	0	0	0	0	0
4590 - and, fryst annet	1	0	0	0	0	0	0	0	0	0	0	0	0	0	0	2	0	0	0
4200 - and, fryst ikke oppdelt	0	0	0	0	0	0	0	0	0	0	1	4	0	0	0	161	6	0	0
4401 - and, fersk bryst	4	0	0	0	2	0	0	0	0	0	0	0	0	0	0	0	0	0	0
6010 - perlehøns, ikke oppdelt	4	0	0	0	0	0	0	0	0	0	0	0	0	0	0	0	0	0	0
5200 - gjess, fryst ikke oppdelt	0	0	0	0	0	0	0	0	0	0	2	0	0	0	0	0	0	0	0
207 - Kjøtt og spiselig slakteavfall av fjærfe Totalt	40	0	0	0	15	253	0	3	2	0	4	4	0	221	143	203	16	20	1
2023 Totalt	40	0	0	0	15	253	0	3	2	0	4	4	0	221	143	203	16	20	1

IMPORT SPISELIG SLAKTEAVFALL - SALTET, TØRKET OG RØKT POSISJON 0210



IMPORT BEARBEIDDEDE KJØTTPRODUKTER

POSISJON 1601 OG 1602

