



Totalmarked
kjøtt og egg

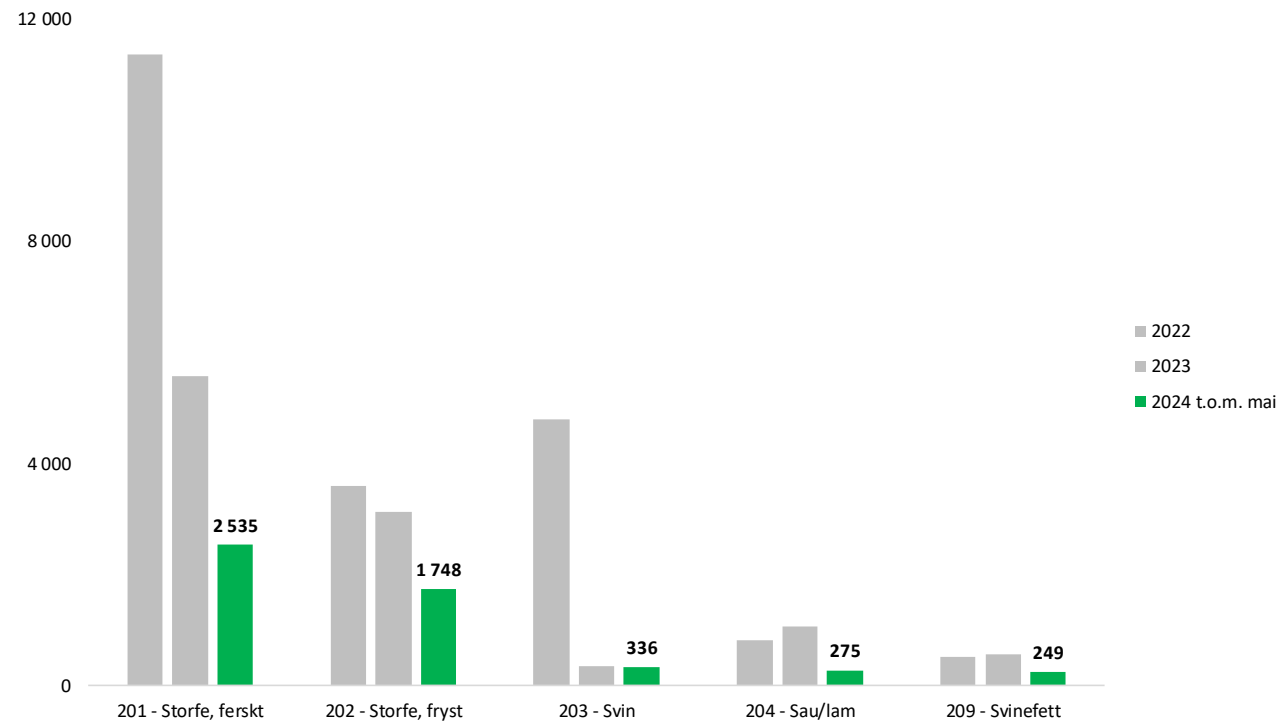
IMPORTSTATISTIKK

2024 t.o.m. mai

INNHOOLD

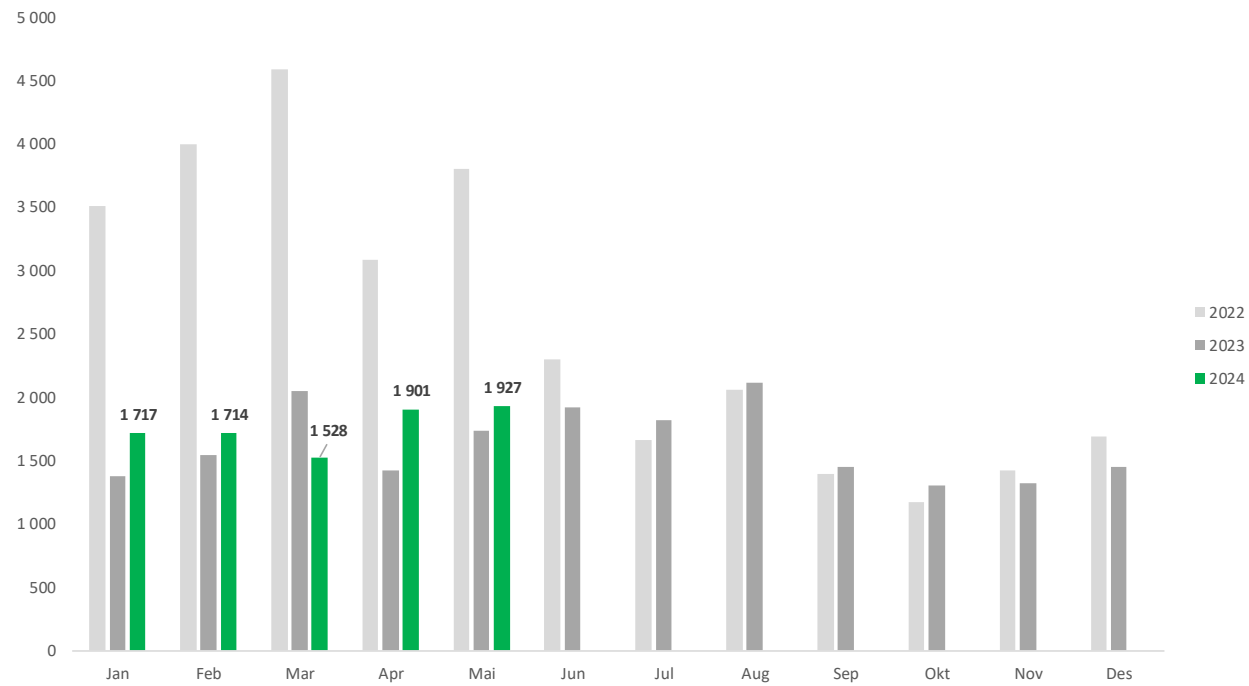
• KJØTT	
ÅRLIG	S. 3
MÅNEDLIG	S. 4
• STORFE	
MÅNEDLIG	S. 5
POSISJON OG VARENUMMER	S. 6
FORDELT PÅ LAND	S. 7
SACU	S. 8 & 9
• GRIS	
MÅNEDLIG	S. 10 & 11
POSISJON OG VARENUMMER	S. 12
FORDELT PÅ LAND	S. 13
• SAU/LAM	
MÅNEDLIG	S. 14
POSISJON OG VARENUMMER	S. 15
FORDELT PÅ LAND	S. 16
• EGG	
MÅNEDLIG	S. 17
POSISJON OG VARENUMMER	S. 18
FORDELT PÅ LAND	S. 19
• FJØRFE	
MÅNEDLIG	S. 20
POSISJON OG VARENUMMER	S. 21
FORDELT PÅ LAND	S. 22
• ANNET	
SPISELIG SLAKTEAVFALL – SALTET, TØRKET OG RØKT	S. 23
BEARBEIDETE KJØTTPRODUKTER	S. 24

SAMLET ÅRLIG IMPORT STORFE, SVIN OG SAU/LAM

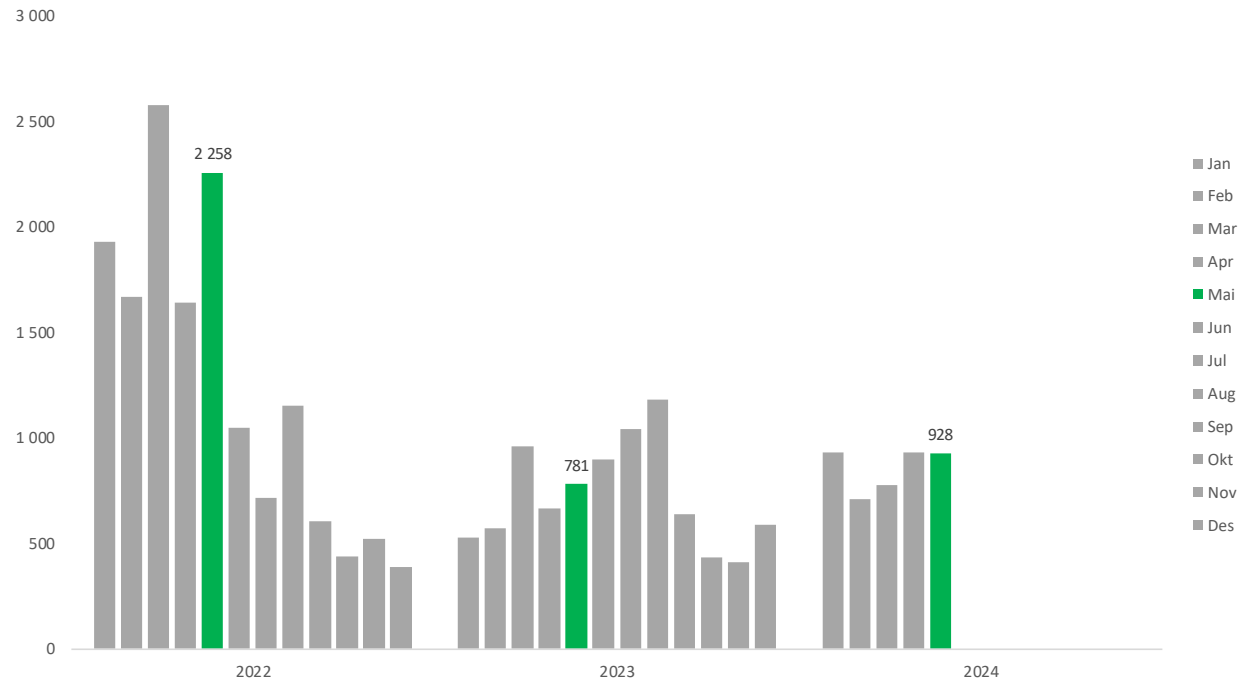


IMPORT KJØTT I ALT

KAPITTEL 02 OG 16



IMPORT STORFE POSISJON 0201 OG 0202



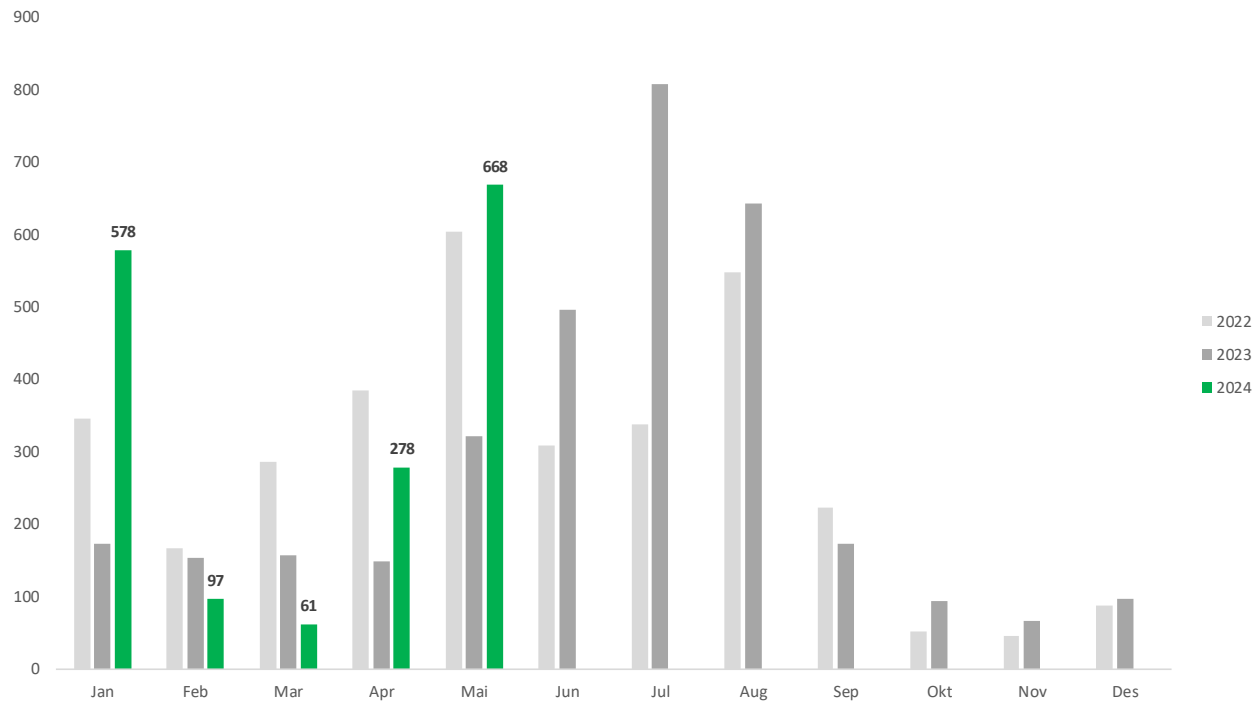
IMPORT AV STORFE, MÅNEDLIG, 2023 & 2024

	Jan	Feb	Mar	Apr	Mai	Jun	Jul	Aug	Sep	Okt	Nov	Des	Totalsum
2024													
201 - Storfe, ferskt													
1000 - hele el halve skrotter	1	0	0	0	0	0	0	0	0	0	0	0	1
2001 - kvarte skrotter (forpart og bakpart)	111	353	396	471	129	0	0	0	0	0	0	0	1 459
2004 - "pistol"	0	73	152	0	0	0	0	0	0	0	0	0	225
2008 - andre kjøttstykker m bein	89	94	43	17	3	0	0	0	0	0	0	0	246
3001 - biffer og fileter	83	78	50	176	217	0	0	0	0	0	0	0	604
201 - Storfe, ferskt Totalt	284	598	640	664	348	0	0	0	0	0	0	0	2 535
202 - Storfe, fryst													
2001 - kvarte skrotter	0	0	0	0	0	0	0	0	0	0	0	0	0
2008 - andre kjøttstykker m bein	19	5	22	7	23	0	0	0	0	0	0	0	76
3001 - biffer og fileter	451	87	96	236	407	0	0	0	0	0	0	0	1 278
3009 - annet uten bein	178	22	19	25	150	0	0	0	0	0	0	0	394
202 - Storfe, fryst Totalt	649	114	138	268	579	0	0	0	0	0	0	0	1 748
2024 Totalt	933	712	778	932	928	0	0	0	0	0	0	0	4 283
2023													
201 - Storfe, ferskt													
1000 - hele el halve skrotter	0	0	0	0	0	0	0	0	0	0	1	0	1
2001 - kvarte skrotter (forpart og bakpart)	38	110	311	177	113	78	81	152	75	90	190	316	1 731
2004 - "pistol"	55	77	218	153	31	20	16	8	0	0	0	0	579
3001 - biffer og fileter	139	159	72	146	119	230	292	340	127	61	82	1	1 767
3009 - annet uten bein	0	0	0	0	0	0	0	0	0	0	0	0	0
201 - Storfe, ferskt Totalt	402	511	748	579	388	519	407	676	402	293	302	348	5 575
202 - Storfe, fryst													
2001 - kvarte skrotter	0	0	0	0	0	0	0	0	0	0	0	0	0
2008 - andre kjøttstykker m bein	6	5	1	5	7	6	5	15	1	6	17	2	74
3001 - biffer og fileter	118	45	134	53	255	189	194	198	236	84	67	236	1 808
3009 - annet uten bein	1	11	76	32	131	185	438	293	2	51	24	1	1 245
202 - Storfe, fryst Totalt	125	60	210	89	393	380	637	505	238	141	109	239	3 127
2023 Totalt	527	571	958	668	781	899	1 044	1 181	640	434	411	588	8 702

IMPORT AV STORFE, ETTER LAND, 2023 & 2024

	FR	AR	AU	BE	BR	BW	CA	DE	DK	EE	ES	FI	GB	IE	IT	JP	LT	NA	NL	NZ	PL	PY	SE	SZ	US	UY
2024																										
201 - Storfe, ferskt																										
1000 - hele el halve skrotter	0	0	0	0	0	0	0	0	0	1	0	0	0	0	0	0	0	0	0	0	0	0	0	0	0	0
2001 - kvarte skrotter (forpart og bakpart)	0	0	0	0	0	0	0	1 331	128	0	0	0	0	0	0	0	0	0	0	0	0	0	0	0	0	0
2004 - "pistol"	0	0	0	0	0	0	0	225	0	0	0	0	0	0	0	0	0	0	0	0	0	0	0	0	0	0
2008 - andre kjøttstykker m bein	0	1	1	0	0	0	0	1	3	0	2	2	0	0	0	0	0	0	0	0	1	0	236	0	1	0
3001 - biffer og fileter	0	97	0	0	12	0	0	0	0	0	0	0	0	0	0	0	0	469	0	0	0	0	0	27	0	0
201 - Storfe, ferskt Totalt	0	98	1	0	12	0	0	1 556	131	1	2	2	0	0	0	0	0	469	0	0	1	0	236	27	1	0
202 - Storfe, fryst																										
2001 - kvarte skrotter	0	0	0	0	0	0	0	0	0	0	0	0	0	0	0	0	0	0	0	0	0	0	0	0	0	0
2008 - andre kjøttstykker m bein	1	0	4	0	0	0	0	0	3	0	0	2	0	8	0	0	7	0	0	0	0	0	43	0	9	0
3001 - biffer og fileter	0	71	10	3	33	703	0	0	0	0	0	0	0	1	2	5	14	99	26	19	0	32	0	0	13	246
3009 - annet uten bein	0	0	0	0	0	218	0	4	0	0	0	0	0	0	0	0	0	4	0	0	0	0	0	162	5	0
202 - Storfe, fryst Totalt	1	71	13	3	33	921	0	4	3	0	0	2	0	9	2	6	21	103	27	19	1	32	43	162	26	246
2024 Totalt	1	169	14	3	45	921	0	1 560	134	1	2	3	0	9	2	6	21	572	27	19	1	32	278	189	27	246
2023																										
201 - Storfe, ferskt																										
1000 - hele el halve skrotter	0	0	0	0	0	0	0	0	0	1	0	0	0	0	0	0	0	0	0	0	0	0	0	0	0	0
2001 - kvarte skrotter (forpart og bakpart)	0	0	0	0	0	0	0	1 577	153	0	0	0	0	0	0	0	0	0	0	0	0	0	0	0	0	0
2004 - "pistol"	0	0	0	0	0	0	0	439	93	0	0	46	0	0	0	0	0	0	0	0	0	0	0	0	0	0
2008 - andre kjøttstykker m bein	0	0	0	0	0	0	0	3	14	0	3	17	0	0	0	0	0	0	0	0	2	0	1 456	0	2	0
3001 - biffer og fileter	0	377	0	0	34	0	0	0	2	0	0	0	0	0	0	0	0	1 301	0	0	0	0	0	52	0	0
3009 - annet uten bein	0	0	0	0	0	0	0	0	0	0	0	0	0	0	0	0	0	0	0	0	0	0	0	0	0	0
201 - Storfe, ferskt Totalt	0	377	0	0	34	0	0	2 019	263	1	3	63	0	0	0	0	0	1 301	0	0	2	0	1 456	52	2	0
202 - Storfe, fryst																										
2001 - kvarte skrotter	0	0	0	0	0	0	0	0	0	0	0	0	0	0	0	0	0	0	0	0	0	0	0	0	0	0
2008 - andre kjøttstykker m bein	2	0	0	0	0	0	0	0	2	0	0	4	0	15	0	0	6	0	5	0	0	0	29	0	10	0
3001 - biffer og fileter	0	20	3	5	186	542	7	1	4	0	0	0	1	0	1	5	1	217	44	109	0	0	0	19	26	618
3009 - annet uten bein	1	0	0	0	0	746	0	5	4	0	0	0	0	1	1	0	0	270	0	10	0	0	0	184	14	9
202 - Storfe, fryst Totalt	3	20	3	5	186	1 288	7	6	9	0	1	4	1	17	2	5	6	486	50	119	1	0	30	202	50	627
2023 Totalt	3	397	3	5	221	1 288	7	2 025	272	1	4	67	1	17	2	5	6	1 788	50	119	3	0	1 486	254	52	627

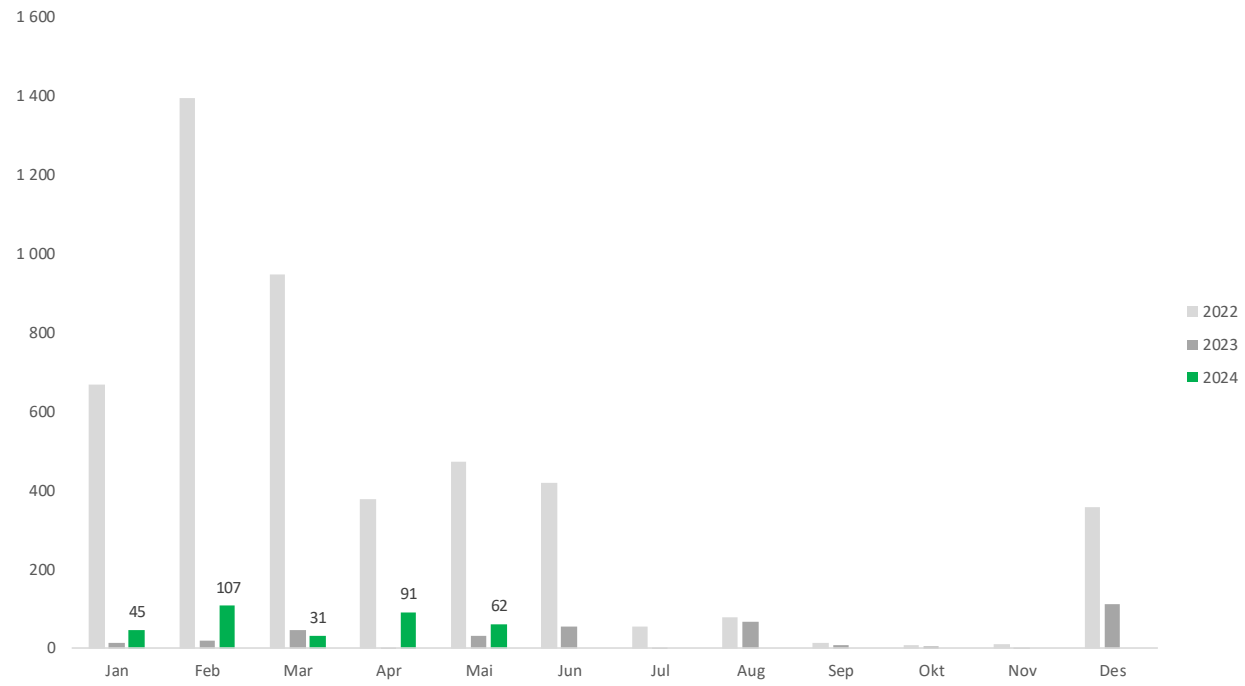
IMPORT STORFE FRA SACU POSISJON 0202 OG 0203



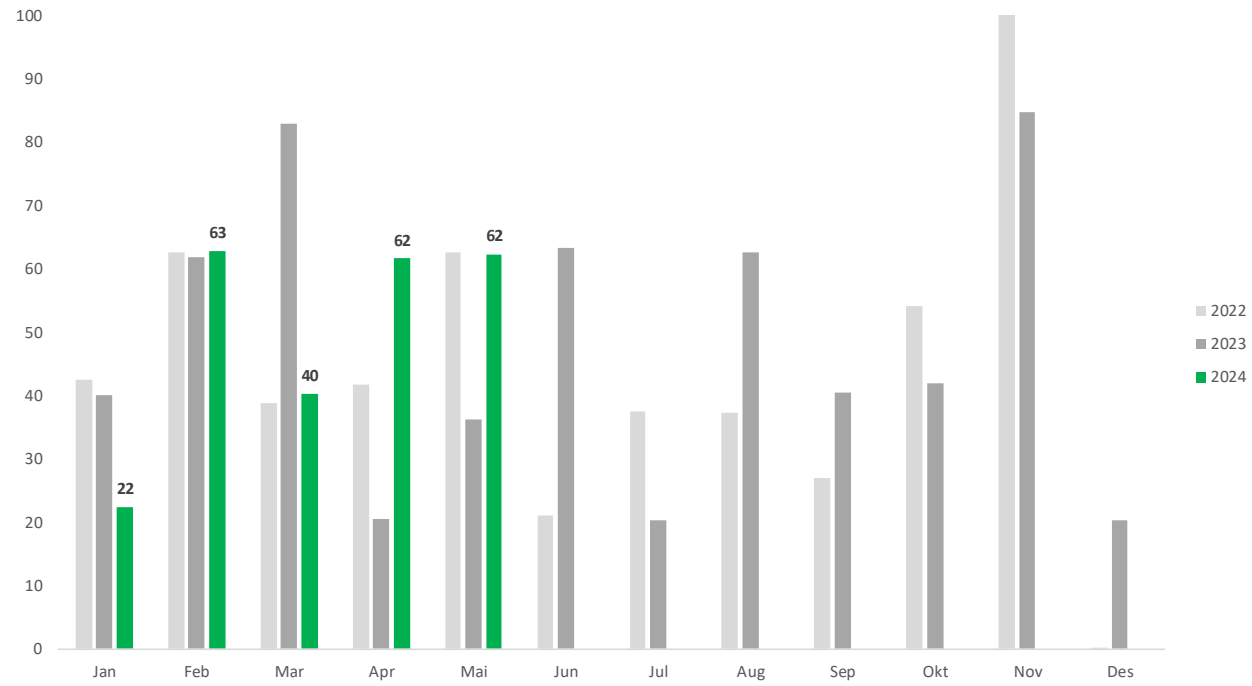
IMPORT AV STORFE OG SAU/LAM FRA SACU, MÅNEDLIG, POS. 0201, 0202 & 0204

			Jan	Feb	Mar	Apr	Mai	Jun	Jul	Aug	Sep	Okt	Nov	Des	Totalsum
2024	201 - Storfe, ferskt	<i>3001 - biffer og fileter</i>	55	55	44	141	201	-	-	-	-	-	-	-	495
	201 - Storfe, ferskt Totalt		55	55	44	141	201	-	-	-	-	-	-	-	495
	202 - Storfe, fryst	<i>3001 - biffer og fileter</i>	346	22	-	115	319	-	-	-	-	-	-	-	802
		<i>3009 - annet uten bein</i>	177	19	18	23	148	-	-	-	-	-	-	-	385
	202 - Storfe, fryst Totalt		523	42	18	137	467	-	-	-	-	-	-	-	1 187
2024 Totalt			578	97	61	278	668	-	-	-	-	-	-	-	1 683
2023	201 - Storfe, ferskt	<i>3001 - biffer og fileter</i>	116	142	46	107	52	195	257	260	98	55	24	-	1 353
	201 - Storfe, ferskt Totalt		116	142	46	107	52	195	257	260	98	55	24	-	1 353
	202 - Storfe, fryst	<i>3001 - biffer og fileter</i>	56	12	35	10	142	120	113	94	75	-	23	98	777
		<i>3009 - annet uten bein</i>	-	-	75	31	126	181	437	289	-	40	20	-	1 199
	202 - Storfe, fryst Totalt		56	12	110	41	269	301	550	383	75	40	43	98	1 976
	204 - Sau/lam	<i>4300 - fryst, andre kjøttstykker</i>	-	21	-	18	60	60	42	44	-	87	-	-	332
	204 - Sau/lam Totalt		-	21	-	18	60	60	42	44	-	87	-	-	332
2023 Totalt			172	175	156	167	381	556	849	687	173	182	67	98	3 662

IMPORT SVIN POSISJON 0203



IMPORT SVINEFETT POSISJON 0209



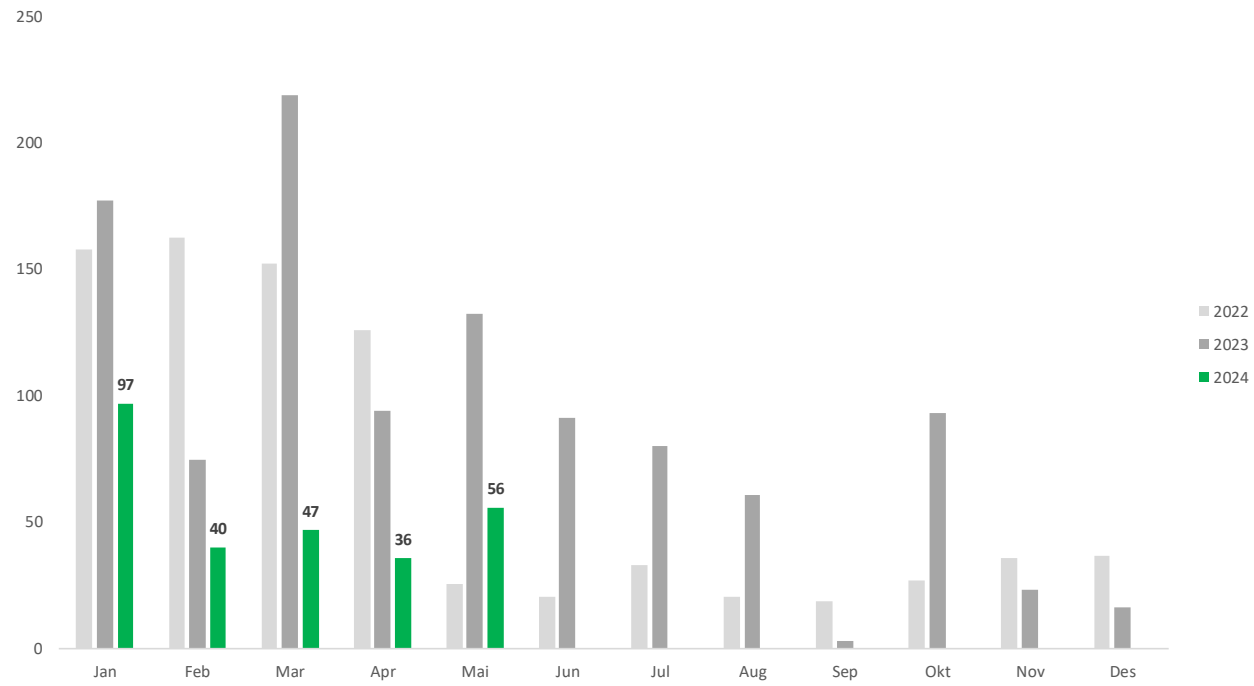
IMPORT AV SVIN, MÅNEDLIG, 2023 & 2024

	Jan	Feb	Mar	Apr	Mai	Jun	Jul	Aug	Sep	Okt	Nov	Des	Totalsum
2024													
203 - Svin													
1101 - ferskt, hele el halve skrotter av tamsvin	42	105	21	83	59	0	0	0	0	0	0	0	311
1109 - ferskt, hele el halve skrotter av andre svin	1	0	0	0	0	0	0	0	0	0	0	0	2
1908 - ferskt, annet, uten bein	0	0	0	2	0	0	0	0	0	0	0	0	2
2101 - fryst, hele el halve skrotter av tamsvin	0	1	1	0	1	0	0	0	0	0	0	0	3
2904 - fryst, sideflesk og stykker derav, med bein	0	0	0	2	0	0	0	0	0	0	0	0	3
2905 - fryst, sideflesk og stykker derav, utbeinet	1	0	7	2	0	0	0	0	0	0	0	0	10
2908 - fryst, annet, uten bein	0	0	1	0	1	0	0	0	0	0	0	0	2
2909 - fryst, annet, av andre svin	1	0	0	1	0	0	0	0	0	0	0	0	1
203 - Svin Totalt	45	107	31	91	62	0	0	0	0	0	0	0	336
203 - Svin													
1101 - ferskt, hele el halve skrotter av tamsvin	0	0	42	0	21	42	0	63	0	0	0	0	168
1109 - ferskt, hele el halve skrotter av andre svin	0	0	0	0	0	0	0	0	0	0	0	0	2
1904 - ferskt, sideflesk og stykker derav, med bein	0	0	0	0	0	0	0	0	0	0	0	110	110
2101 - fryst, hele el halve skrotter av tamsvin	2	0	0	0	0	2	1	0	2	0	0	0	6
2901 - fryst, forpart og stykker derav	0	0	0	0	0	0	1	0	0	0	0	0	2
2902 - fryst, kam og stykker derav	0	0	0	0	2	3	0	0	0	0	0	0	5
2904 - fryst, sideflesk og stykker derav, med bein	4	1	2	0	2	4	0	0	2	0	0	0	16
2905 - fryst, sideflesk og stykker derav, utbeinet	2	10	1	0	2	0	0	0	1	0	1	0	16
2907 - fryst, annet, med bein	0	0	0	0	0	1	0	0	0	0	0	0	1
2908 - fryst, annet, uten bein	0	0	0	0	1	2	1	1	0	0	0	1	6
2909 - fryst, annet, av andre svin	4	0	1	0	1	0	0	0	0	0	0	0	5
203 - Svin Totalt	12	19	46	1	30	54	3	66	6	5	2	112	356
2023 Totalt	12	19	46	1	30	54	3	66	6	5	2	112	356

IMPORT AV SVIN, ETTER LAND, 2023 & 2024

	AU	BE	DE	DK	ES	FI	NL	SE	US	Totalsum
2024										
203 - Svin										
2908 - fryst, annet, uten bein	0	0	0	0	1	1	0	0	0	2
1101 - ferskt, hele el halve skrotter av tamsvin	0	0	0	0	0	311	0	0	0	311
1908 - ferskt, annet, uten bein	0	0	0	2	0	0	0	0	0	2
2101 - fryst, hele el halve skrotter av tamsvin	0	0	1	0	2	0	0	0	0	3
2905 - fryst, sideflesk og stykker derav, utbeinet	0	0	0	0	10	0	0	0	0	10
2904 - fryst, sideflesk og stykker derav, med bein	0	0	0	0	1	0	2	0	0	3
2909 - fryst, annet, av andre svin	1	0	0	0	0	0	0	0	0	1
1109 - ferskt, hele el halve skrotter av andre svin	0	0	0	0	0	0	0	2	0	2
203 - Svin Totalt	1	0	1	3	14	312	2	2	0	336
2024 Totalt	1	0	1	3	14	312	2	2	0	336
2023										
1905 - ferskt, sideflesk og stykker derav, utbeinet	0	0	0	0	0	0	0	8	0	8
2902 - fryst, kam og stykker derav	0	0	0	0	0	0	1	3	0	5
2101 - fryst, hele el halve skrotter av tamsvin	0	0	5	0	1	0	0	0	0	6
2907 - fryst, annet, med bein	0	0	0	1	0	0	0	0	0	1
2905 - fryst, sideflesk og stykker derav, utbeinet	0	0	0	0	16	0	0	0	0	16
1109 - ferskt, hele el halve skrotter av andre svin	0	0	0	0	0	0	0	2	0	2
1904 - ferskt, sideflesk og stykker derav, med bein	0	0	20	0	0	90	0	0	0	110
2901 - fryst, forpart og stykker derav	0	0	0	0	2	0	0	0	0	2
203 - Svin Totalt	5	1	25	13	27	258	2	15	10	356
2023 Totalt	5	1	25	13	27	258	2	15	10	356

IMPORT SAU OG LAM POSISJON 0204



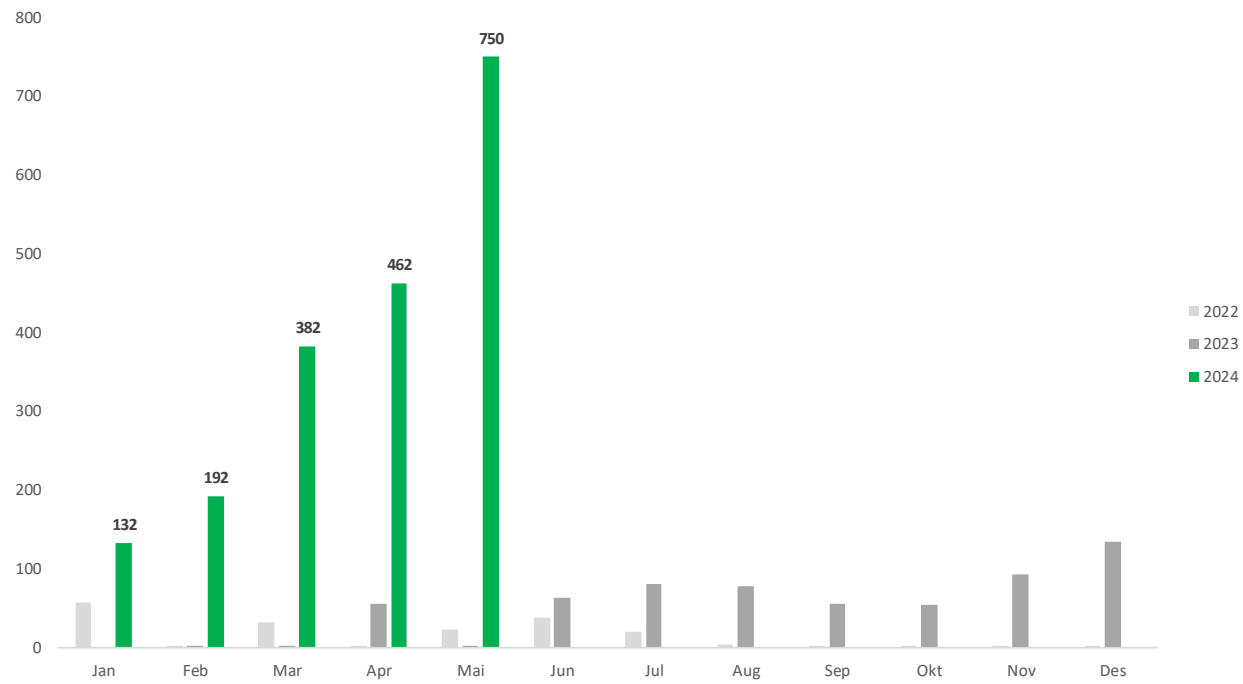
IMPORT AV SAU/LAM, MÅNEDLIG, 2023 & 2024

	Jan	Feb	Mar	Apr	Mai	Jun	Jul	Aug	Sep	Okt	Nov	Des	Totalsum
2024													
204 - Sau/lam													
1000 - ferskt, hele el halve skrotter av lam	-	0	-	-	-	-	-	-	-	-	-	-	0
2200 - ferskt, andre kjøttstykker, ikke utbeinet	-	0	-	-	-	-	-	-	-	-	-	-	0
3000 - fryst, hele el halve skrotter av lam	1	-	-	-	-	-	-	-	-	-	-	-	1
4200 - fryst, andre kjøttstykker, ikke utbeinet	72	30	34	29	25	-	-	-	-	-	-	-	190
4300 - fryst, andre kjøttstykker, utbeinet	24	10	13	7	30	-	-	-	-	-	-	-	84
5000 - kjøtt av geit	-	0	-	-	-	-	-	-	-	-	-	-	0
2024 Totalt	97	40	47	36	56	-	-	-	-	-	-	-	275
2023													
204 - Sau/lam													
2100 - ferskt, hele el halve skrotter av sau	-	-	-	-	-	-	-	-	-	-	0	-	0
2200 - ferskt, andre kjøttstykker, ikke utbeinet	0	2	-	-	-	-	-	-	-	-	0	-	2
3000 - fryst, hele el halve skrotter av lam	61	39	77	67	-	-	-	-	-	-	0	-	244
4200 - fryst, andre kjøttstykker, ikke utbeinet	82	12	35	6	56	28	25	13	0	3	11	14	286
4300 - fryst, andre kjøttstykker, utbeinet	34	22	107	21	76	64	55	48	3	90	12	2	532
5000 - kjøtt av geit	-	-	1	-	0	-	-	-	-	-	-	-	1
2023 Totalt	177	74	219	94	132	91	80	61	3	93	23	16	1 064

IMPORT AV SAU/LAM, ETTER LAND, 2023 & 2024

	DE	DK	ES	GB	IE	IS	NA	NL	NZ	SE	UY
2024											
204 - Sau/lam											
3000 - fryst, hele el halve skrotter av lam	1	0	0	0	0	0	0	0	0	0	0
4200 - fryst, andre kjøttstykker, ikke utbeinet	1	0	0	4	0	120	0	8	55	0	0
4300 - fryst, andre kjøttstykker, utbeinet	0	0	0	0	2	43	0	0	36	2	1
5000 - kjøtt av geit	0	0	0	0	0	0	0	0	0	0	0
204 - Sau/lam Totalt	2	0	0	5	2	163	0	9	91	2	1
2024 Totalt	2	0	0	5	2	163	0	9	91	2	1
2023											
204 - Sau/lam											
2200 - ferskt, andre kjøttstykker, ikke utbeinet	0	0	0	0	0	0	0	0	2	0	0
3000 - fryst, hele el halve skrotter av lam	0	0	0	0	0	244	0	0	0	0	0
4200 - fryst, andre kjøttstykker, ikke utbeinet	0	1	0	0	3	114	0	3	164	0	0
4300 - fryst, andre kjøttstykker, utbeinet	0	0	0	0	0	119	332	0	75	0	4
5000 - kjøtt av geit	0	0	1	0	0	0	0	0	0	0	0
204 - Sau/lam Totalt	0	1	1	0	3	477	332	4	241	1	4
2023 Totalt	0	1	1	0	3	477	332	4	241	1	4

IMPORT KONSEMGG VARENUMMER 0407.2100



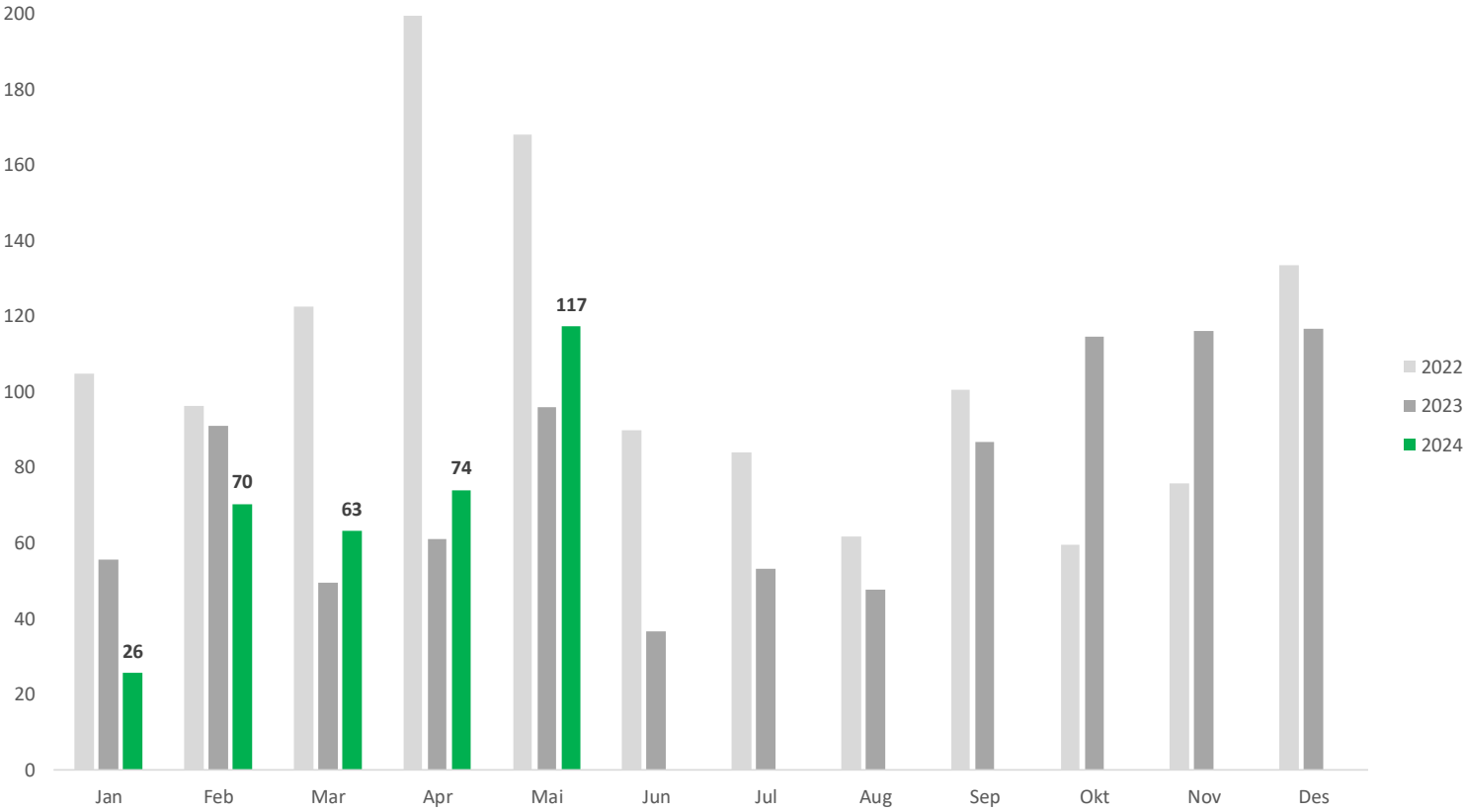
IMPORT AV EGG, MÅNEDLIG, 2023 & 2024

	Jan	Feb	Mar	Apr	Mai	Jun	Jul	Aug	Sep	Okt	Nov	Des	Totalsum
2024													
407 - Fugleegg med skall													
1100 - hønseegg til klekking	15	6	11	7	16	0	0	0	0	0	0	0	55
2100 - hønseegg til konsum	132	192	382	462	750	0	0	0	0	0	0	0	1 918
2900 - andre egg til konsum	0	0	0	0	0	0	0	0	0	0	0	0	1
9000 - andre egg, annet	0	0	1	2	1	0	0	0	0	0	0	0	4
1900 - andre egg til klekking	0	1	0	0	1	0	0	0	0	0	0	0	2
2024 Totalt	147	200	394	471	767	0	0	0	0	0	0	0	1 979
2023													
407 - Fugleegg med skall													
1100 - hønseegg til klekking	28	33	12	11	6	14	6	15	12	10	5	9	162
2100 - hønseegg til konsum	0	0	0	55	0	63	81	77	56	53	92	134	611
2900 - andre egg til konsum	0	0	0	0	0	0	0	0	0	0	0	0	2
9000 - andre egg, annet	0	1	1	0	0	1	0	1	0	1	0	0	5
1900 - andre egg til klekking	0	1	0	0	1	0	1	0	0	0	0	0	3
2023 Totalt	28	35	13	67	7	78	89	93	68	64	98	143	783

IMPORT AV EGG, ETTER LAND, 2023 & 2024

	FR	BE	CN	DK	EE	FI	GB	LV	NL	PL	SE
2024											
407 - Fugleegg med skall											
1100 - hønseegg til klekking	11	0	0	0	0	0	3	0	0	0	41
2100 - hønseegg til konsum	0	0	0	1 009	293	430	0	0	22	143	21
2900 - andre egg til konsum	0	0	0	0	0	0	0	1	0	0	0
9000 - andre egg, annet	0	0	1	0	0	0	0	0	3	0	0
1900 - andre egg til klekking	1	0	0	0	0	0	1	0	0	0	0
407 - Fugleegg med skall Totalt	12	0	1	1 009	293	430	4	1	24	143	62
2024 Totalt	12	0	1	1 009	293	430	4	1	24	143	62
2023											
407 - Fugleegg med skall											
1100 - hønseegg til klekking	24	10	0	0	0	0	6	0	0	0	122
2100 - hønseegg til konsum	0	0	0	138	342	130	0	0	1	0	0
2900 - andre egg til konsum	0	0	0	0	0	0	0	1	0	0	0
9000 - andre egg, annet	0	0	2	0	0	0	0	0	4	0	0
1900 - andre egg til klekking	1	0	0	0	0	0	2	0	0	0	0
407 - Fugleegg med skall Totalt	25	10	2	138	342	130	7	1	5	0	122
2023 Totalt	25	10	2	138	342	130	7	1	5	0	122

IMPORT FJØRFE
POSISJON 0207



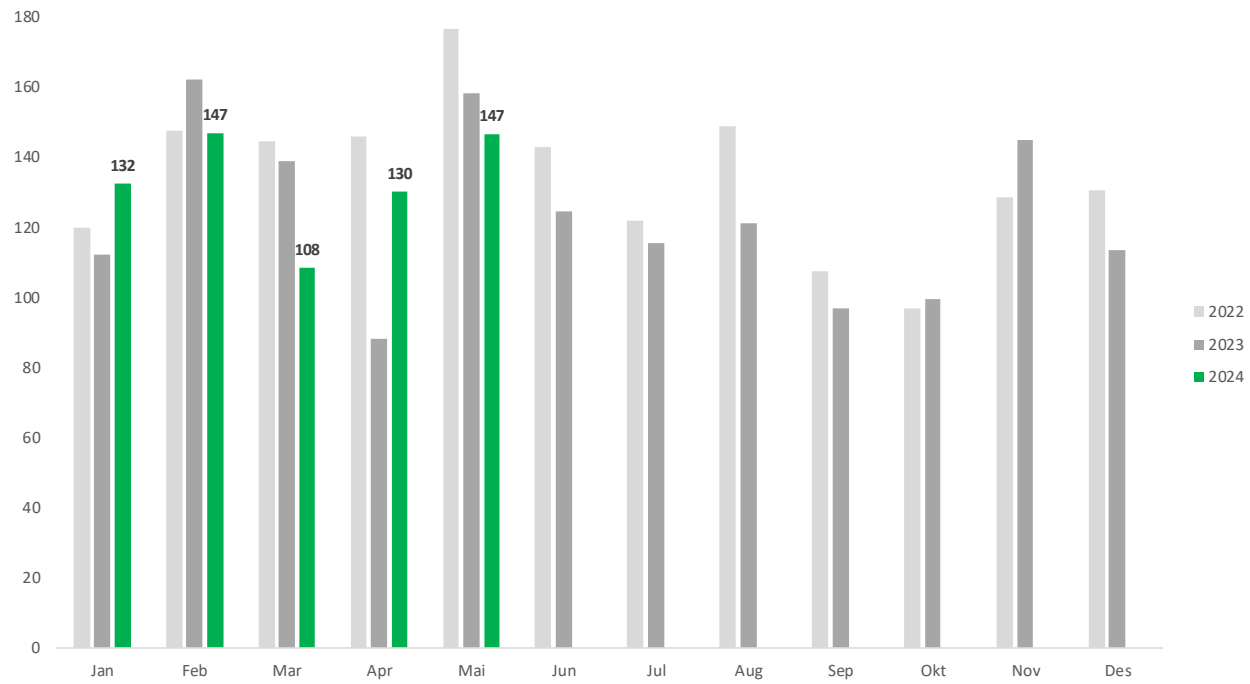
IMPORT AV FJØRFE, MÅNEDLIG, 2023 & 2024

	Jan	Feb	Mar	Apr	Mai	Jun	Jul	Aug	Sep	Okt	Nov	Des	Totalsum
2024													
207 - Kjøtt og spiselig slakteavfall av fjærfe													
1100 - kylling/høns, ferskt, ikke oppdelt	-	28	24	48	84	-	-	-	-	-	-	-	184
1200 - kylling/høns, fryst, ikke oppdelt	18	31	8	18	21	-	-	-	-	-	-	-	96
1300 - kylling/høns, ferskt, oppdelt	0	0	0	0	0	-	-	-	-	-	-	-	0
1410 - kylling/høns, fryst lever	-	0	-	-	-	-	-	-	-	-	-	-	0
1490 - kylling/høns, fryst annet	2	1	2	0	1	-	-	-	-	-	-	-	7
2500 - kalkun, fryst, ikke oppdelt	-	0	-	-	-	-	-	-	-	-	-	-	0
2790 - kalkun, fryst annet	-	0	-	-	-	-	-	-	-	-	-	-	0
4510 - and, fryst lever	-	1	-	1	-	-	-	-	-	-	-	-	2
4590 - and, fryst annet	0	0	0	0	0	-	-	-	-	-	-	-	0
4200 - and, fryst ikke oppdelt	4	8	29	7	11	-	-	-	-	-	-	-	58
4401 - and, fersk bryst	1	1	-	-	-	-	-	-	-	-	-	-	1
6010 - perlehøns, ikke oppdelt	-	0	0	-	-	-	-	-	-	-	-	-	1
4300 - and, fersk fettlever	0	-	-	-	-	-	-	-	-	-	-	-	0
2024 Totalt	26	70	63	74	117	-	-	-	-	-	-	-	350
2023													
1100 - kylling/høns, ferskt, ikke oppdelt	-	-	-	-	0	-	-	-	13	32	37	68	149
1200 - kylling/høns, fryst, ikke oppdelt	25	76	35	51	56	30	38	29	65	54	56	31	546
1300 - kylling/høns, ferskt, oppdelt	1	-	0	-	0	1	0	-	0	0	0	0	1
1410 - kylling/høns, fryst lever	-	-	0	-	0	0	0	-	-	0	0	0	1
1490 - kylling/høns, fryst annet	0	3	1	4	7	5	0	5	-	7	4	0	35
2500 - kalkun, fryst, ikke oppdelt	-	-	0	-	-	0	-	-	-	0	0	0	0
2790 - kalkun, fryst annet	-	-	-	-	0	1	0	-	-	0	-	0	1
4200 - and, fryst ikke oppdelt	29	10	11	7	31	0	14	13	5	18	16	17	171
4401 - and, fersk bryst	1	1	1	0	-	-	-	1	1	1	1	1	6
6010 - perlehøns, ikke oppdelt	-	-	0	-	1	-	-	-	2	-	1	-	4
5200 - gjess, fryst ikke oppdelt	-	-	-	-	-	-	-	-	-	1	1	-	2
5510 - gjess, fryst lever	-	-	0	-	-	-	-	-	-	-	-	-	0
4409 - and, fersk annet oppdelt	-	-	-	-	0	-	-	-	-	-	-	-	0
2023 Totalt	56	91	49	61	96	37	53	48	87	115	116	117	924

IMPORT AV FJØRFE, ETTER LAND, 2023 & 2024

	FR	DE	DK	ES	FI	HU	IE	LT	LV	NL	PL	SE	TH	UA	Totalsum
2024															
207 - Kjøtt og spiselig slakteavfall av fjærfe															
1100 - kylling/høns, ferskt, ikke oppdelt	0	0	184	0	0	0	0	0	0	0	0	0	0	0	184
1200 - kylling/høns, fryst, ikke oppdelt	31	2	14	2	0	0	0	0	0	23	2	19	0	2	96
1490 - kylling/høns, fryst annet	0	6	0	1	0	0	0	0	0	0	0	0	0	0	7
4510 - and, fryst lever	2	0	0	0	0	0	0	0	0	0	0	0	0	0	2
4200 - and, fryst ikke oppdelt	0	0	0	0	0	0	0	0	0	57	0	0	0	0	58
4401 - and, fersk bryst	1	0	0	0	0	0	0	0	0	0	0	0	0	0	1
6010 - perlehøns, ikke oppdelt	1	0	0	0	0	0	0	0	0	0	0	0	0	0	1
207 - Kjøtt og spiselig slakteavfall av fjærfe Totalt	35	8	199	3	0	0	0	0	0	80	2	19	0	2	350
2024 Totalt	35	8	199	3	0	0	0	0	0	80	2	19	0	2	350
2023															
207 - Kjøtt og spiselig slakteavfall av fjærfe															
1100 - kylling/høns, ferskt, ikke oppdelt	0	0	149	0	0	0	0	0	0	0	0	0	0	0	149
1200 - kylling/høns, fryst, ikke oppdelt	27	2	100	3	0	0	0	221	143	38	0	12	0	0	546
1300 - kylling/høns, ferskt, oppdelt	0	0	0	0	0	0	0	0	0	0	0	1	0	0	1
1410 - kylling/høns, fryst lever	0	0	0	0	0	0	0	0	0	0	0	1	0	0	1
1490 - kylling/høns, fryst annet	1	11	3	0	1	0	0	0	0	2	10	6	1	0	35
2790 - kalkun, fryst annet	0	0	0	0	1	0	0	0	0	0	0	0	0	0	1
4510 - and, fryst lever	2	0	0	0	0	1	0	0	0	0	0	0	0	0	3
4590 - and, fryst annet	1	0	0	0	0	0	0	0	0	2	0	0	0	0	3
4200 - and, fryst ikke oppdelt	0	0	0	0	0	1	4	0	0	161	6	0	0	0	171
4401 - and, fersk bryst	4	2	0	0	0	0	0	0	0	0	0	0	0	0	6
6010 - perlehøns, ikke oppdelt	4	0	0	0	0	0	0	0	0	0	0	0	0	0	4
5200 - gjess, fryst ikke oppdelt	0	0	0	0	0	2	0	0	0	0	0	0	0	0	2
207 - Kjøtt og spiselig slakteavfall av fjærfe Totalt	40	15	253	3	2	4	4	221	143	203	16	20	1	0	924
2023 Totalt	40	15	253	3	2	4	4	221	143	203	16	20	1	0	924

IMPORT SPISELIG SLAKTEAVFALL - SALTET, TØRKET OG RØKT
POSISJON 0210



IMPORT BEARBEIDDEDE KJØTTPRODUKTER POSISJON 1601 OG 1602

