



Totalmarked
kjøtt og egg

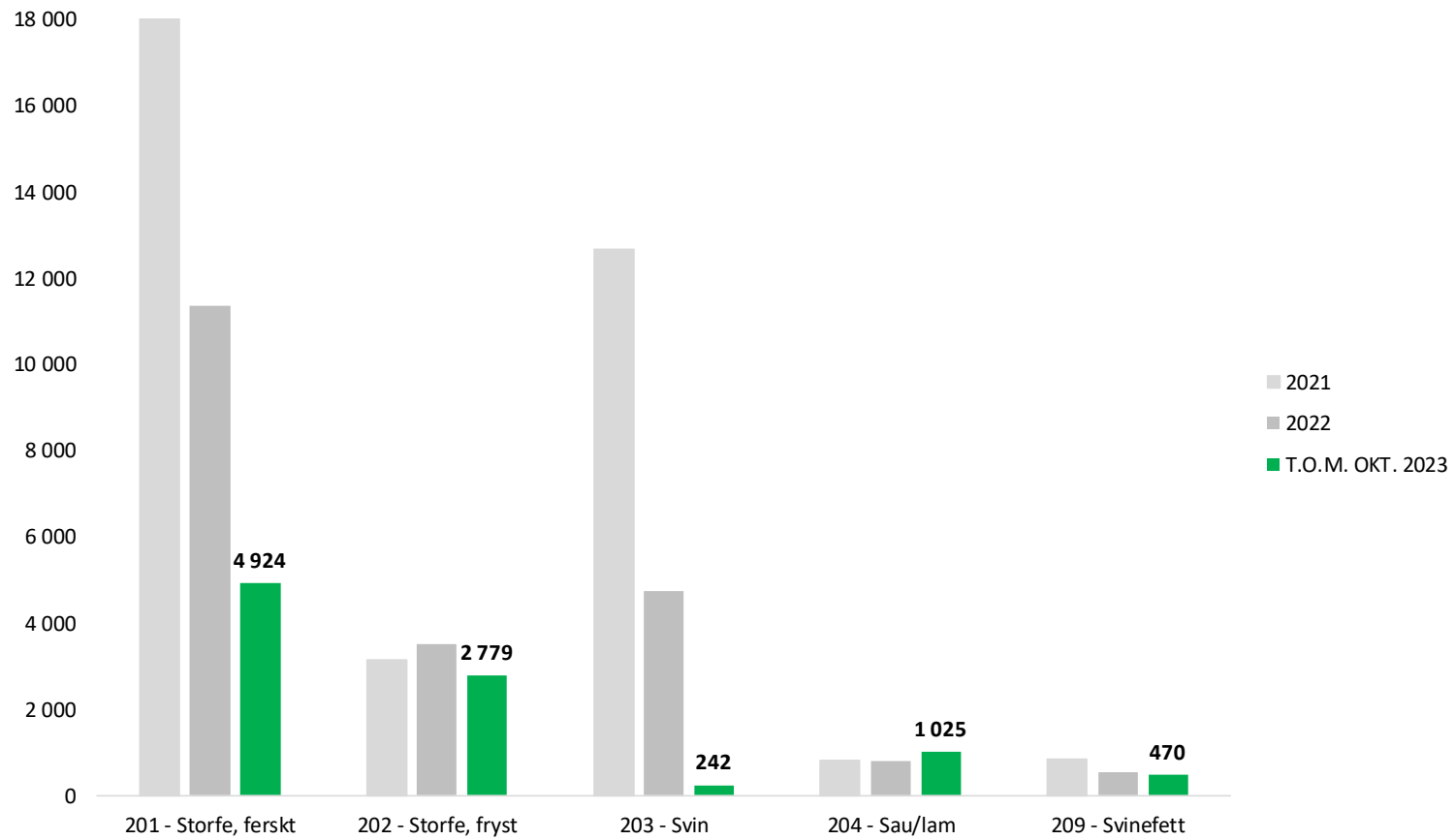
IMPORTSTATISTIKK

T.O.M. OKTOBER 2023

INNHOOLD

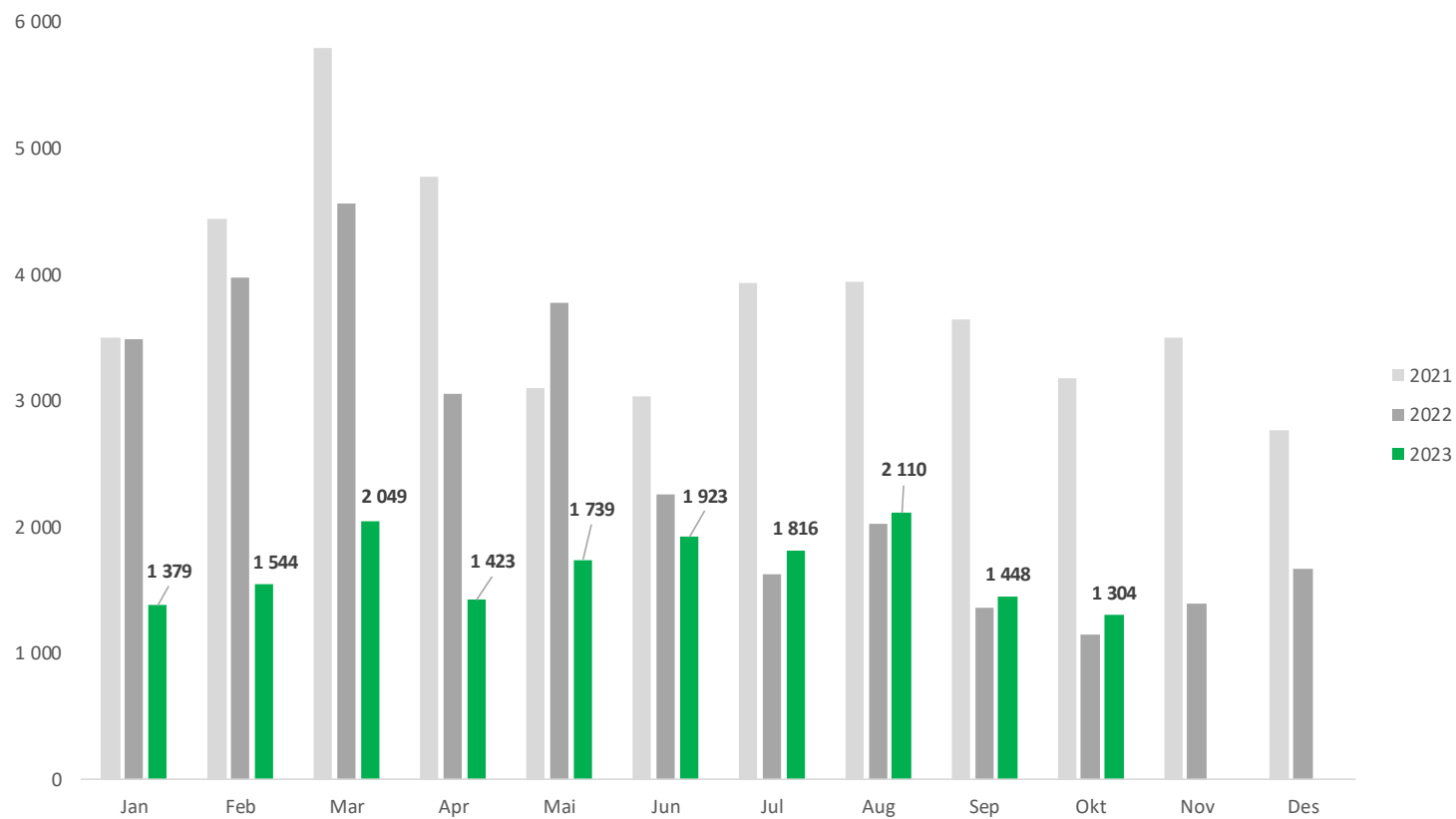
• KJØTT	
ÅRLIG	S. 3
MÅNEDLIG	S. 4
• STORFE	
MÅNEDLIG	S. 5
POSISJON OG VARENUMMER	S. 6
FORDELT PÅ LAND	S. 7
SACU	S. 8 & 9
• GRIS	
MÅNEDLIG	S. 10 & 11
POSISJON OG VARENUMMER	S. 12
FORDELT PÅ LAND	S. 13
• SAU/LAM	
MÅNEDLIG	S. 14
POSISJON OG VARENUMMER	S. 15
FORDELT PÅ LAND	S. 16
• EGG	
MÅNEDLIG	S. 17
POSISJON OG VARENUMMER	S. 18
FORDELT PÅ LAND	S. 19
• FJÆRFE	
MÅNEDLIG	S. 20
POSISJON OG VARENUMMER	S. 21
FORDELT PÅ LAND	S. 22
• ANNET	
SPISELIG SLAKTEAVFALL – SALTET, TØRKET OG RØKT	S. 23
BEARBEIDEDE KJØTTPRODUKTER	S. 24

SAMLET ÅRLIG IMPORT STORFE, SVIN OG SAU/LAM

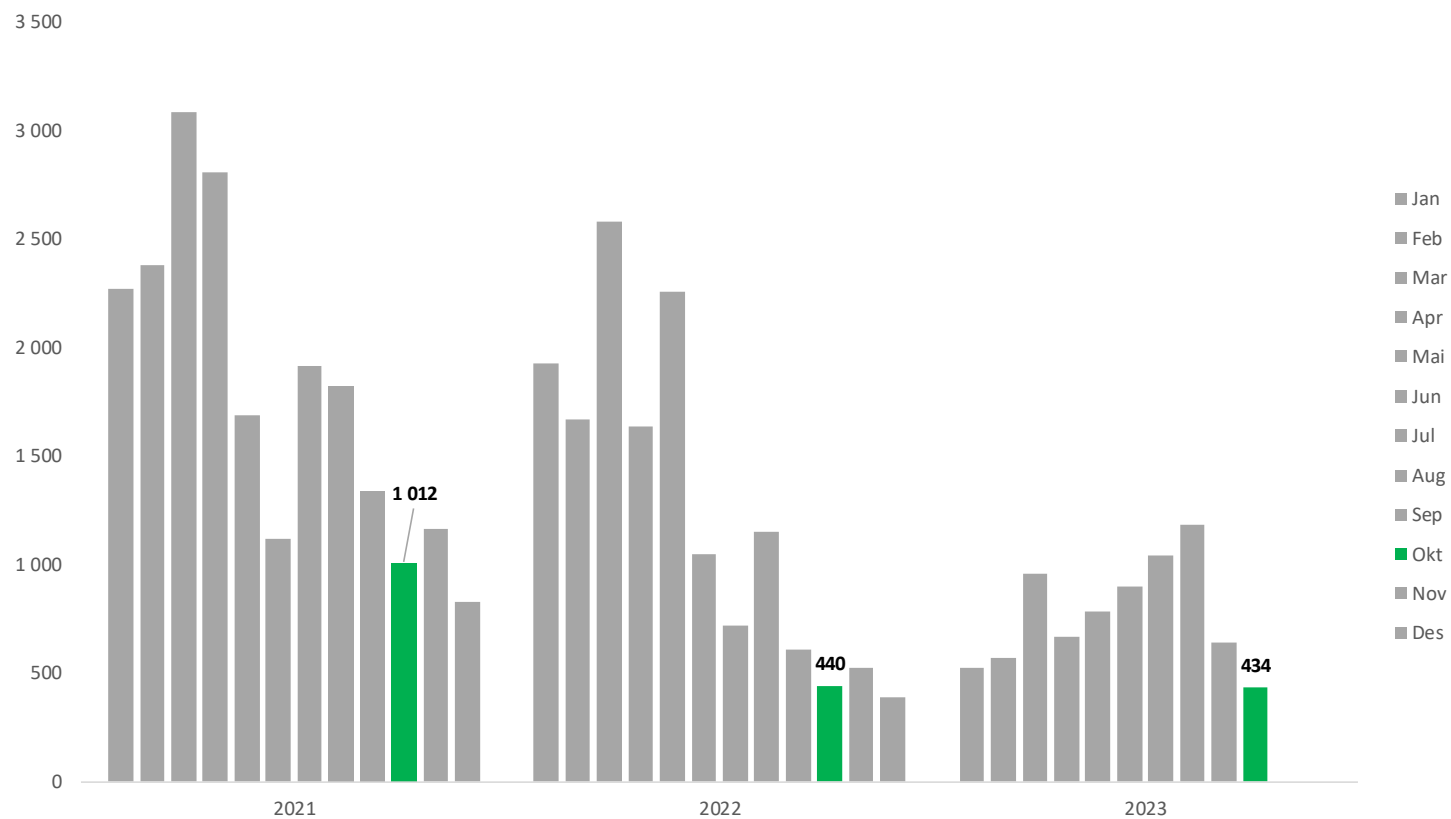


IMPORT KJØTT I ALT

KAPITTEL 02 OG 16



IMPORT STORFE POSISJON 0201 OG 0202



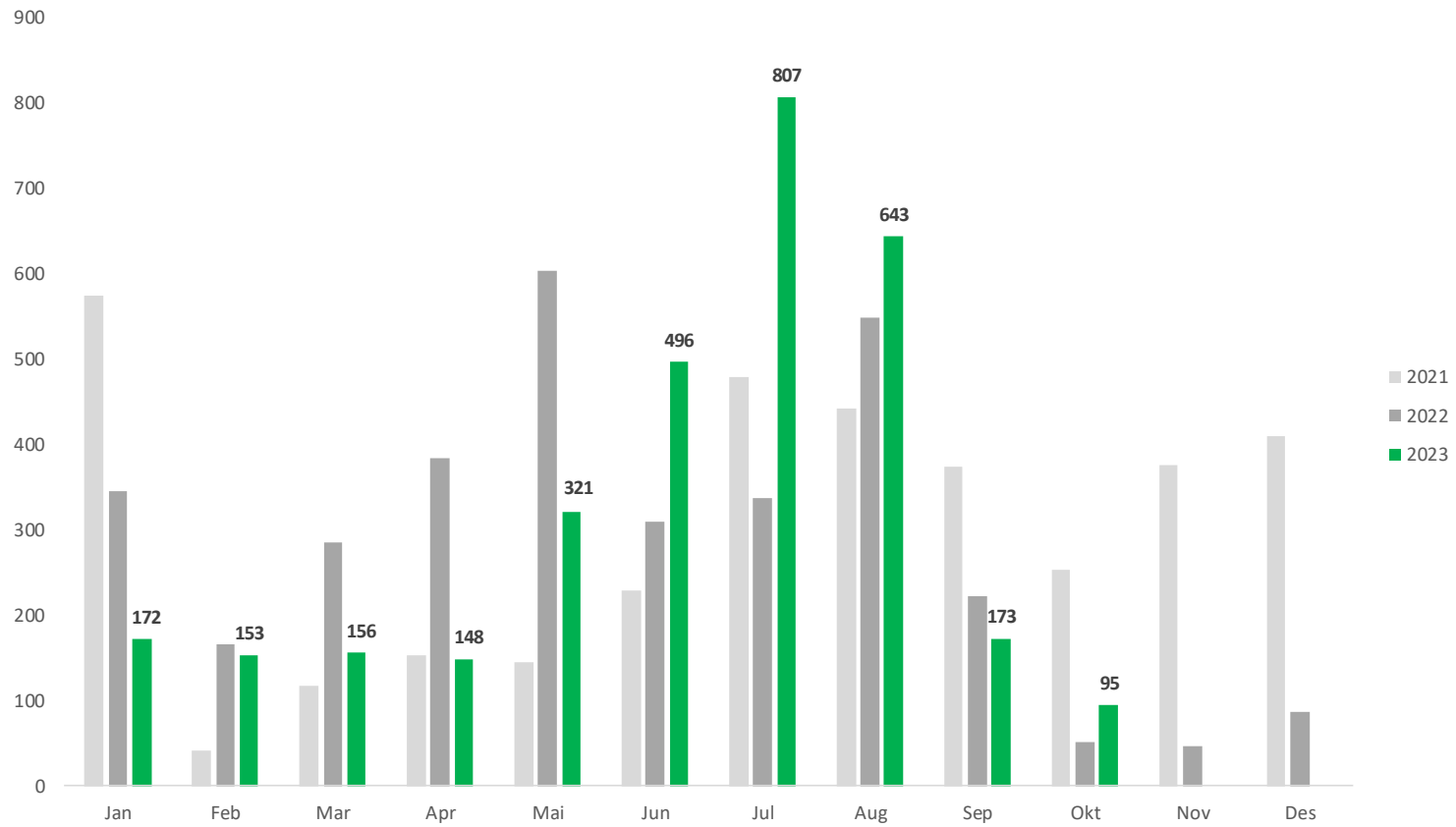
IMPORT AV STORFE, MÅNEDLIG, 2022 & 2023

	Jan	Feb	Mar	Apr	Mai	Jun	Jul	Aug	Sep	Okt	Nov	Des	Totalsum
2023													
201 - Storfe, ferskt													
2001 - kvarte skrotter (forpart og bakpart)	38	110	311	177	113	78	81	152	75	90	-	-	1 225
2004 - "pistol"	55	77	218	153	31	20	16	8	-	-	-	-	579
2008 - andre kjøttstykker m bein	171	165	147	102	124	191	18	176	199	143	-	-	1 437
3001 - biffer og fileter	139	159	72	146	119	230	292	340	127	61	-	-	1 684
201 - Storfe, ferskt Totalt	402	511	748	579	388	519	407	676	402	293	-	-	4 924
202 - Storfe, fryst													
2008 - andre kjøttstykker m bein	6	5	1	5	7	6	5	15	1	6	-	-	55
3001 - biffer og fileter	118	45	134	53	255	189	194	198	236	84	-	-	1 505
3009 - annet uten bein	1	11	76	32	131	185	438	293	2	51	-	-	1 219
202 - Storfe, fryst Totalt	125	60	210	89	393	380	637	505	238	141	-	-	2 779
2023 Totalt	527	571	958	668	781	899	1 044	1 181	640	434	-	-	7 703
2022													
201 - Storfe, ferskt													
1000 - hele el halve skrotter	-	2	1	-	-	-	-	-	-	-	-	-	3
2001 - kvarte skrotter (forpart og bakpart)	1 071	1 336	2 053	934	1 267	443	261	363	38	19	91	21	7 896
2004 - "pistol"	20	14	5	82	118	79	41	-	67	129	138	51	743
2008 - andre kjøttstykker m bein	116	35	74	75	86	82	33	114	185	161	179	78	1 218
3001 - biffer og fileter	91	123	164	177	306	148	148	104	113	31	18	58	1 483
3009 - annet uten bein	0	-	-	1	1	1	0	1	-	-	2	0	6
201 - Storfe, ferskt Totalt	1 299	1 510	2 296	1 270	1 777	753	483	583	402	340	428	207	11 348
202 - Storfe, fryst													
2008 - andre kjøttstykker m bein	25	3	35	38	21	11	4	13	6	17	16	27	216
3001 - biffer og fileter	419	112	157	168	211	175	115	332	109	41	44	111	1 993
3009 - annet uten bein	182	36	83	157	240	96	105	219	84	37	28	37	1 304
202 - Storfe, fryst Totalt	626	151	274	362	472	283	224	564	199	95	89	174	3 513
2022 Totalt	1 925	1 661	2 571	1 632	2 249	1 036	707	1 146	601	434	516	382	14 861

IMPORT AV STORFE, ETTER LAND, 2022 & 2023

	FR	AR	AU	BR	BW	DE	DK	ES	FI	GB	IE	IT	JP	LT	NA	NL	NZ	PL	SE	SZ	US	UY	Totalsum
2023																							
201 - Storfe, ferskt																							
2001 - kvarte skrotter (forpart og bakpart)	0	0	0	0	0	1108	117	0	0	0	0	0	0	0	0	0	0	0	0	0	0	0	1225
2004 - "pistol"	0	0	0	0	0	439	93	0	46	0	0	0	0	0	0	0	0	0	0	0	0	0	579
2008 - andre kjøttstykker m bein	0	0	0	0	0	2	14	3	16	0	0	0	0	0	0	0	0	2	1397	0	2	0	1437
3001 - biffer og fileter	0	319	0	34	0	0	2	0	0	0	0	0	0	0	1277	0	0	0	0	52	0	0	1684
201 - Storfe, ferskt Totalt	0	319	0	34	0	1549	226	3	63	0	0	0	0	0	1277	0	0	2	1397	52	2	0	4924
202 - Storfe, fryst																							
2008 - andre kjøttstykker m bein	2	0	0	0	0	0	2	0	4	0	12	0	0	6	0	5	0	0	15	0	8	0	55
3001 - biffer og fileter	0	18	3	138	542	0	4	0	0	1	0	1	5	0	96	43	82	0	0	19	22	521	1505
3009 - annet uten bein	1	0	0	0	746	4	4	0	0	0	1	1	0	0	270	0	10	0	0	164	10	9	1219
202 - Storfe, fryst Totalt	3	18	3	138	1288	4	9	1	4	1	13	2	5	6	366	49	93	1	16	182	41	530	2779
2023 Totalt	3	336	3	172	1288	1553	235	4	67	1	13	2	5	6	1643	49	93	3	1413	234	43	530	7703
2022																							
201 - Storfe, ferskt																							
1000 - hele el halve skrotter	0	0	0	0	0	0	0	0	0	0	0	0	0	0	0	0	0	0	0	0	0	0	3
2001 - kvarte skrotter (forpart og bakpart)	0	0	0	0	0	6963	917	0	0	0	0	0	0	15	0	0	0	0	0	0	0	0	7896
2004 - "pistol"	0	0	0	0	0	537	206	0	0	0	0	0	0	0	0	0	0	0	0	0	0	0	743
2008 - andre kjøttstykker m bein	2	0	1	0	0	0	34	4	30	0	0	1	0	0	0	0	0	0	1134	0	12	0	1218
3001 - biffer og fileter	0	0	0	4	0	0	0	0	0	0	0	0	0	0	1302	0	0	0	0	93	0	85	1483
3009 - annet uten bein	0	0	0	0	0	0	0	0	0	0	0	0	0	0	0	0	0	0	0	0	6	0	6
201 - Storfe, ferskt Totalt	2	0	1	4	0	7500	1158	4	30	0	0	1	0	15	1302	0	0	0	1134	93	18	85	11348
202 - Storfe, fryst																							
2008 - andre kjøttstykker m bein	1	0	0	0	0	0	6	0	0	0	58	2	0	7	0	11	0	3	121	0	8	0	216
3001 - biffer og fileter	0	61	8	58	591	7	1	0	0	0	4	1	8	0	148	78	51	2	0	5	31	936	1993
3009 - annet uten bein	1	0	2	0	583	1	0	0	0	1	0	0	1	0	407	0	0	32	0	259	5	12	1304
202 - Storfe, fryst Totalt	1	61	10	58	1174	8	6	0	0	2	62	3	9	7	554	90	51	36	121	264	44	948	3513
2022 Totalt	3	61	11	62	1174	7508	1164	4	30	2	62	4	9	22	1856	90	51	36	1255	356	62	1033	14861

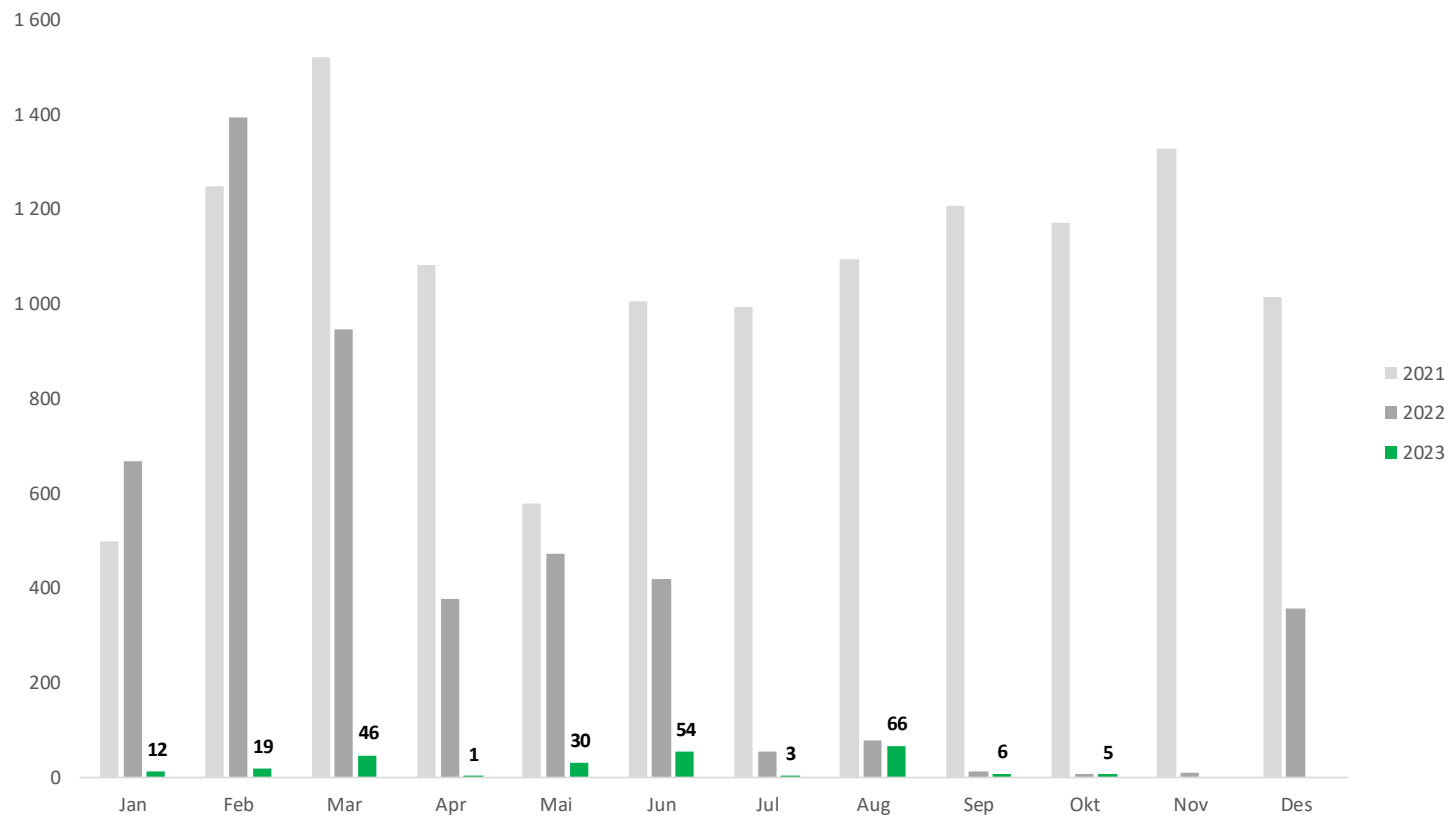
IMPORT STORFE FRA SACU POSISJON 0202 OG 0203



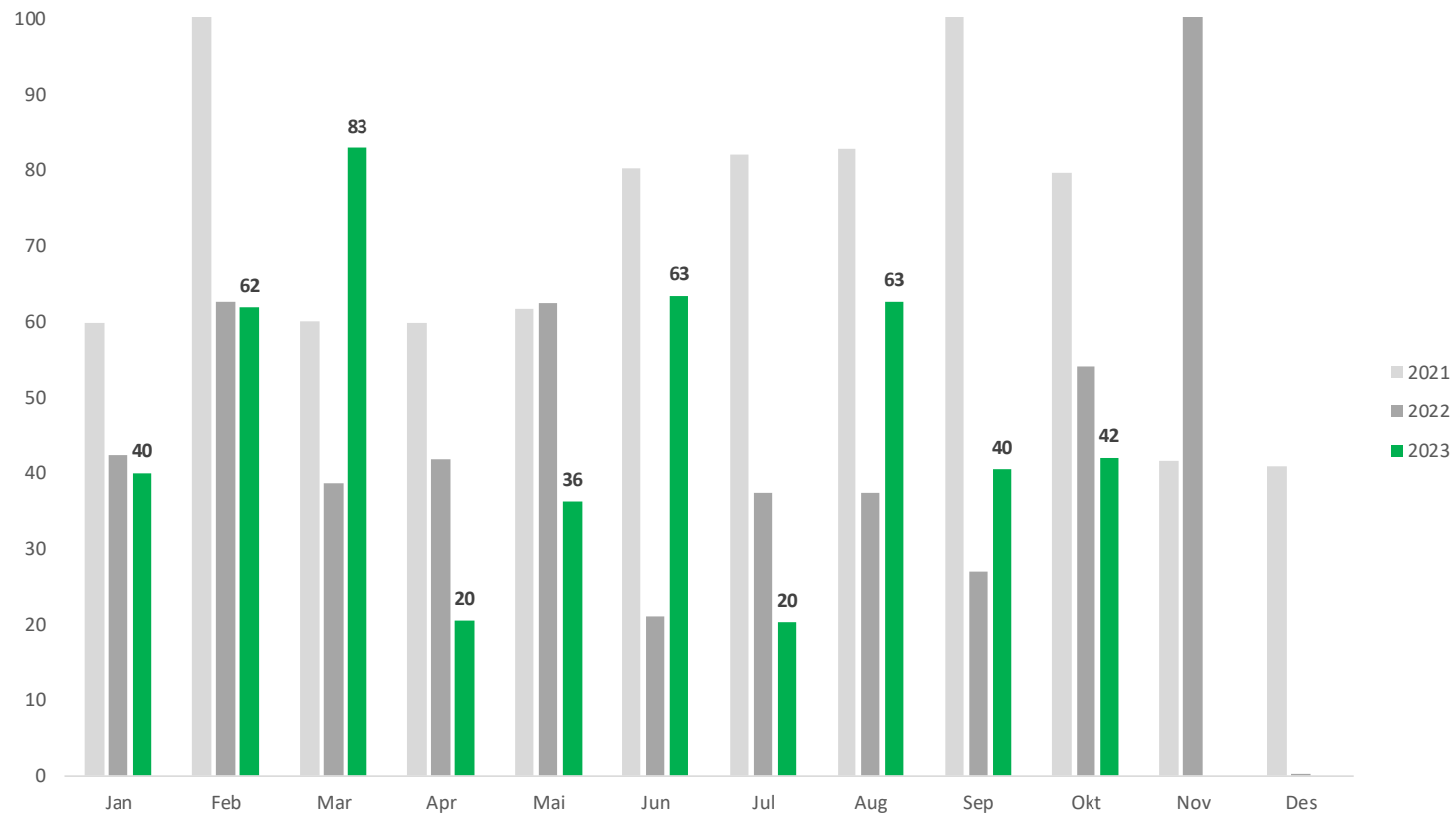
IMPORT AV STORFE OG SAU/LAM FRA SACU, MÅNEDLIG, POS. 0201, 0202 & 0204

			Jan	Feb	Mar	Apr	Mai	Jun	Jul	Aug	Sep	Okt	Nov	Des	Totalsum
2022	201 - Storfe, ferskt	3001 - biffer og fileter	66	123	135	171	277	148	148	104	113	31	18	58	1 394
	201 - Storfe, ferskt Totalt		66	123	135	171	277	148	148	104	113	31	18	58	1 394
	202 - Storfe, fryst	3001 - biffer og fileter	101	8	71	57	102	66	84	225	29	0	-	1	744
		3009 - annet uten bein	178	34	80	155	225	95	105	218	82	20	28	28	1 248
	202 - Storfe, fryst Totalt		279	43	150	212	327	161	189	444	110	21	28	29	1 992
2022 Totalt			345	166	286	384	604	309	337	548	223	52	46	87	3 387
2023	201 - Storfe, ferskt	3001 - biffer og fileter	116	142	46	107	52	195	257	260	98	55	-	-	1 329
	201 - Storfe, ferskt Totalt		116	142	46	107	52	195	257	260	98	55	-	-	1 329
	202 - Storfe, fryst	3001 - biffer og fileter	56	12	35	10	142	120	113	94	75	-	-	-	657
		3009 - annet uten bein	-	-	75	31	126	181	437	289	-	40	-	-	1 179
	202 - Storfe, fryst Totalt		56	12	110	41	269	301	550	383	75	40	-	-	1 836
	204 - Sau/lam	4300 - fryst, andre kjøttstykker,	-	21	-	18	60	60	42	44	-	87	-	-	332
	204 - Sau/lam Totalt		-	21	-	18	60	60	42	44	-	87	-	-	332
2023 Totalt			172	175	156	167	381	556	849	687	173	182	-	-	3 497

IMPORT SVIN POSISJON 0203



IMPORT SVINEFETT POSISJON 0209



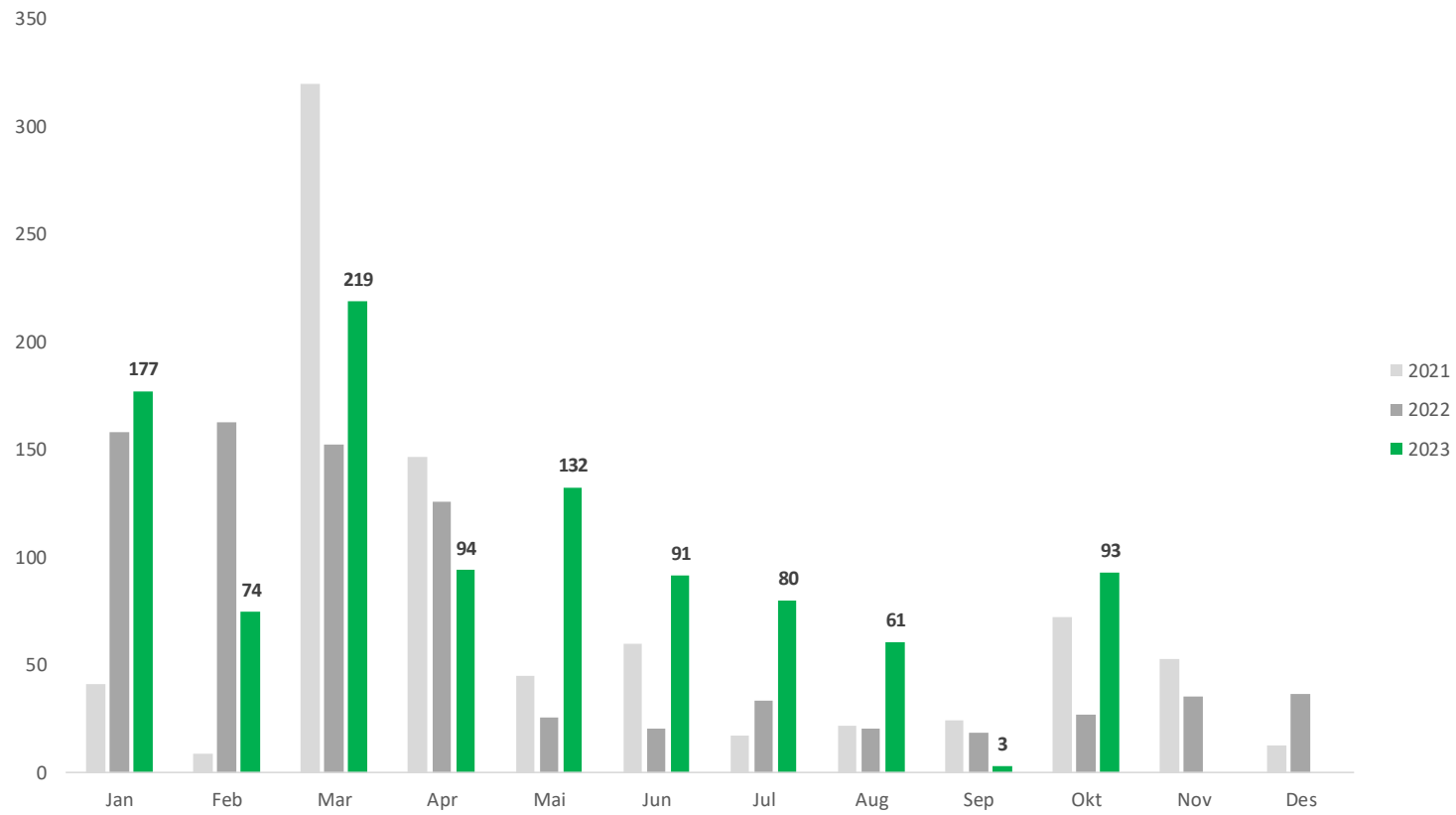
IMPORT AV SVIN, MÅNEDLIG, 2022 & 2023

	Jan	Feb	Mar	Apr	Mai	Jun	Jul	Aug	Sep	Okt	Nov	Des	Totalsum
2023													
203 - Svin													
1101 - ferskt, hele el halve skrotter av tamsvin	-	-	42	-	21	42	-	63	-	-	-	-	168
1109 - ferskt, hele el halve skrotter av andre svin	0	0	0	0	0	0	0	-	0	0	-	-	2
1902 - ferskt, kam og stykker derav	-	0	-	-	-	0	-	2	-	5	-	-	7
1905 - ferskt, sideflesk og stykker derav, utbeinet	-	8	-	-	-	-	-	-	-	-	-	-	8
1908 - ferskt, annet, uten bein	-	0	-	0	-	-	-	-	1	-	-	-	1
2101 - fryst, hele el halve skrotter av tamsvin	2	-	0	-	-	2	1	-	2	-	-	-	6
2901 - fryst, forpart og stykker derav	-	-	0	-	0	-	1	-	-	-	-	-	1
2902 - fryst, kam og stykker derav	-	-	0	0	2	3	0	0	-	-	-	-	5
2904 - fryst, sideflesk og stykker derav, med bein	4	1	2	0	2	4	0	-	2	-	-	-	16
2905 - fryst, sideflesk og stykker derav, utbeinet	2	10	1	-	2	-	-	-	1	-	-	-	15
2907 - fryst, annet, med bein	-	-	-	-	0	1	0	-	-	-	-	-	1
2908 - fryst, annet, uten bein	0	0	0	0	1	2	1	1	-	0	-	-	5
2909 - fryst, annet, av andre svin	4	0	1	0	1	-	-	-	-	-	-	-	5
203 - Svin Totalt	12	19	46	1	30	54	3	66	6	5	-	-	242
2023 Totalt	12	19	46	1	30	54	3	66	6	5	-	-	242
2022													
203 - Svin													
1101 - ferskt, hele el halve skrotter av tamsvin	655	1 303	895	352	458	389	42	63	-	-	-	-	4 157
1109 - ferskt, hele el halve skrotter av andre svin	1	0	0	0	1	0	-	0	0	0	0	0	4
1209 - ferskt, skinker og bøger av andre svin	0	0	0	-	0	-	-	0	0	-	0	0	1
1902 - ferskt, kam og stykker derav	2	-	-	-	0	-	-	0	-	-	-	-	2
1904 - ferskt, sideflesk og stykker derav, med bein	-	-	-	-	-	-	-	-	-	-	-	349	349
1905 - ferskt, sideflesk og stykker derav, utbeinet	-	-	6	-	-	-	4	4	-	-	-	-	14
1909 - ferskt, annet, av andre svin	0	0	0	-	1	-	0	0	0	0	-	-	1
2101 - fryst, hele el halve skrotter av tamsvin	1	78	31	4	1	1	-	-	2	1	-	0	119
2209 - fryst, skinker og bøger av andre svin	-	-	0	-	-	-	-	-	0	-	0	0	1
2901 - fryst, forpart og stykker derav	-	1	-	0	-	0	-	-	1	0	0	-	2
2904 - fryst, sideflesk og stykker derav, med bein	0	3	3	-	1	12	-	-	2	0	0	0	21
2905 - fryst, sideflesk og stykker derav, utbeinet	3	2	3	13	5	6	2	3	1	0	1	-	38
2908 - fryst, annet, uten bein	-	1	2	2	-	0	-	0	-	-	0	0	6
2909 - fryst, annet, av andre svin	1	2	1	1	-	1	-	1	0	0	2	0	9
203 - Svin Totalt	664	1 390	941	372	466	410	48	72	7	2	4	350	4 726
2022 Totalt	664	1 390	941	372	466	410	48	72	7	2	4	350	4 726

IMPORT AV SVIN, ETTER LAND, 2022 & 2023

	AU	DE	DK	ES	FI	GB	SE	US	Totalsum
2023									
203 - Svin									
1905 - ferskt, sideflesk og stykker derav, utbeinet	0	0	0	0	0	0	8	0	8
2902 - fryst, kam og stykker derav	0	0	0	0	0	0	3	0	5
2908 - fryst, annet, uten bein	0	0	1	3	0	0	0	0	5
1101 - ferskt, hele el halve skrotter av tamsvin	0	0	0	0	168	0	0	0	168
2101 - fryst, hele el halve skrotter av tamsvin	0	5	0	1	0	0	0	0	6
2905 - fryst, sideflesk og stykker derav, utbeinet	0	0	0	15	0	0	0	0	15
2904 - fryst, sideflesk og stykker derav, med bein	0	0	1	5	0	0	1	10	16
2901 - fryst, forpart og stykker derav	0	0	0	1	0	0	0	0	1
203 - Svin Totalt	5	5	12	25	168	0	14	10	242
2023 Totalt	5	5	12	25	168	0	14	10	242
2022									
1905 - ferskt, sideflesk og stykker derav, utbeinet	0	0	6	0	0	0	8	0	14
1209 - ferskt, skinker og bøger av andre svin	0	0	0	0	0	0	1	0	1
2209 - fryst, skinker og bøger av andre svin	0	0	0	0	0	0	1	0	1
2905 - fryst, sideflesk og stykker derav, utbeinet	0	0	0	22	0	0	14	0	38
2904 - fryst, sideflesk og stykker derav, med bein	0	0	0	7	1	0	0	13	21
1109 - ferskt, hele el halve skrotter av andre svin	0	0	0	0	0	0	3	0	4
2901 - fryst, forpart og stykker derav	0	0	0	2	0	0	0	0	2
203 - Svin Totalt	4	2670	8	40	1903	50	30	13	4726
2022 Totalt	4	2670	8	40	1903	50	30	13	4726

IMPORT SAU OG LAM POSISJON 0204



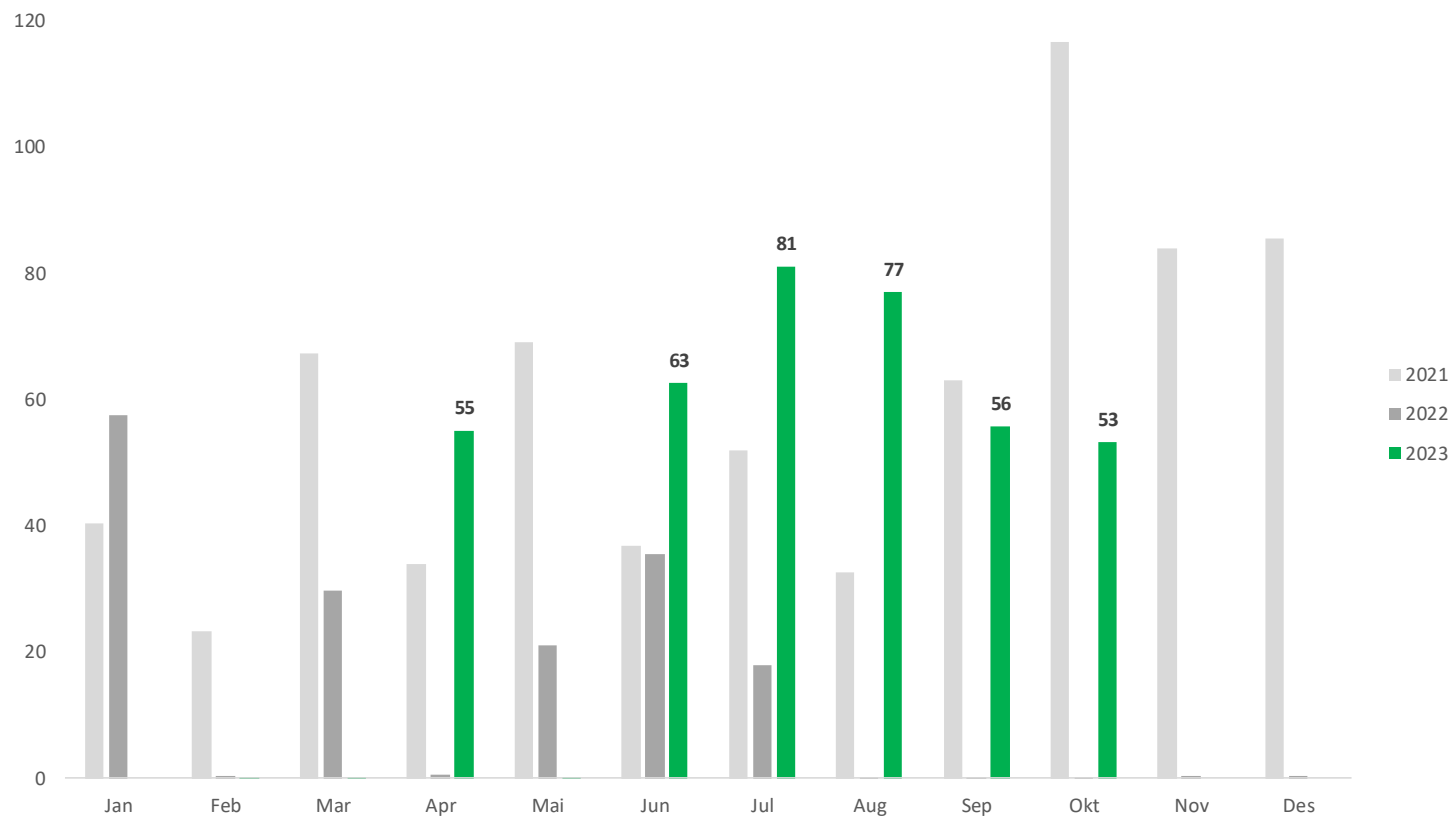
IMPORT AV SAU/LAM, MÅNEDLIG, 2022 & 2023

	Jan	Feb	Mar	Apr	Mai	Jun	Jul	Aug	Sep	Okt	Nov	Des	Totalsum
2023													
204 - Sau/lam													
2200 - ferskt, andre kjøttstykker, ikke utbeinet	0	2	-	-	-	-	-	-	-	-	-	-	2
3000 - fryst, hele el halve skrotter av lam	61	39	77	67	-	-	-	-	-	-	-	-	244
4200 - fryst, andre kjøttstykker, ikke utbeinet	82	12	35	6	56	28	25	13	0	3	-	-	260
4300 - fryst, andre kjøttstykker, utbeinet	34	22	107	21	76	64	55	48	3	90	-	-	518
5000 - kjøtt av geit	-	-	1	-	0	-	-	-	-	-	-	-	1
204 - Sau/lam Totalt	177	74	219	94	132	91	80	61	3	93	-	-	1 025
2023 Totalt	177	74	219	94	132	91	80	61	3	93	-	-	1 025
2022													
204 - Sau/lam													
3000 - fryst, hele el halve skrotter av lam	20	1	101	71	22	1	-	1	-	-	-	1	218
4100 - fryst, hele el halve skrotter av sau	-	1	-	-	-	-	-	-	-	-	-	-	1
4200 - fryst, andre kjøttstykker, ikke utbeinet	87	153	40	48	2	10	17	16	11	23	33	20	460
4300 - fryst, andre kjøttstykker, utbeinet	50	8	10	6	1	8	15	4	7	4	2	15	130
5000 - kjøtt av geit	-	0	0	-	-	0	-	0	-	-	-	0	1
204 - Sau/lam Totalt	157	162	152	126	25	19	32	20	18	27	36	36	809
2022 Totalt	157	162	152	126	25	19	32	20	18	27	36	36	809

IMPORT AV SAU/LAM, ETTER LAND, 2022 & 2023

	AU	DE	IS	IT	NA	NL	NZ	UY	Totalsum
2023									
204 - Sau/lam									
2200 - ferskt, andre kjøttstykker, ikke utbeinet	0	0	0	0	0	0	2	0	2
3000 - fryst, hele el halve skrotter av lam	0	0	244	0	0	0	0	0	244
4200 - fryst, andre kjøttstykker, ikke utbeinet	0	0	114	0	0	3	139	0	260
4300 - fryst, andre kjøttstykker, utbeinet	0	0	119	0	332	0	64	1	518
5000 - kjøtt av geit	0	0	0	0	0	0	0	0	1
204 - Sau/lam Totalt	0	0	477	0	332	4	205	1	1025
2023 Totalt	0	0	477	0	332	4	205	1	1025
2022									
204 - Sau/lam									
3000 - fryst, hele el halve skrotter av lam	0	3	214	0	0	0	0	0	218
4100 - fryst, hele el halve skrotter av sau	0	1	0	0	0	0	0	0	1
4200 - fryst, andre kjøttstykker, ikke utbeinet	0	0	330	0	0	1	125	0	460
4300 - fryst, andre kjøttstykker, utbeinet	4	0	53	4	0	0	60	7	130
5000 - kjøtt av geit	0	0	0	0	0	0	0	0	1
204 - Sau/lam Totalt	4	5	598	4	0	1	186	8	809
2022 Totalt	4	5	598	4	0	1	186	8	809

IMPORT KONSEMEGG VARENUMMER 0407.2100



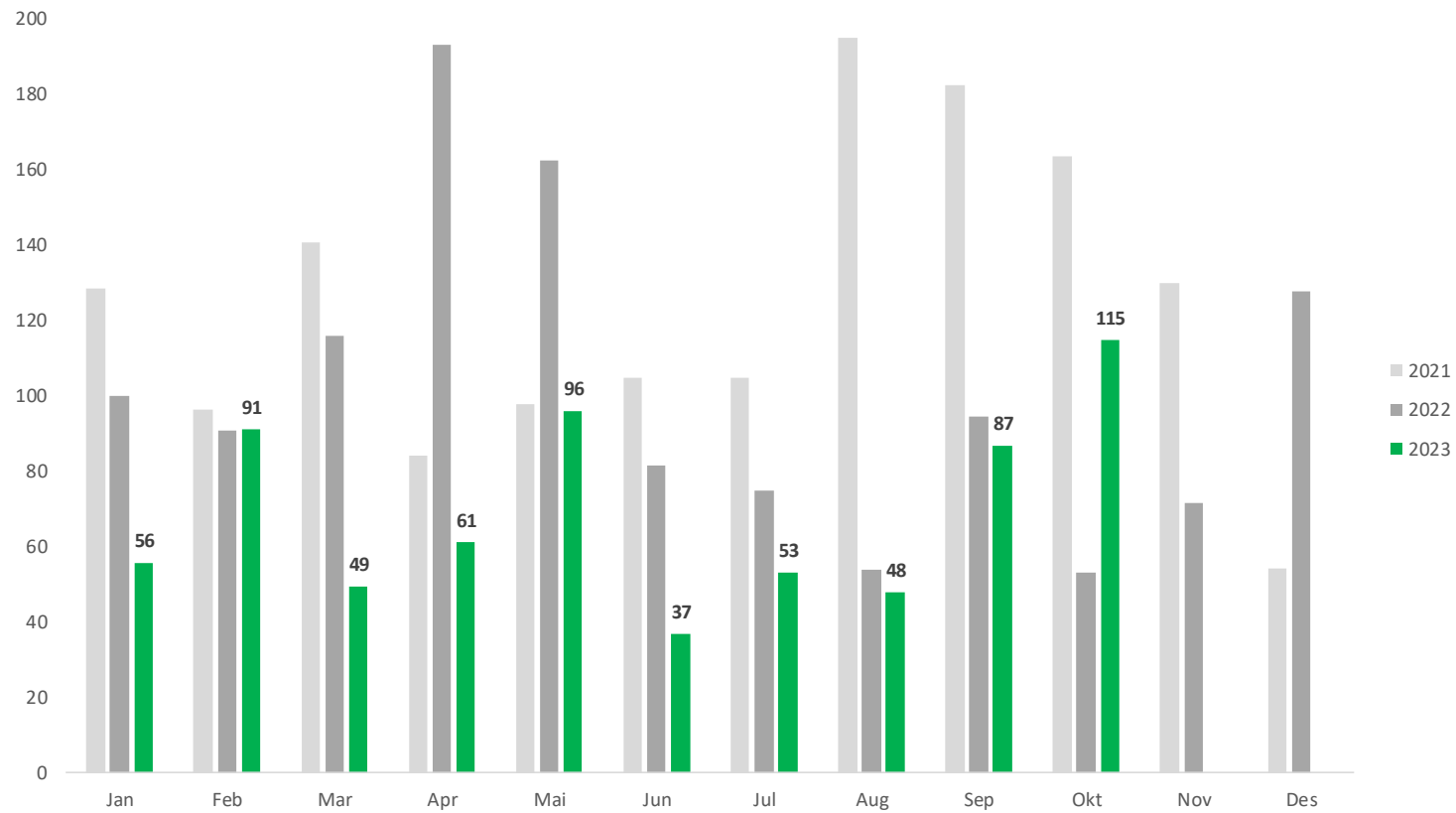
IMPORT AV EGG, MÅNEDLIG, 2022 & 2023

	Jan	Feb	Mar	Apr	Mai	Jun	Jul	Aug	Sep	Okt	Nov	Des	Totalsum
2023													
407 - Fugleegg med skall													
1100 - hønseegg til klekking	28	33	12	11	6	14	6	15	12	10	-	-	147
2100 - hønseegg til konsum	-	0	0	55	0	63	81	77	56	53	-	-	385
2900 - andre egg til konsum	0	0	0	0	0	0	0	0	0	0	-	-	1
9000 - andre egg, annet	0	1	1	0	0	1	0	1	0	1	-	-	5
1900 - andre egg til klekking	-	1	-	-	1	-	1	-	-	-	-	-	3
407 - Fugleegg med skall Totalt	28	35	13	67	7	78	89	93	68	64	-	-	541
2023 Totalt	28	35	13	67	7	78	89	93	68	64	-	-	541
2022													
407 - Fugleegg med skall													
1100 - hønseegg til klekking	12	7	15	15	18	66	23	31	38	14	9	46	293
2100 - hønseegg til konsum	57	0	30	1	21	36	18	0	0	0	0	0	164
2900 - andre egg til konsum	0	0	0	0	0	0	0	0	0	0	0	0	1
9000 - andre egg, annet	0	0	0	0	0	1	1	0	0	0	1	0	4
1900 - andre egg til klekking	-	1	-	-	1	-	1	-	-	-	-	-	3
407 - Fugleegg med skall Totalt	70	8	45	16	41	102	43	31	39	14	10	47	465
2022 Totalt	70	8	45	16	41	102	43	31	39	14	10	47	465

IMPORT AV EGG, ETTER LAND, 2022 & 2023

	FR	BE	CN	DK	EE	FI	GB	LV	NL	SE	Totalsum
2023											
407 - Fugleegg med skall											
1100 - hønseegg til klekking	21	10	0	0	0	0	4	0	0	112	147
2100 - hønseegg til konsum	0	0	0	138	246	0	0	0	1	0	385
2900 - andre egg til konsum	0	0	0	0	0	0	0	1	0	0	1
9000 - andre egg, annet	0	0	1	0	0	0	0	0	3	0	5
1900 - andre egg til klekking	1	0	0	0	0	0	2	0	0	0	3
407 - Fugleegg med skall Totalt	22	10	1	138	246	0	6	1	4	112	541
2023 Totalt	22	10	1	138	246	0	6	1	4	112	541
2022											
407 - Fugleegg med skall											
1100 - hønseegg til klekking	26	2	0	0	0	0	7	0	0	258	293
2100 - hønseegg til konsum	0	0	0	30	0	18	0	0	2	114	164
2900 - andre egg til konsum	0	0	0	0	0	0	0	1	0	0	1
9000 - andre egg, annet	0	0	4	0	0	0	0	0	0	0	4
1900 - andre egg til klekking	1	0	0	0	0	0	2	0	0	0	3
407 - Fugleegg med skall Totalt	27	2	4	30	0	18	9	1	2	372	465
2022 Totalt	27	2	4	30	0	18	9	1	2	372	465

IMPORT FJÆRFE POSISJON 0207



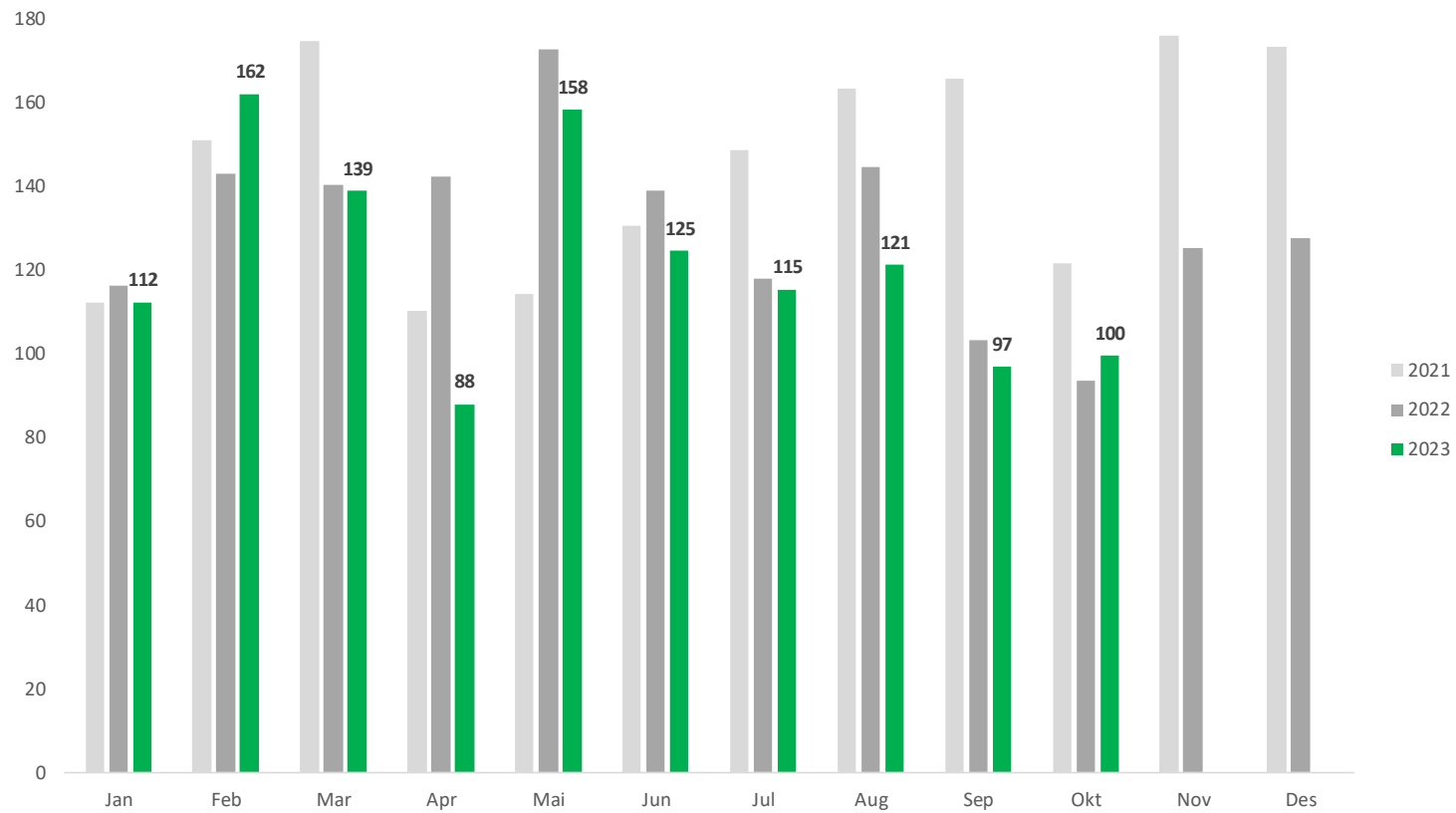
IMPORT AV FJÆRFE, MÅNEDLIG, 2022 & 2023

	Jan	Feb	Mar	Apr	Mai	Jun	Jul	Aug	Sep	Okt	Nov	Des	Totalsum
2023													
207 - Kjøtt og spiselig slakteavfall av fjærfe													
1100 - kylling/høns, ferskt, ikke oppdelt	-	-	-	-	0	-	-	-	13	32	-	-	45
1200 - kylling/høns, fryst, ikke oppdelt	25	76	35	51	56	30	38	29	65	54	-	-	459
1300 - kylling/høns, ferskt, oppdelt	1	-	0	-	0	1	0	-	0	0	-	-	1
1410 - kylling/høns, fryst lever	-	-	0	-	0	0	0	-	-	0	-	-	1
1490 - kylling/høns, fryst annet	0	3	1	4	7	5	0	5	-	7	-	-	31
2790 - kalkun, fryst annet	-	-	-	-	0	1	0	-	-	0	-	-	1
4510 - and, fryst lever	-	0	1	0	0	0	0	-	0	1	-	-	3
4590 - and, fryst annet	1	1	0	0	0	1	-	0	0	0	-	-	3
4200 - and, fryst ikke oppdelt	29	10	11	7	31	0	14	13	5	18	-	-	138
4401 - and, fersk bryst	1	1	1	0	-	-	-	1	1	1	-	-	5
6010 - perlehøns, ikke oppdelt	-	-	0	-	1	-	-	-	2	-	-	-	4
5200 - gjess, fryst ikke oppdelt	-	-	-	-	-	-	-	-	-	1	-	-	1
207 - Kjøtt og spiselig slakteavfall av fjærfe Totalt	56	91	49	61	96	37	53	48	87	115	-	-	692
2023 Totalt	56	91	49	61	96	37	53	48	87	115	-	-	692
2022													
207 - Kjøtt og spiselig slakteavfall av fjærfe													
1100 - kylling/høns, ferskt, ikke oppdelt	12	24	25	70	53	13	12	13	13	13	12	31	291
1200 - kylling/høns, fryst, ikke oppdelt	61	52	54	98	106	28	45	11	63	33	39	76	665
1410 - kylling/høns, fryst lever	-	-	0	0	0	-	-	0	0	0	0	1	2
1490 - kylling/høns, fryst annet	1	2	1	6	0	1	0	2	1	0	0	11	27
2500 - kalkun, fryst, ikke oppdelt	0	-	-	-	-	-	-	-	-	-	2	2	4
4510 - and, fryst lever	-	0	0	-	0	0	-	-	0	0	0	0	2
4590 - and, fryst annet	2	0	2	-	-	8	0	-	-	1	4	1	18
4200 - and, fryst ikke oppdelt	23	11	31	18	1	30	16	25	16	4	11	5	191
4401 - and, fersk bryst	1	1	3	1	1	1	1	2	1	1	1	1	14
6010 - perlehøns, ikke oppdelt	-	-	-	-	-	-	0	1	-	-	1	0	3
5200 - gjess, fryst ikke oppdelt	-	-	-	-	-	-	-	-	-	1	-	-	1
207 - Kjøtt og spiselig slakteavfall av fjærfe Totalt	100	91	116	193	162	81	75	54	95	53	71	128	1 218
2022 Totalt	100	91	116	193	162	81	75	54	95	53	71	128	1 218

IMPORT AV FJÆRFE, ETTER LAND, 2022 & 2023

	FR	DE	DK	ES	FI	GB	HU	IE	LT	LV	NL	PL	SE	Totalsum
2023														
207 - Kjøtt og spiselig slakteavfall av fjærfe														
1100 - kylling/høns, ferskt, ikke oppdelt	0	0	45	0	0	0	0	0	0	0	0	0	0	45
1200 - kylling/høns, fryst, ikke oppdelt	18	1	91	3	0	0	0	0	179	136	27	0	3	459
1300 - kylling/høns, ferskt, oppdelt	0	0	0	0	0	0	0	0	0	0	0	0	1	1
1410 - kylling/høns, fryst lever	0	0	0	0	0	0	0	0	0	0	0	0	1	1
1490 - kylling/høns, fryst annet	0	8	3	0	1	0	0	0	0	0	2	10	6	31
2790 - kalkun, fryst annet	0	0	0	0	1	0	0	0	0	0	0	0	0	1
4510 - and, fryst lever	2	0	0	0	0	0	1	0	0	0	0	0	0	3
4590 - and, fryst annet	1	0	0	0	0	0	0	0	0	0	2	0	0	3
4200 - and, fryst ikke oppdelt	0	0	0	0	0	0	1	4	0	0	130	3	0	138
4401 - and, fersk bryst	3	2	0	0	0	0	0	0	0	0	0	0	0	5
6010 - perlehøns, ikke oppdelt	4	0	0	0	0	0	0	0	0	0	0	0	0	4
5200 - gjess, fryst ikke oppdelt	0	0	0	0	0	0	1	0	0	0	0	0	0	1
207 - Kjøtt og spiselig slakteavfall av fjærfe Totalt	27	11	140	3	2	0	3	4	179	136	161	13	11	692
2023 Totalt	27	11	140	3	2	0	3	4	179	136	161	13	11	692
2022														
207 - Kjøtt og spiselig slakteavfall av fjærfe														
1100 - kylling/høns, ferskt, ikke oppdelt	1	0	291	0	0	0	0	0	0	0	0	0	0	291
1410 - kylling/høns, fryst lever	0	0	0	0	0	0	0	0	0	0	0	0	2	2
4510 - and, fryst lever	2	0	0	0	0	0	0	0	0	0	0	0	0	2
4590 - and, fryst annet	13	0	0	0	0	0	0	0	0	0	4	0	0	18
4200 - and, fryst ikke oppdelt	0	0	1	0	0	0	0	2	0	0	185	3	0	191
207 - Kjøtt og spiselig slakteavfall av fjærfe Totalt	60	17	565	5	0	2	2	2	128	172	215	18	28	1218
2022 Totalt	60	17	565	5	0	2	2	2	128	172	215	18	28	1218

IMPORT SPISELIG SLAKTEAVFALL - SALTET, TØRKET OG RØKT POSISJON 0210



IMPORT BEARBEIDDEDE KJØTTPRODUKTER POSISJON 1601 OG 1602

