



Totalmarked
kjøtt og egg

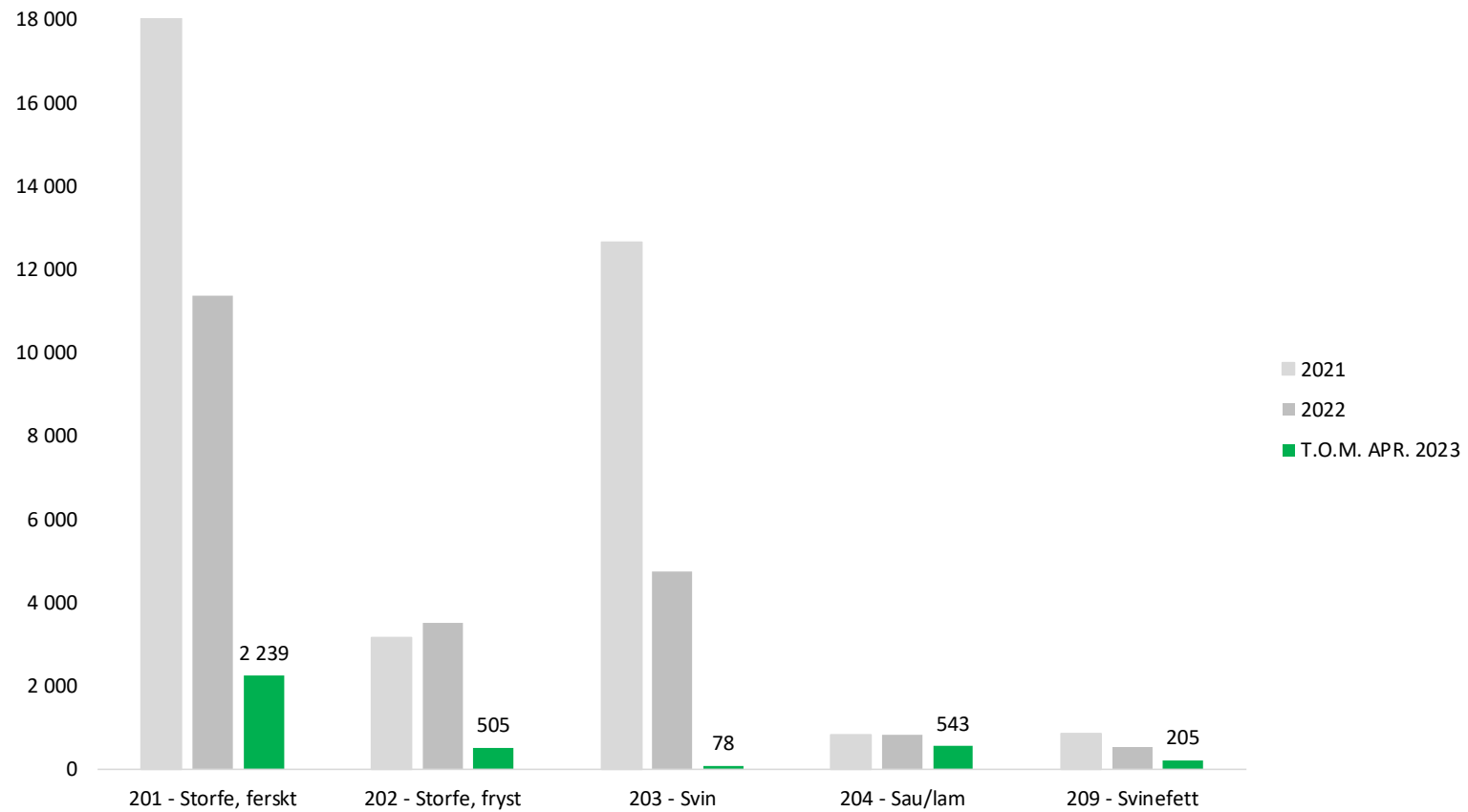
IMPORTSTATISTIKK

T.O.M. APRIL 2023

INNHOOLD

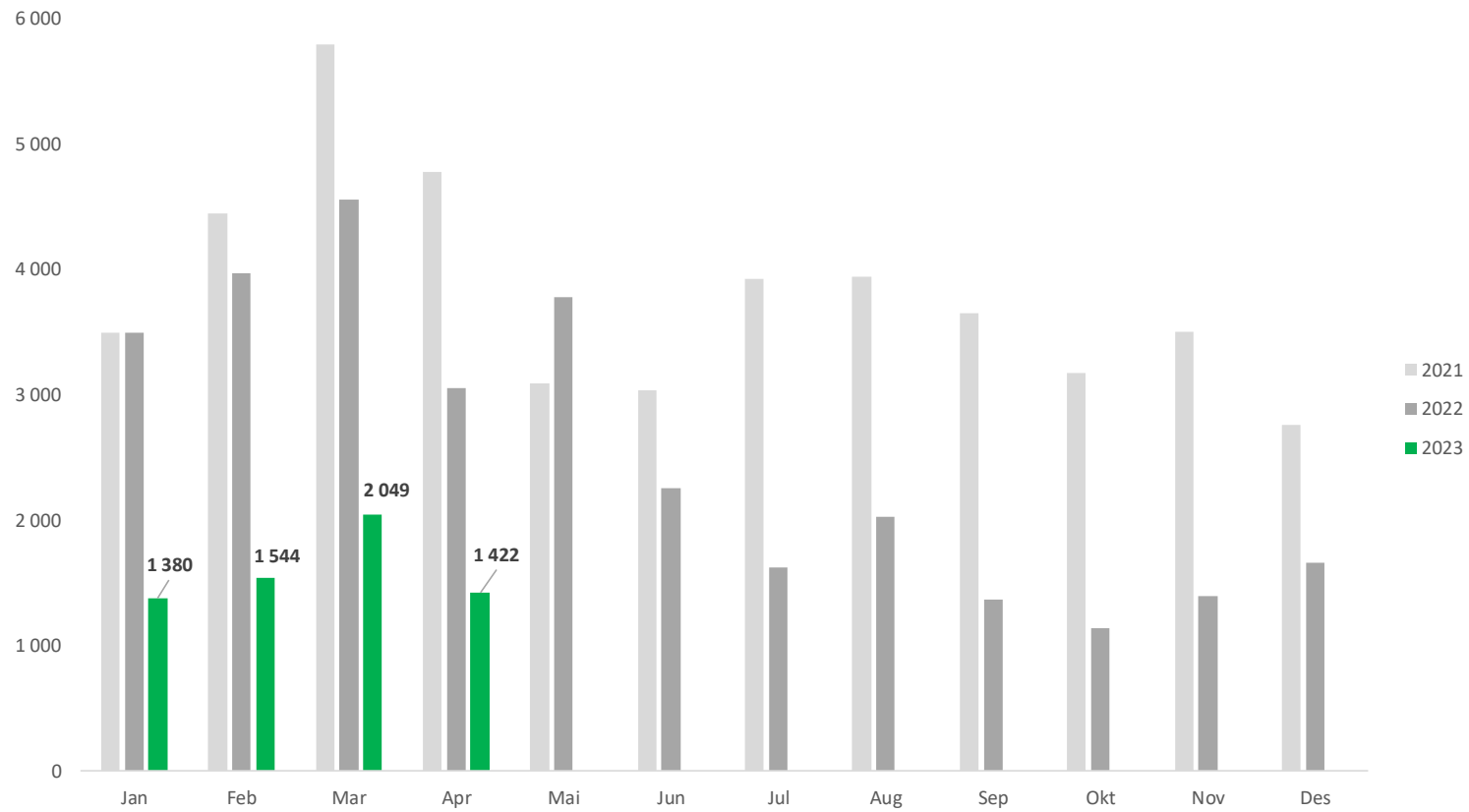
• KJØTT	
ÅRLIG	S. 3
MÅNEDLIG	S. 4
• STORFE	
MÅNEDLIG	S. 5
POSISJON OG VARENUMMER	S. 6
FORDELT PÅ LAND	S. 7
SACU	S. 8 & 9
• GRIS	
MÅNEDLIG	S. 10 & 11
POSISJON OG VARENUMMER	S. 12
FORDELT PÅ LAND	S. 13
• SAU/LAM	
MÅNEDLIG	S. 14
POSISJON OG VARENUMMER	S. 15
FORDELT PÅ LAND	S. 16
• EGG	
MÅNEDLIG	S. 17
POSISJON OG VARENUMMER	S. 18
FORDELT PÅ LAND	S. 19
• FJÆRFE	
MÅNEDLIG	S. 20
POSISJON OG VARENUMMER	S. 21
FORDELT PÅ LAND	S. 22
• ANNET	
SPISELIG SLAKTEAVFALL – SALTET, TØRKET OG RØKT	S. 23
BEARBEIDEDE KJØTTPRODUKTER	S. 24

SAMLET ÅRLIG IMPORT STORFE, SVIN OG SAU/LAM



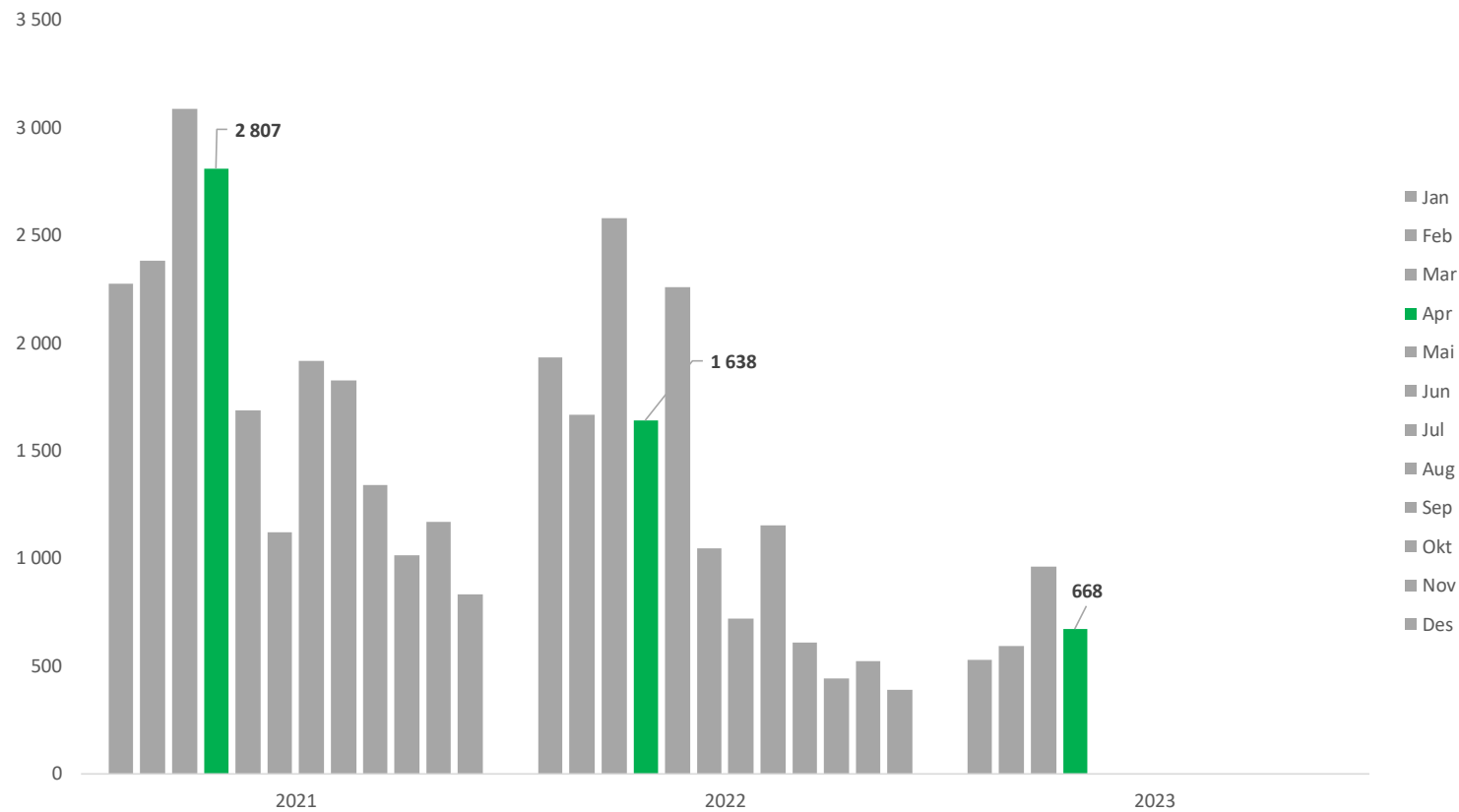
IMPORT KJØTT I ALT

KAPITTEL 02 OG 16



IMPORT STORFE

POSISJON 0201 OG 0202



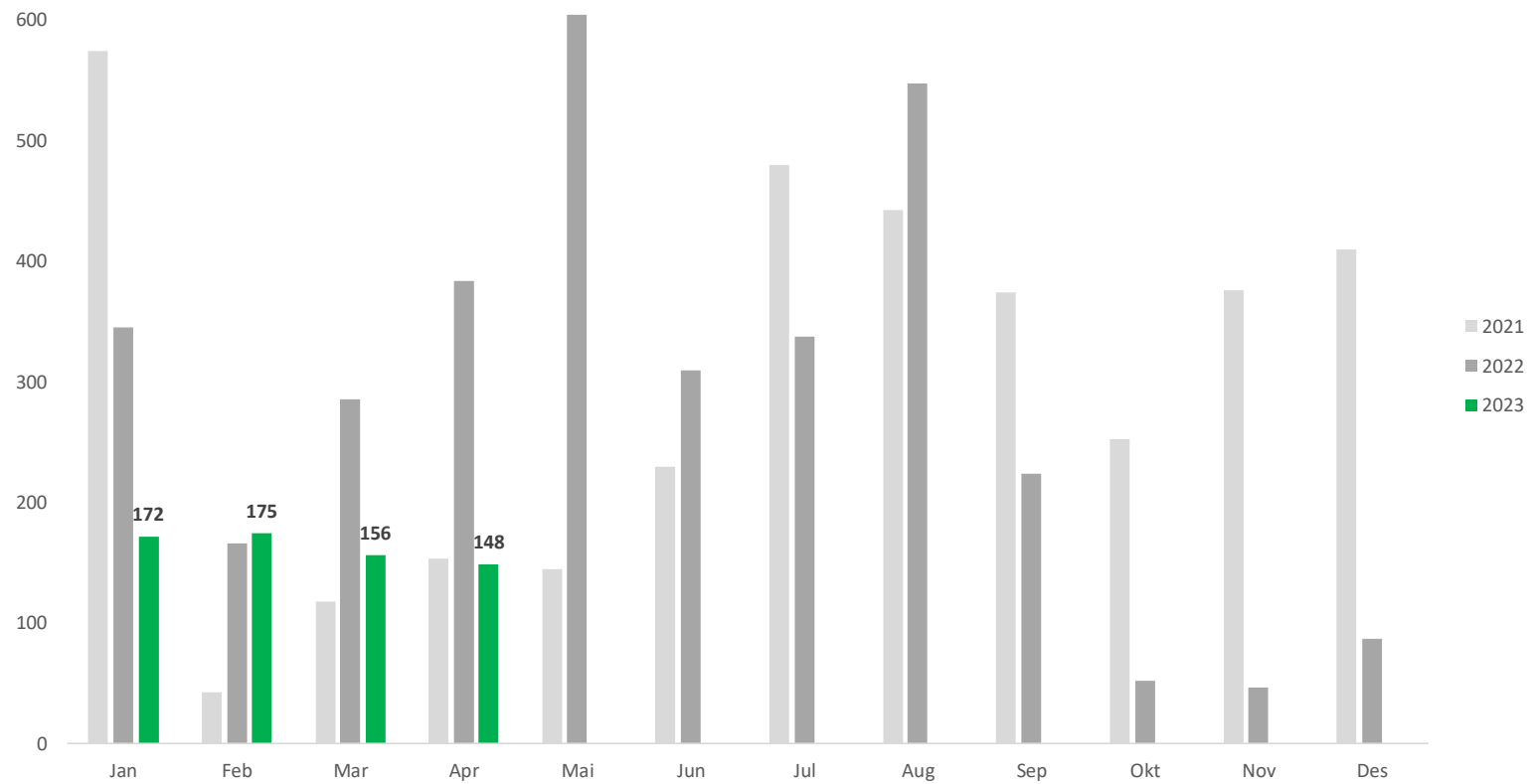
IMPORT AV STORFE, MÅNEDLIG, 2022 & 2023

	Jan	Feb	Mar	Apr	Mai	Jun	Jul	Aug	Sep	Okt	Nov	Des	Totalsum
2023													
201 - Storfe, ferskt													
2001 - kvarte skrotter (forpart og bakpart)	38	110	311	177	-	-	-	-	-	-	-	-	636
2004 - "pistol"	55	77	218	153	-	-	-	-	-	-	-	-	503
2008 - andre kjøttstykker m bein	171	165	147	102	-	-	-	-	-	-	-	-	585
3001 - biffer og fileter	139	159	72	146	-	-	-	-	-	-	-	-	515
201 - Storfe, ferskt Totalt	402	511	748	579	-	-	-	-	-	-	-	-	2 239
202 - Storfe, fryst													
2008 - andre kjøttstykker m bein	6	5	1	5	-	-	-	-	-	-	-	-	16
3001 - biffer og fileter	118	66	133	53	-	-	-	-	-	-	-	-	370
3009 - annet uten bein	1	11	76	32	-	-	-	-	-	-	-	-	119
202 - Storfe, fryst Totalt	125	81	209	89	-	-	-	-	-	-	-	-	505
2023 Totalt	527	592	957	668	-	-	-	-	-	-	-	-	2 744
2022													
201 - Storfe, ferskt													
1000 - hele el halve skrotter	-	2	1	-	-	-	-	-	-	-	-	-	3
2001 - kvarte skrotter (forpart og bakpart)	1 071	1 336	2 053	934	1 267	443	261	363	38	19	91	21	7 896
2004 - "pistol"	20	14	5	82	118	79	41	-	67	129	138	51	743
2008 - andre kjøttstykker m bein	116	35	74	75	86	82	33	114	185	161	179	78	1 218
3001 - biffer og fileter	91	123	164	177	306	148	148	104	113	31	18	58	1 483
3009 - annet uten bein	0	-	-	1	1	1	0	1	-	-	2	0	6
201 - Storfe, ferskt Totalt	1 299	1 510	2 296	1 270	1 777	753	483	583	402	340	428	207	11 348
202 - Storfe, fryst													
2001 - kvarte skrotter	-	-	-	-	-	-	-	-	-	-	0	-	0
2002 - forpart	-	-	-	-	-	-	-	-	-	-	-	0	0
2008 - andre kjøttstykker m bein	25	3	35	38	21	11	4	13	6	17	16	27	216
3001 - biffer og fileter	419	112	157	168	211	175	115	332	109	41	44	111	1 993
3009 - annet uten bein	182	36	83	157	240	96	105	219	84	37	28	37	1 304
202 - Storfe, fryst Totalt	626	151	274	362	472	283	224	564	199	95	89	174	3 513
2022 Totalt	1 925	1 661	2 571	1 632	2 249	1 036	707	1 146	601	434	516	382	14 861

IMPORT AV STORFE, ETTER LAND, 2022 & 2023

	AR	AU	BR	BW	DE	DK	FI	IE	LT	NA	NL	NZ	PL	SE	SZ	US	UY	Totalsum
2023																		
201 - Storfe, ferskt																		
2001 - kvarte skrotter (forpart og bakpart)	0	0	0	0	636	0	0	0	0	0	0	0	0	0	0	0	0	636
2004 - "pistol"	0	0	0	0	374	93	35	0	0	0	0	0	0	0	0	0	0	503
2008 - andre kjøttstykker m bein	0	0	0	0	0	3	16	0	0	0	0	0	1	564	0	0	0	585
3001 - biffer og fileter	78	0	25	0	0	0	0	0	0	400	0	0	0	0	11	0	0	515
201 - Storfe, ferskt Totalt	78	0	25	0	1010	96	51	0	0	400	0	0	2	564	11	0	0	2239
202 - Storfe, fryst																		
2001 - kvarte skrotter	-	-	-	-	-	-	-	-	-	-	0	-	-	-	-	-	-	0
2008 - andre kjøttstykker m bein	0	0	0	0	0	0	0	3	2	0	4	0	0	4	0	3	0	16
3001 - biffer og fileter	8	2	31	49	0	0	0	0	0	76	18	10	0	0	8	8	147	370
3009 - annet uten bein	0	0	0	75	1	0	0	0	0	0	0	0	0	0	31	2	9	119
202 - Storfe, fryst Totalt	8	2	31	124	1	1	0	4	2	76	21	10	0	4	39	13	156	505
2023 Totalt	86	2	56	124	1011	97	51	4	2	477	21	10	2	568	50	13	156	2744
2022																		
201 - Storfe, ferskt																		
1000 - hele el halve skrotter	0	0	0	0	0	0	0	0	0	0	0	0	0	0	0	0	0	3
2001 - kvarte skrotter (forpart og bakpart)	0	0	0	0	6963	917	0	0	15	0	0	0	0	0	0	0	0	7896
2004 - "pistol"	0	0	0	0	537	206	0	0	0	0	0	0	0	0	0	0	0	743
2008 - andre kjøttstykker m bein	0	1	0	0	0	34	30	0	0	0	0	0	0	1134	0	12	0	1218
3001 - biffer og fileter	0	0	4	0	0	0	0	0	0	1302	0	0	0	0	93	0	85	1483
3009 - annet uten bein	0	0	0	0	0	0	0	0	0	0	0	0	0	0	0	6	0	6
201 - Storfe, ferskt Totalt	0	1	4	0	7500	1158	30	0	15	1302	0	0	0	1134	93	18	85	11348
202 - Storfe, fryst																		
2002 - forpart	0	0	0	0	0	0	0	0	0	0	0	0	0	0	0	0	0	0
2008 - andre kjøttstykker m bein	0	0	0	0	0	6	0	58	7	0	11	0	3	121	0	8	0	216
3009 - annet uten bein	0	2	0	583	1	0	0	0	0	407	0	0	32	0	259	5	12	1304
202 - Storfe, fryst Totalt	61	10	58	1174	8	6	0	62	7	554	90	51	36	121	264	44	948	3513
2022 Totalt	61	11	62	1174	7508	1164	30	62	22	1856	90	51	36	1255	356	62	1033	14861

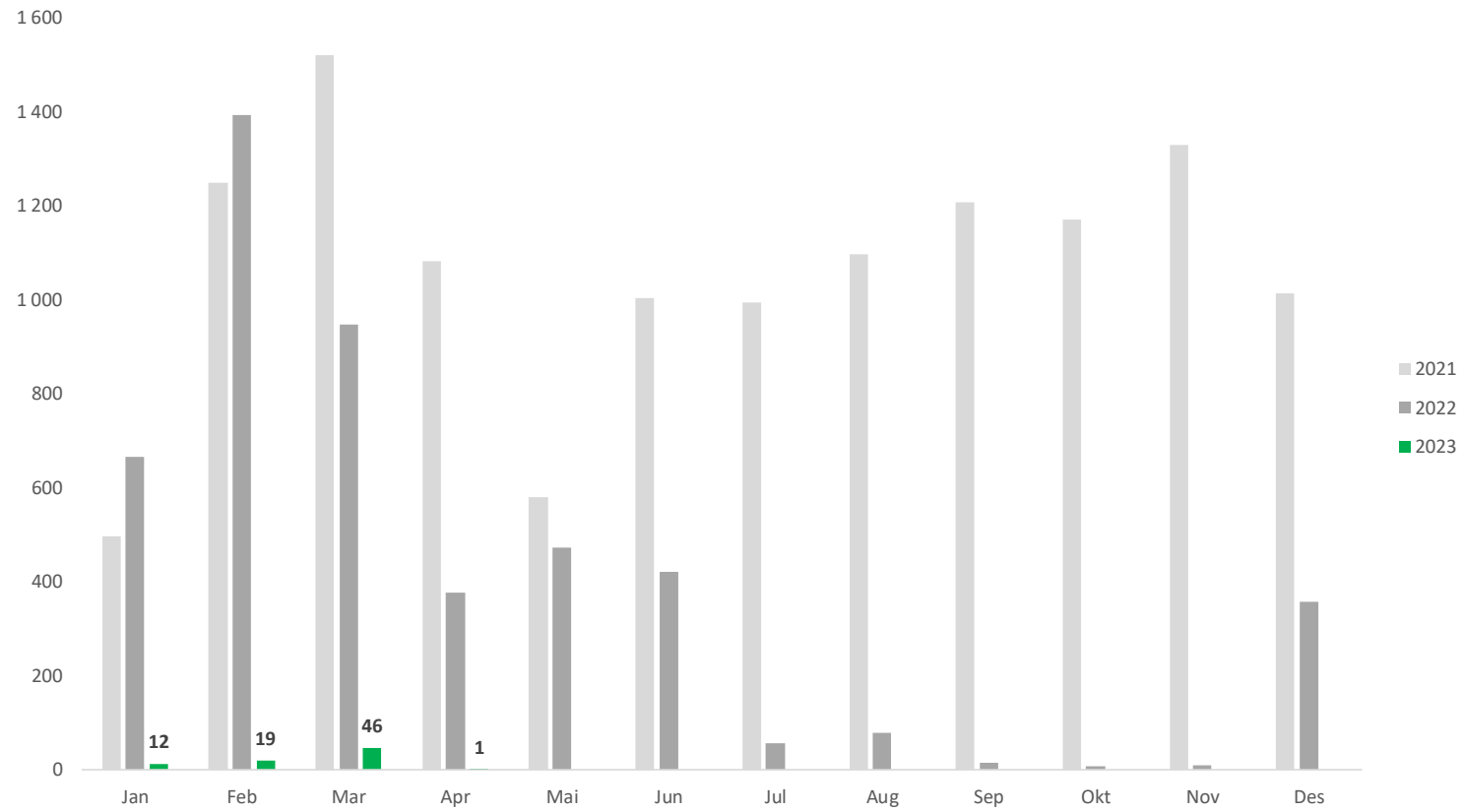
IMPORT STORFE FRA SACU POSISJON 0202 OG 0203



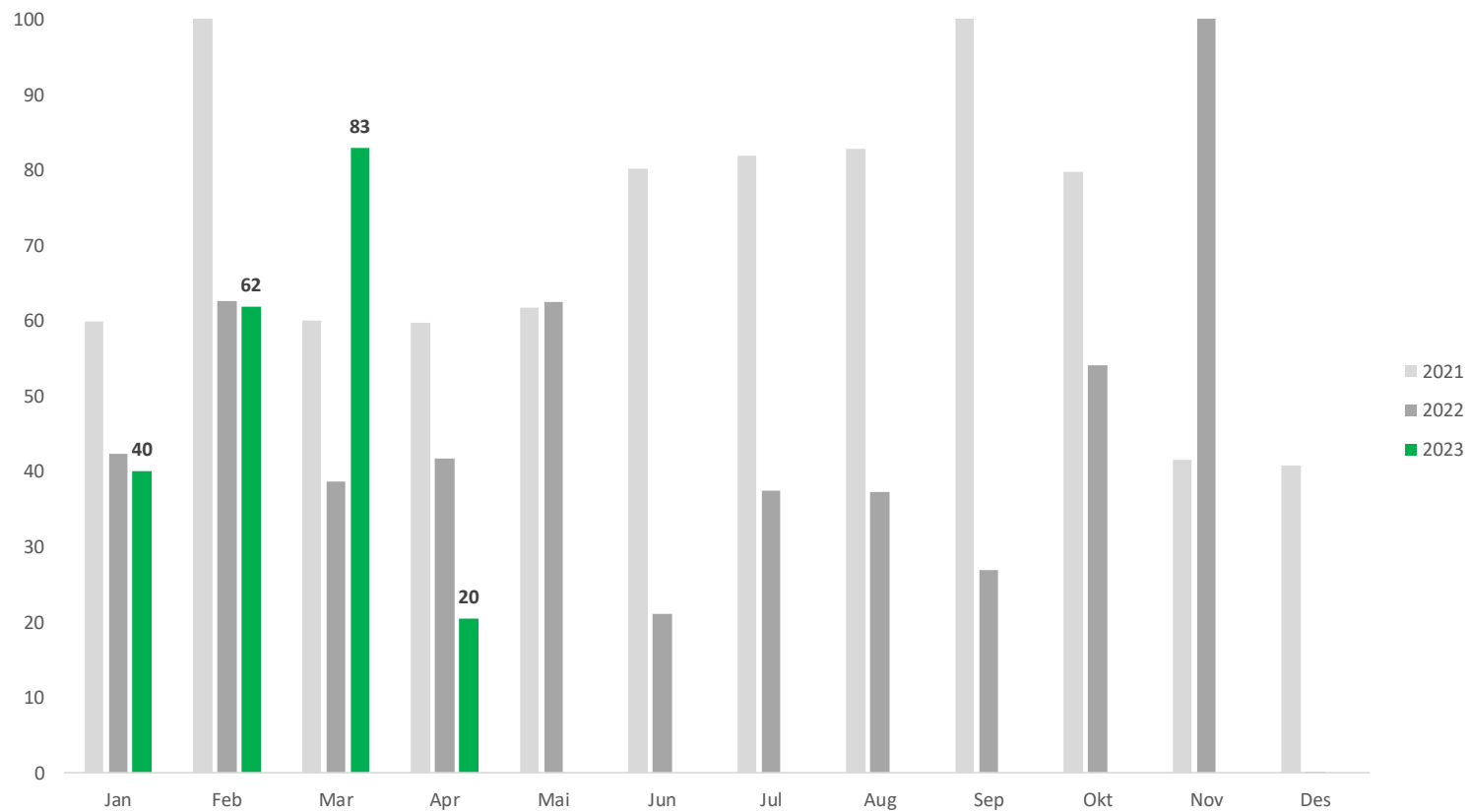
IMPORT AV STORFE OG SAU/LAM FRA SACU, MÅNEDLIG, POS. 0201, 0202 & 0204

			Jan	Feb	Mar	Apr	Mai	Jun	Jul	Aug	Sep	Okt	Nov	Des	Totalsum
2022	201 - Storfe, ferskt	3001 - biffer og fileter	66	123	135	171	277	148	148	104	113	31	18	58	1 394
	201 - Storfe, ferskt Totalt		66	123	135	171	277	148	148	104	113	31	18	58	1 394
	202 - Storfe, fryst	3001 - biffer og fileter	101	8	71	57	102	66	84	225	29	0	-	1	744
		3009 - annet uten bein	178	34	80	155	225	95	105	218	82	20	28	28	1 248
	202 - Storfe, fryst Totalt		279	43	150	212	327	161	189	444	110	21	28	29	1 992
2022 Totalt			345	166	286	384	604	309	337	548	223	52	46	87	3 387
2023	201 - Storfe, ferskt	3001 - biffer og fileter	116	142	46	107	-	-	-	-	-	-	-	-	412
	201 - Storfe, ferskt Totalt		116	142	46	107	-	-	-	-	-	-	-	-	412
	202 - Storfe, fryst	3001 - biffer og fileter	56	33	35	10	-	-	-	-	-	-	-	-	134
		3009 - annet uten bein	-	-	75	31	-	-	-	-	-	-	-	-	106
	202 - Storfe, fryst Totalt		56	33	110	41	-	-	-	-	-	-	-	-	240
	204 - Sau/lam	4300 - fryst, andre kjøttst	-	-	-	18	-	-	-	-	-	-	-	-	18
	204 - Sau/lam Totalt		-	-	-	18	-	-	-	-	-	-	-	-	18
2023 Totalt			172	175	156	167	-	-	-	-	-	-	-	-	669

IMPORT SVIN POSISJON 0203



IMPORT SVINEFETT POSISJON 0209



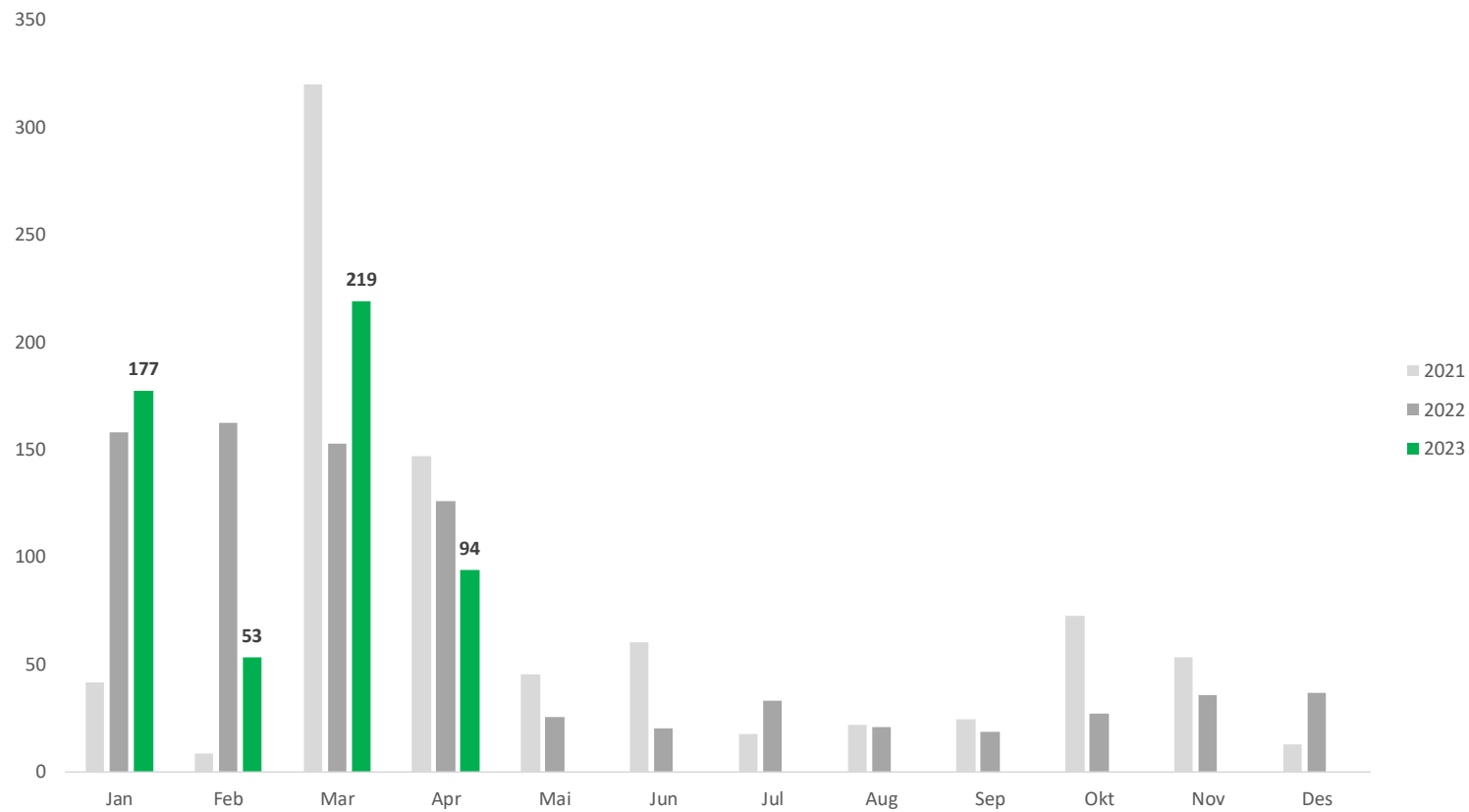
IMPORT AV SVIN, MÅNEDLIG, 2022 & 2023

	Jan	Feb	Mar	Apr	Mai	Jun	Jul	Aug	Sep	Okt	Nov	Des	Totalsum
2023													
203 - Svin													
1101 - ferskt, hele el halve skrotter av tamsvin	-	-	42,1	-	-	-	-	-	-	-	-	-	42,1
1905 - ferskt, sideflesk og stykker derav, utbeinet	-	7,5	-	-	-	-	-	-	-	-	-	-	7,5
2904 - fryst, sideflesk og stykker derav, med bein	4	1	2	0,01	-	-	-	-	-	-	-	-	8
2905 - fryst, sideflesk og stykker derav, utbeinet	2	10	1	-	-	-	-	-	-	-	-	-	12
203 - Svin Totalt	12	19	46	1	-	-	-	-	-	-	-	-	78
2023 Totalt	12	19	46	1	-	-	-	-	-	-	-	-	78
2022													
203 - Svin													
1101 - ferskt, hele el halve skrotter av tamsvin	655	1 303	895	352	458	389	42	63	-	-	-	-	4 157
1904 - ferskt, sideflesk og stykker derav, med bein	-	-	-	-	-	-	-	-	-	-	-	349	349
1905 - ferskt, sideflesk og stykker derav, utbeinet	-	-	6	-	-	-	4	4	-	-	-	-	14
2101 - fryst, hele el halve skrotter av tamsvin	1	78	31	4	1	1	-	-	2	1	-	0,2	119
2904 - fryst, sideflesk og stykker derav, med bein	0	3	3	-	1	12	-	-	2	0,2	0,5	0,03	21
2905 - fryst, sideflesk og stykker derav, utbeinet	3	2	3	13	5	6	2	3	1	0	1	-	38
2908 - fryst, annet, uten bein	-	1	2	2	-	0,2	-	0,1	-	-	0,1	0,01	6
2909 - fryst, annet, av andre svin	1	2	1	1	-	1	-	1	0,4	0,1	2	0,3	9
203 - Svin Totalt	664	1 390	941	372	466	410	48	72	7	2	4	350	4 726
2022 Totalt	664	1 390	941	372	466	410	48	72	7	2	4	350	4 726

IMPORT AV SVIN, ETTER LAND, 2022 & 2023

	AU	DE	DK	ES	FI	GB	SE	US	Totalsum
2023									
203 - Svin									
1905 - ferskt, sideflesk og stykker derav, utbeinet	-	-	-	-	-	-	8	-	8
1101 - ferskt, hele el halve skrotter av tamsvin	-	-	-	-	42	-	-	-	42
2905 - fryst, sideflesk og stykker derav, utbeinet	-	-	-	12	-	-	-	-	12
2904 - fryst, sideflesk og stykker derav, med bein	-	-	0,3	4	-	-	-	4	8
2909 - fryst, annet, av andre svin	4	-	-	-	-	-	0,2	-	4
203 - Svin Totalt	4	1	1	16	42	-	9	4	78
2023 Totalt	4	1	1	16	42	-	9	4	78
2022									
203 - Svin									
1905 - ferskt, sideflesk og stykker derav, utbeinet	-	-	6	-	-	-	8	-	14
2908 - fryst, annet, uten bein	-	-	-	5	-	-	0,3	-	6
1101 - ferskt, hele el halve skrotter av tamsvin	-	2 354	-	-	1 802	-	-	-	4 157
2101 - fryst, hele el halve skrotter av tamsvin	-	117	-	2	-	-	-	-	119
2905 - fryst, sideflesk og stykker derav, utbeinet	-	-	0,4	22	-	-	14	-	38
2904 - fryst, sideflesk og stykker derav, med bein	-	-	-	7	1	-	-	13	21
2909 - fryst, annet, av andre svin	4	-	-	1	-	-	3	0,2	9
1904 - ferskt, sideflesk og stykker derav, med bein	-	199	-	-	100	50	-	-	349
203 - Svin Totalt	4	2 670	8	40	1 903	50	30	13	4 726
2022 Totalt	4	2 670	8	40	1 903	50	30	13	4 726

IMPORT SAU OG LAM POSISJON 0204



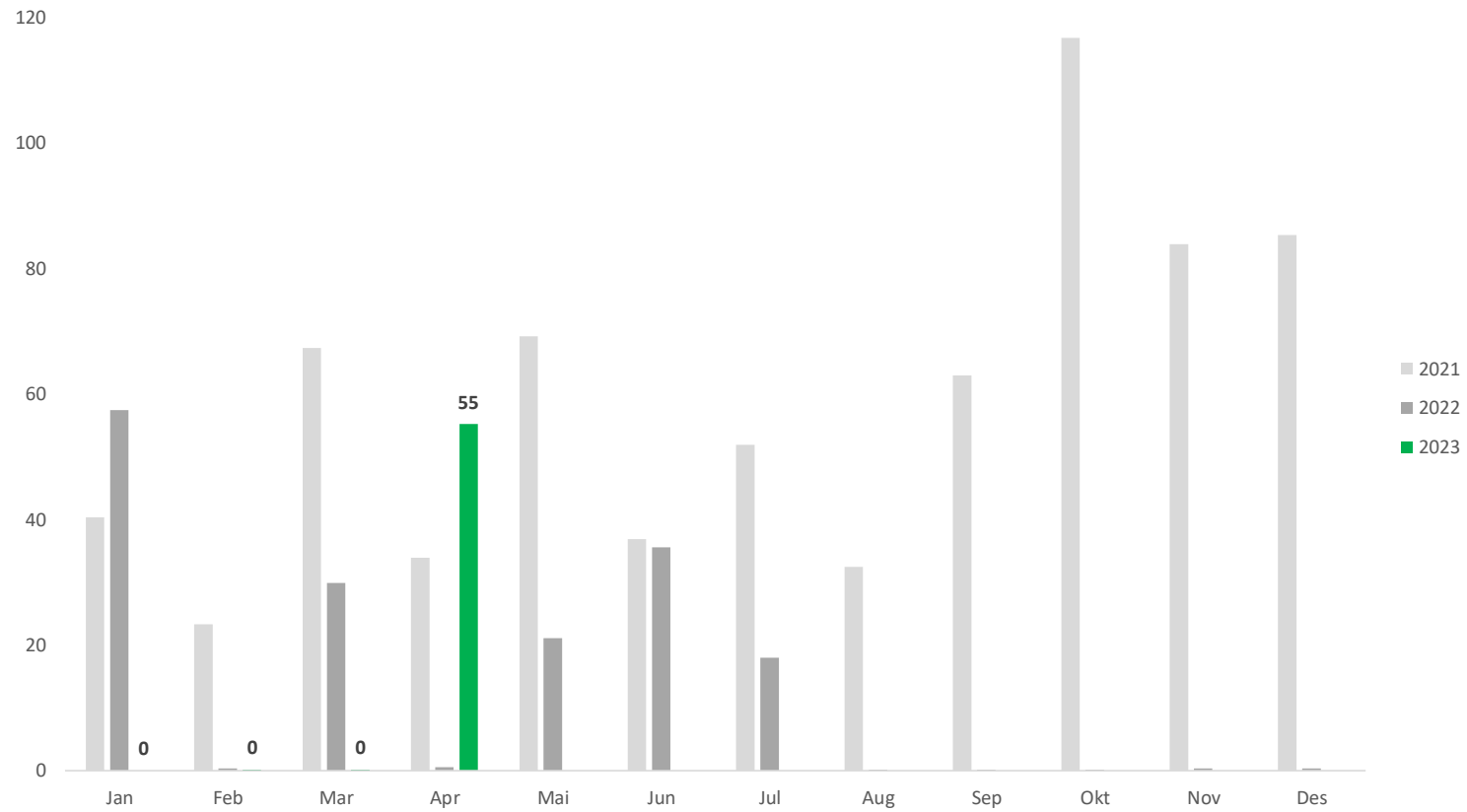
IMPORT AV SAU/LAM, MÅNEDLIG, 2022 & 2023

	Jan	Feb	Mar	Apr	Mai	Jun	Jul	Aug	Sep	Okt	Nov	Des	Totalsum
2023													
204 - Sau/lam													
3000 - fryst, hele el halve skrotter av lam	61	39	77	67	-	-	-	-	-	-	-	-	244
4200 - fryst, andre kjøttstykker, ikke utbeinet	82	12	35	6	-	-	-	-	-	-	-	-	135
4300 - fryst, andre kjøttstykker, utbeinet	34	1	107	21	-	-	-	-	-	-	-	-	162
5000 - kjøtt av geit	-	-	1	-	-	-	-	-	-	-	-	-	1
204 - Sau/lam Totalt	177	53	219	94	-	-	-	-	-	-	-	-	543
2023 Totalt	177	53	219	94	-	-	-	-	-	-	-	-	543
2022													
2300 - ferskt, andre kjøttstykker, utbeinet	-	-	-	-	-	0	-	-	-	-	-	-	0
3000 - fryst, hele el halve skrotter av lam	20	1	101	71	22	1	-	1	-	-	-	1	218
4100 - fryst, hele el halve skrotter av sau	-	1	-	-	-	-	-	-	-	-	-	-	1
4200 - fryst, andre kjøttstykker, ikke utbeinet	87	153	40	48	2	10	17	16	11	23	33	20	460
4300 - fryst, andre kjøttstykker, utbeinet	50	8	10	6	1	8	15	4	7	4	2	15	130
5000 - kjøtt av geit	-	0	0	-	-	0	-	0	-	-	-	0	1
204 - Sau/lam Totalt	157	162	152	126	25	19	32	20	18	27	36	36	809
2022 Totalt	157	162	152	126	25	19	32	20	18	27	36	36	809

IMPORT AV SAU/LAM, ETTER LAND, 2022 & 2023

	AU	DE	IS	IT	NA	NL	NZ	SE	UY	Totalsum
2023										
204 - Sau/lam										
2200 - ferskt, andre kjøttstykker, ikke utbeinet	0	0	0	0	0	0	2	0	0	2
3000 - fryst, hele el halve skrotter av lam	0	0	244	0	0	0	0	0	0	244
4200 - fryst, andre kjøttstykker, ikke utbeinet	0	0	100	0	0	1	32	1	0	135
4300 - fryst, andre kjøttstykker, utbeinet	0	0	119	0	18	0	24	0	0	162
5000 - kjøtt av geit	0	0	0	0	0	0	0	0	0	1
204 - Sau/lam Totalt	0	0	462	0	18	2	58	1	0	543
2023 Totalt	0	0	462	0	18	2	58	1	0	543
2022										
204 - Sau/lam										
3000 - fryst, hele el halve skrotter av lam	0	3	214	0	0	0	0	0	0	218
4100 - fryst, hele el halve skrotter av sau	0	1	0	0	0	0	0	0	0	1
4200 - fryst, andre kjøttstykker, ikke utbeinet	0	0	330	0	0	1	125	2	0	460
4300 - fryst, andre kjøttstykker, utbeinet	4	0	53	4	0	0	60	0	7	130
5000 - kjøtt av geit	0	0	0	0	0	0	0	0	0	1
204 - Sau/lam Totalt	4	5	598	4	0	1	186	2	8	809
2022 Totalt	4	5	598	4	0	1	186	2	8	809

IMPORT KONSUMEGG VARENUMMER 0407.2100



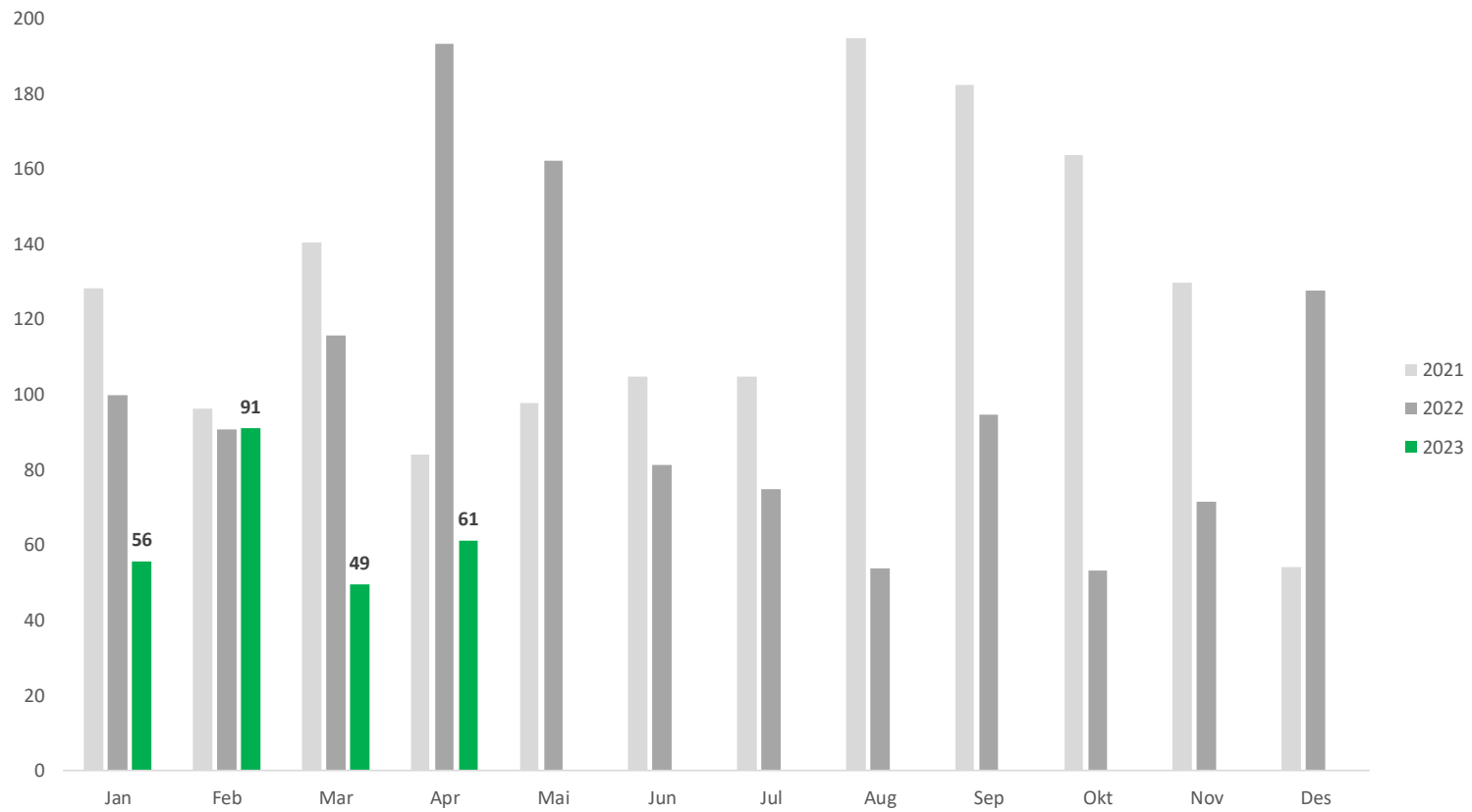
IMPORT AV EGG, MÅNEDLIG, 2022 & 2023

	Jan	Feb	Mar	Apr	Mai	Jun	Jul	Aug	Sep	Okt	Nov	Des	Totalsum
2023													
407 - Fugleegg med skall													
1100 - hønseegg til klekking	28	33	12	11	-	-	-	-	-	-	-	-	84
2100 - hønseegg til konsum	-	0	0	55	-	-	-	-	-	-	-	-	55
407 - Fugleegg med skall Totalt	28	35	13	67	-	-	-	-	-	-	-	-	143
2023 Totalt	28	35	13	67	-	-	-	-	-	-	-	-	143
2022													
407 - Fugleegg med skall													
1100 - hønseegg til klekking	12	7	15	15	18	66	23	31	38	14	9	46	293
2100 - hønseegg til konsum	57	0	30	1	21	36	18	0	0	0	0	0	164
2900 - andre egg til konsum	0	0	0	0	0	0	0	0	0	0	0	0	1
9000 - andre egg, annet	0	0	0	0	0	1	1	0	0	0	1	0	4
1900 - andre egg til klekking	-	1	-	-	1	-	1	-	-	-	-	-	3
407 - Fugleegg med skall Totalt	70	8	45	16	41	102	43	31	39	14	10	47	465
2022 Totalt	70	8	45	16	41	102	43	31	39	14	10	47	465

IMPORT AV EGG, ETTER LAND, 2022 & 2023

	FR	BE	DK	EE	FI	GB	SE	Totalsum
2023								
407 - Fugleegg med skall								
1100 - hønseegg til klekking	8	10	0	0	0	2	65	84
2100 - hønseegg til konsum	0	0	0	55	0	0	0	55
2900 - andre egg til konsum	0	0	0	0	0	0	0	1
9000 - andre egg, annet	0	0	0	0	0	0	0	2
1900 - andre egg til klekking	1	0	0	0	0	0	0	1
407 - Fugleegg med skall Totalt	9	10	0	55	0	2	65	143
2023 Totalt	9	10	0	55	0	2	65	143
2022								
407 - Fugleegg med skall								
1100 - hønseegg til klekking	26	2	0	0	0	7	258	293
2100 - hønseegg til konsum	0	0	30	0	18	0	114	164
2900 - andre egg til konsum	0	0	0	0	0	0	0	1
9000 - andre egg, annet	0	0	0	0	0	0	0	4
1900 - andre egg til klekking	1	0	0	0	0	2	0	3
407 - Fugleegg med skall Totalt	27	2	30	0	18	9	372	465
2022 Totalt	27	2	30	0	18	9	372	465

IMPORT FJÆRFE POSISJON 0207



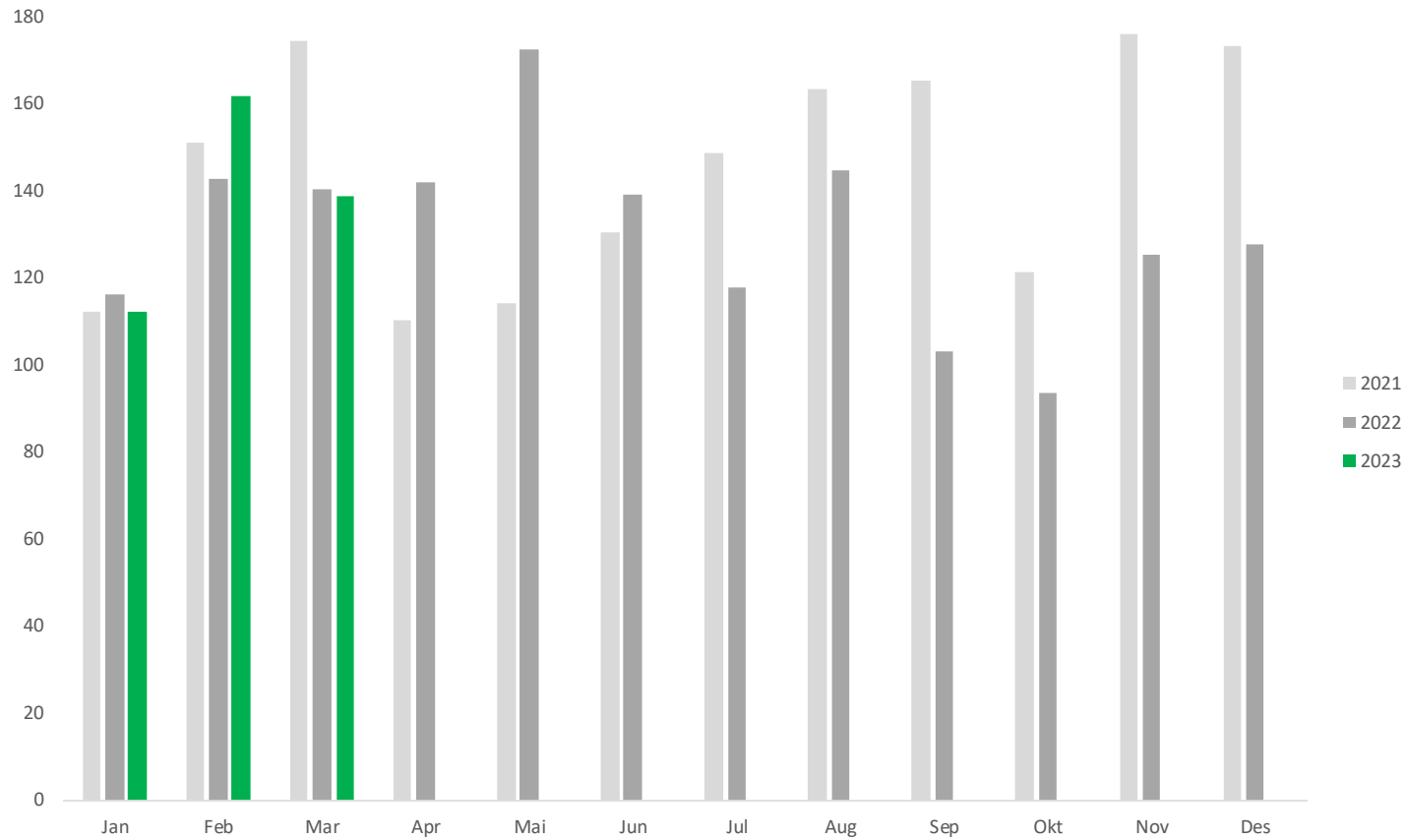
IMPORT AV FJÆRFE, MÅNEDLIG, 2022 & 2023

	Jan	Feb	Mar	Apr	Mai	Jun	Jul	Aug	Sep	Okt	Nov	Des	Totalsum
2023													
207 - Kjøtt og spiselig slakteavfall av fjærfe													
1200 - kylling/høns, fryst, ikke oppdelt	25	76	35	51	-	-	-	-	-	-	-	-	187
4200 - and, fryst ikke oppdelt	29	10	11	7	-	-	-	-	-	-	-	-	56
4401 - and, fersk bryst	1	1	1	0	-	-	-	-	-	-	-	-	2
207 - Kjøtt og spiselig slakteavfall av fjærfe Totalt	56	91	49	61	-	-	-	-	-	-	-	-	257
2023 Totalt	56	91	49	61	-	-	-	-	-	-	-	-	257
207 - Kjøtt og spiselig slakteavfall av fjærfe													
1100 - kylling/høns, ferskt, ikke oppdelt	12	24	25	70	53	13	12	13	13	13	12	31	291
1200 - kylling/høns, fryst, ikke oppdelt	61	52	54	98	106	28	45	11	63	33	39	76	665
1490 - kylling/høns, fryst annet	1	2	1	6	0	1	0	2	1	0	0	11	27
2500 - kalkun, fryst, ikke oppdelt	0	-	-	-	-	-	-	-	-	-	2	2	4
4510 - and, fryst lever	-	0	0	-	0	0	-	-	0	0	0	0	2
4200 - and, fryst ikke oppdelt	23	11	31	18	1	30	16	25	16	4	11	5	191
5200 - gjess, fryst ikke oppdelt	-	-	-	-	-	-	-	-	-	1	-	-	1
207 - Kjøtt og spiselig slakteavfall av fjærfe Totalt	100	91	116	193	162	81	75	54	95	53	71	128	1 218
2022 Totalt	100	91	116	193	162	81	75	54	95	53	71	128	1 218

IMPORT AV FJÆRFE, ETTER LAND, 2022 & 2023

	FR	DE	DK	ES	LT	LV	NL	PL	SE	Totalsum
2023										
207 - Kjøtt og spiselig slakteavfall av fjærfe										
1200 - kylling/høns, fryst, ikke oppdelt	5	1	46	1	80	45	8	0	2	187
1300 - kylling/høns, ferskt, oppdelt	0	0	0	0	0	0	0	0	0	1
1490 - kylling/høns, fryst annet	0	4	1	0	0	0	0	0	3	8
4510 - and, fryst lever	0	0	0	0	0	0	0	0	0	1
4590 - and, fryst annet	0	0	0	0	0	0	2	0	0	2
4200 - and, fryst ikke oppdelt	0	0	0	0	0	0	55	2	0	56
4401 - and, fersk bryst	1	1	0	0	0	0	0	0	0	2
207 - Kjøtt og spiselig slakteavfall av fjærfe Totalt	7	6	47	1	80	45	64	2	5	257
2023 Totalt	7	6	47	1	80	45	64	2	5	257
2022										
207 - Kjøtt og spiselig slakteavfall av fjærfe										
1100 - kylling/høns, ferskt, ikke oppdelt	1	0	291	0	0	0	0	0	0	291
1200 - kylling/høns, fryst, ikke oppdelt	28	6	262	5	128	172	25	13	23	665
1410 - kylling/høns, fryst lever	0	0	0	0	0	0	0	0	2	2
1490 - kylling/høns, fryst annet	0	9	10	0	0	0	0	2	3	27
2500 - kalkun, fryst, ikke oppdelt	2	0	0	0	0	0	0	0	0	4
4510 - and, fryst lever	2	0	0	0	0	0	0	0	0	2
4590 - and, fryst annet	13	0	0	0	0	0	4	0	0	18
4200 - and, fryst ikke oppdelt	0	0	1	0	0	0	185	3	0	191
4401 - and, fersk bryst	12	2	0	0	0	0	0	0	0	14
6010 - perlehøns, ikke oppdelt	2	0	0	1	0	0	0	0	0	3
5200 - gjess, fryst ikke oppdelt	0	0	1	0	0	0	0	0	0	1
207 - Kjøtt og spiselig slakteavfall av fjærfe Totalt	60	17	565	5	128	172	215	18	28	1218
2022 Totalt	60	17	565	5	128	172	215	18	28	1218

IMPORT SPISELIG SLAKTEAVFALL - SALTET, TØRKET OG RØKT POSISJON 0210



IMPORT BEARBEIDDE KJØTTPRODUKTER POSISJON 1601 OG 1602

