

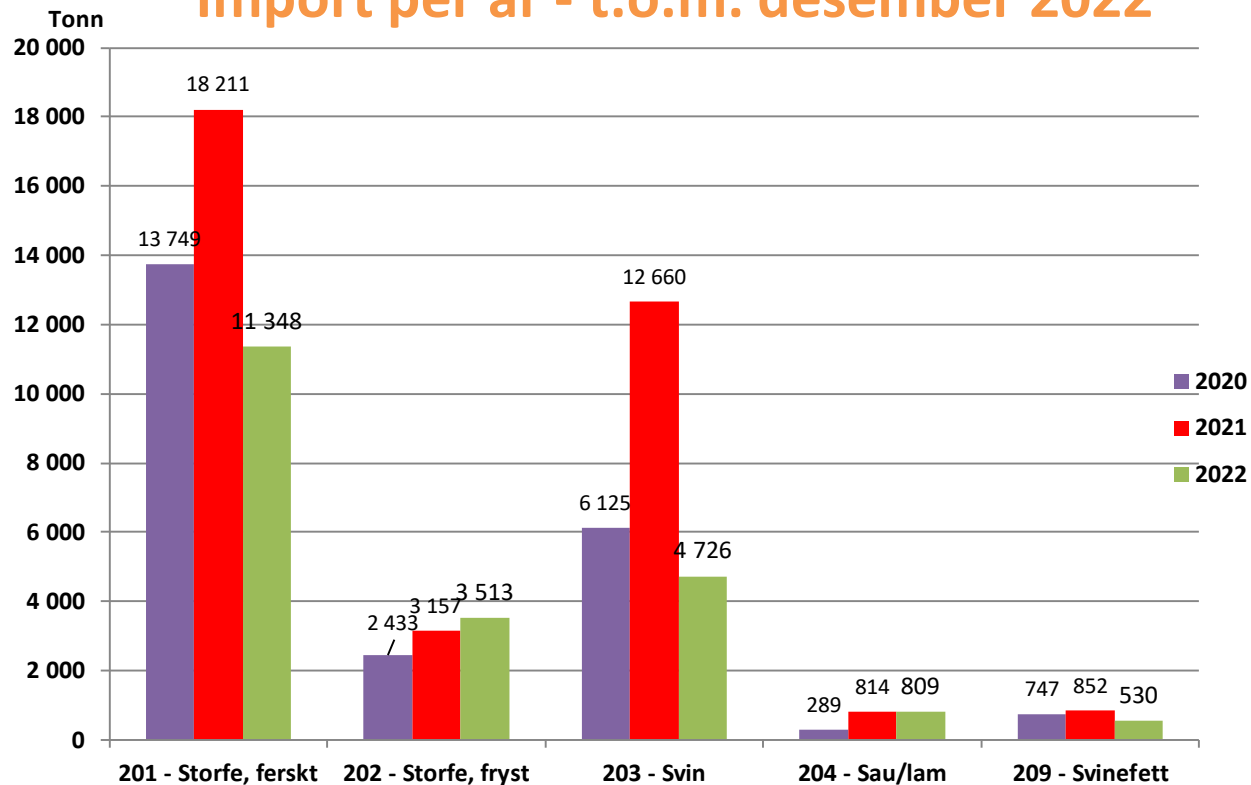


Totalmarked
kjøtt og egg

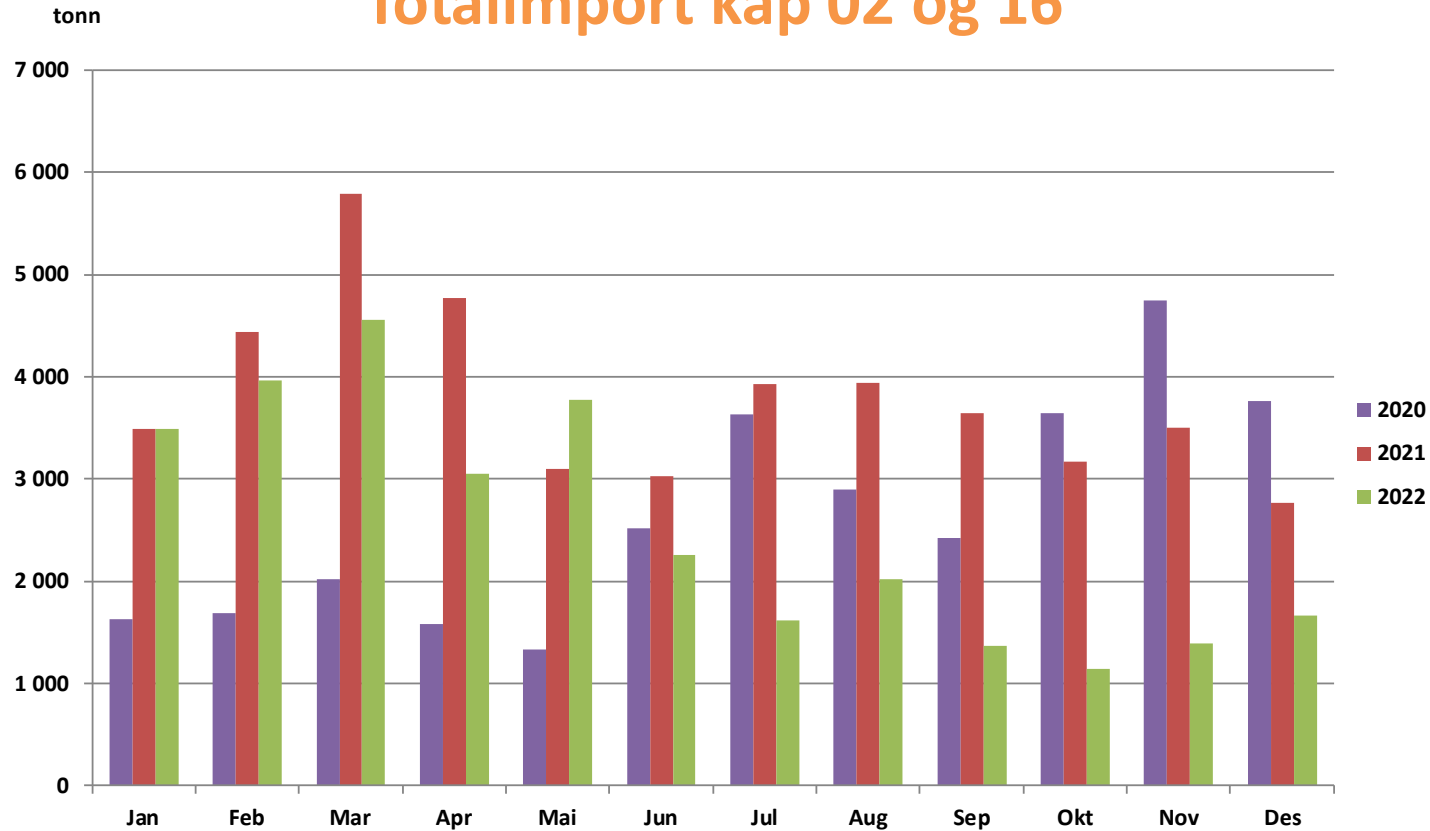
Importstatistikk 2022

Til og med desember – alle tall i tonn

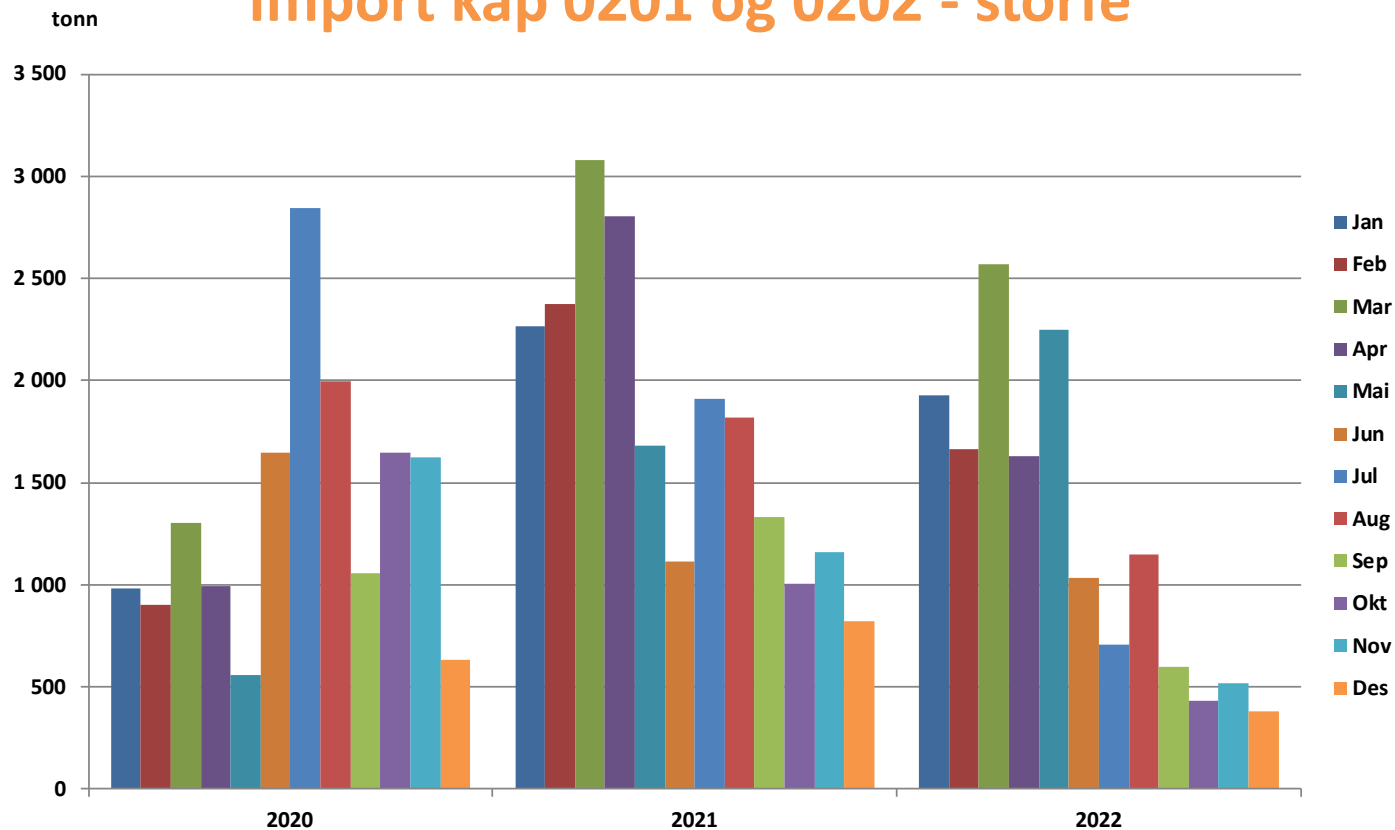
Import per år - t.o.m. desember 2022



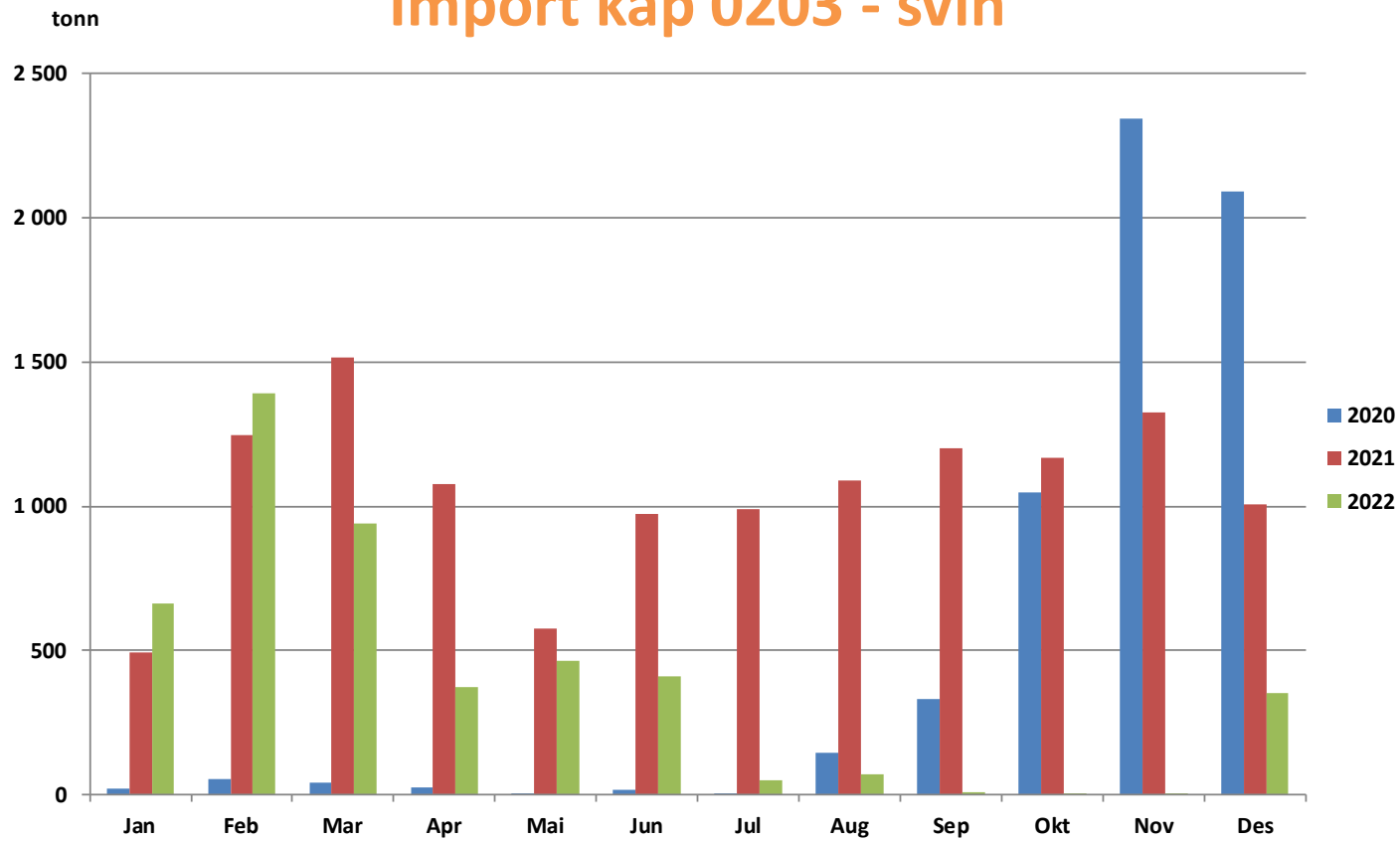
Totalimport kap 02 og 16



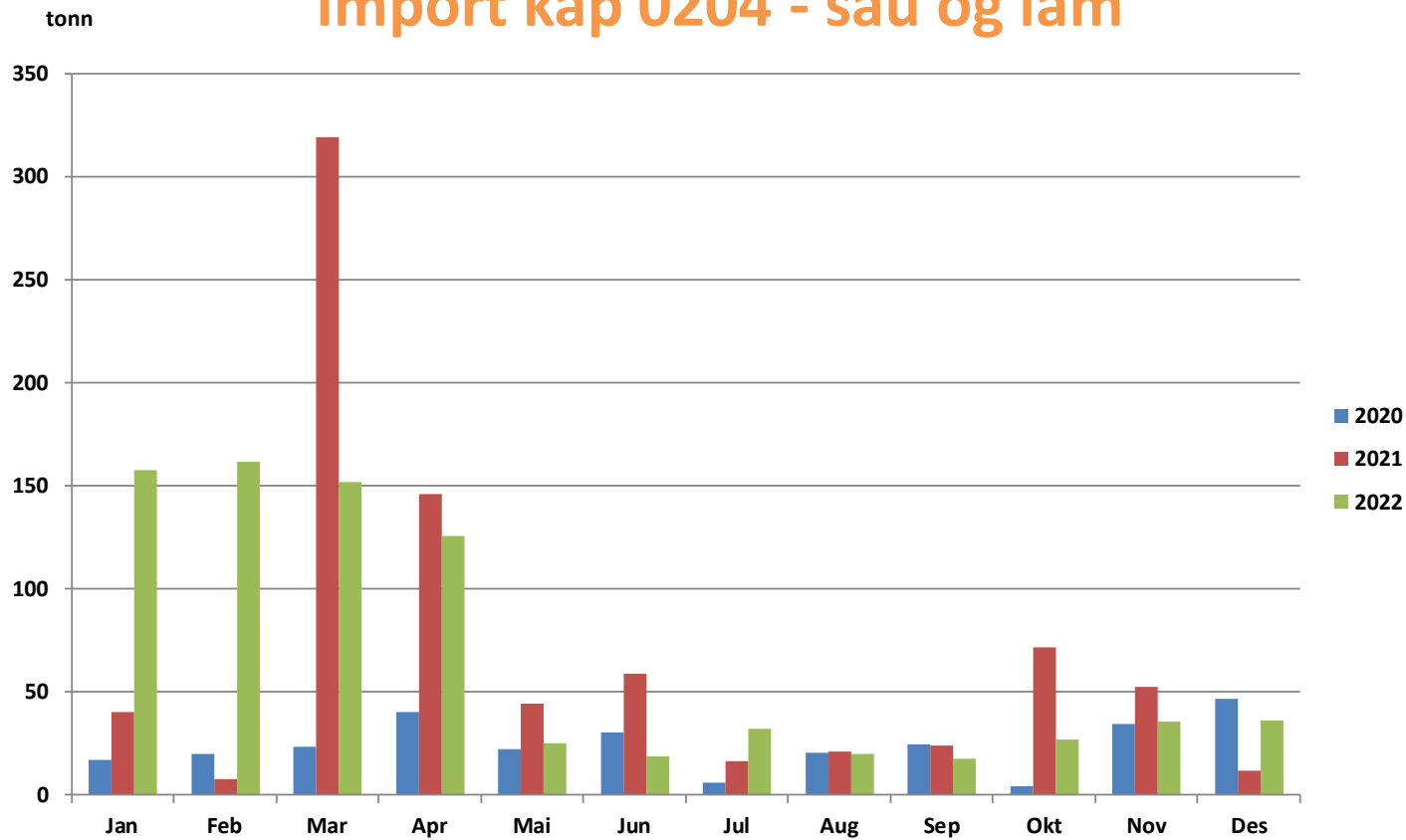
Import kap 0201 og 0202 - storfe



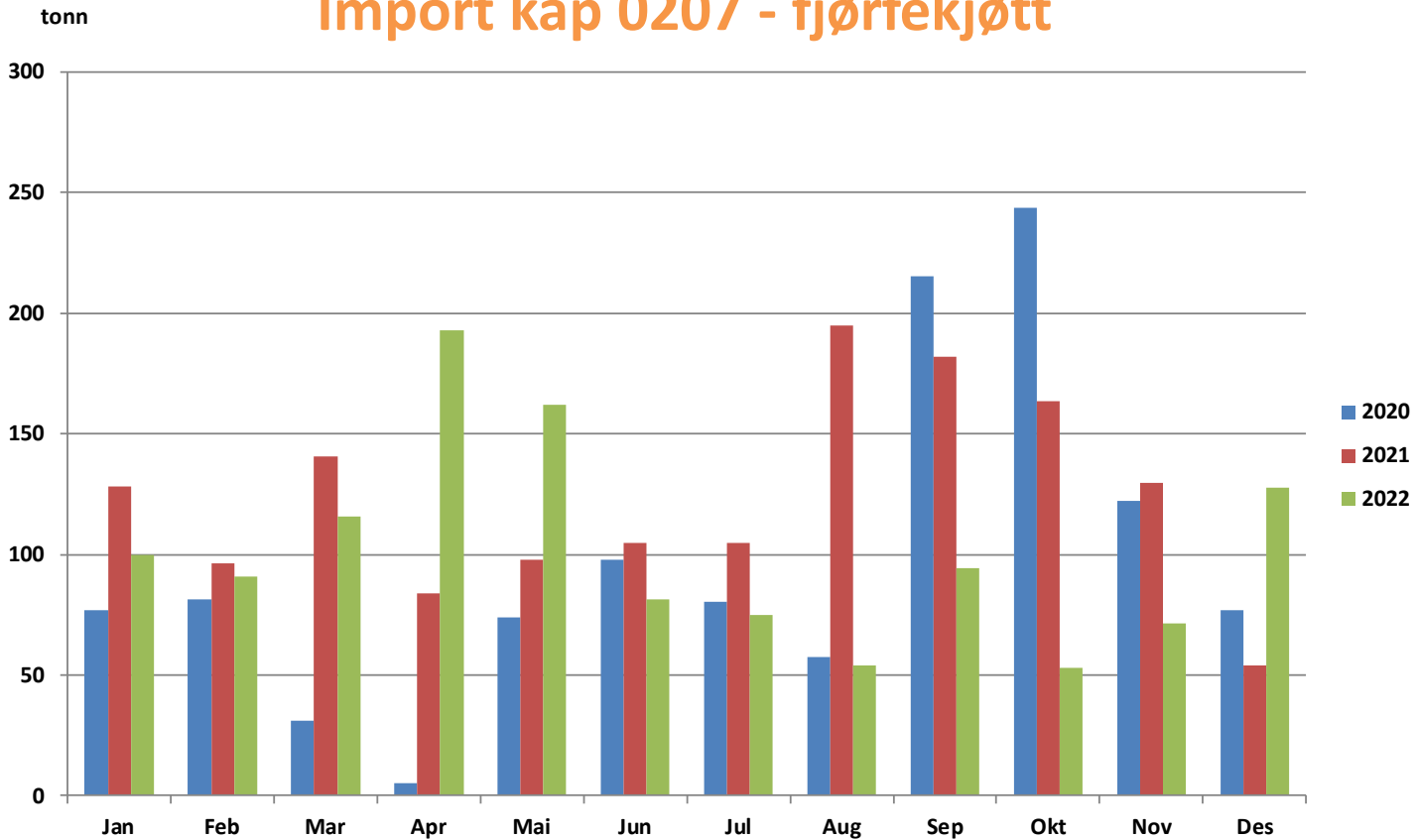
Import kap 0203 - svin



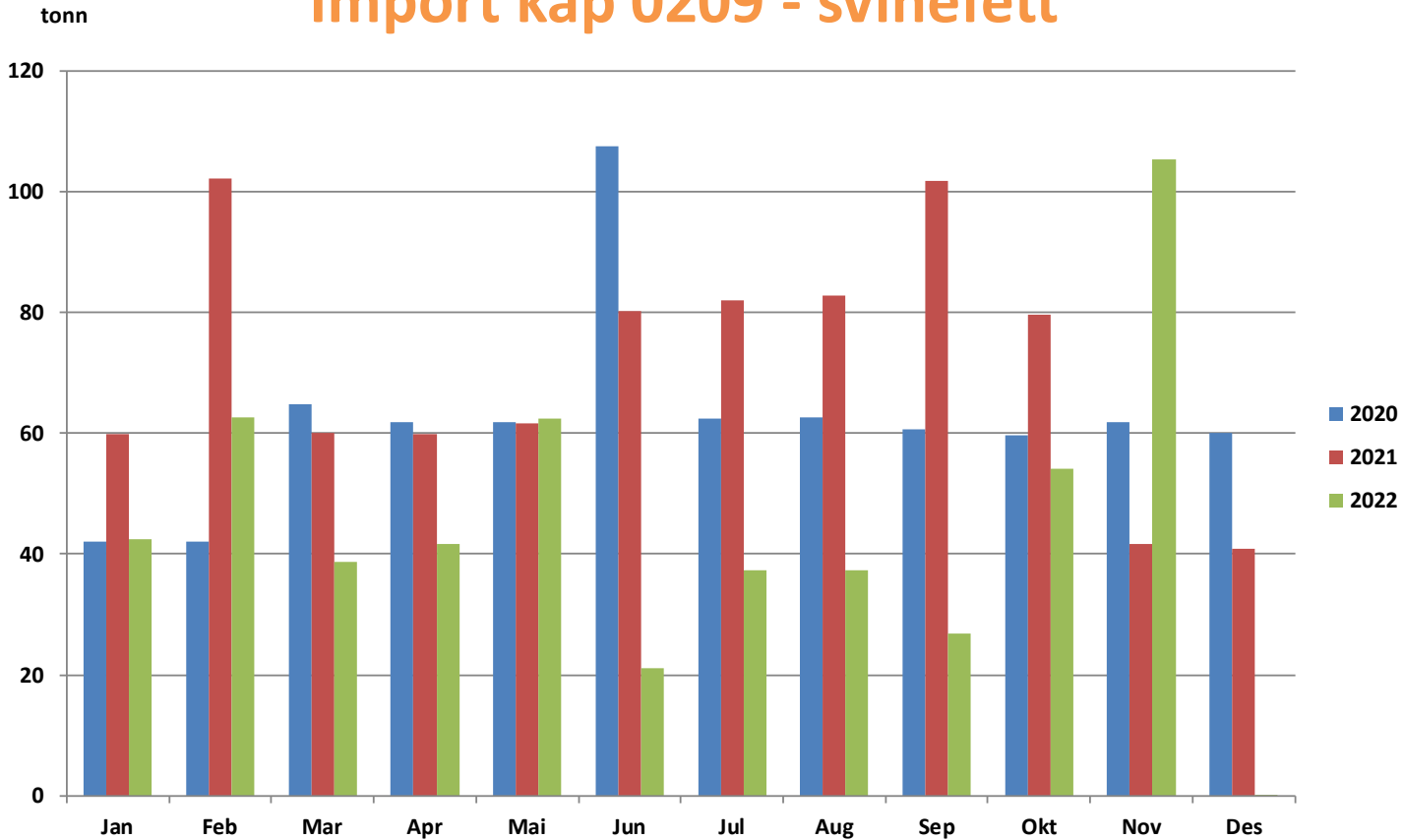
Import kap 0204 - sau og lam



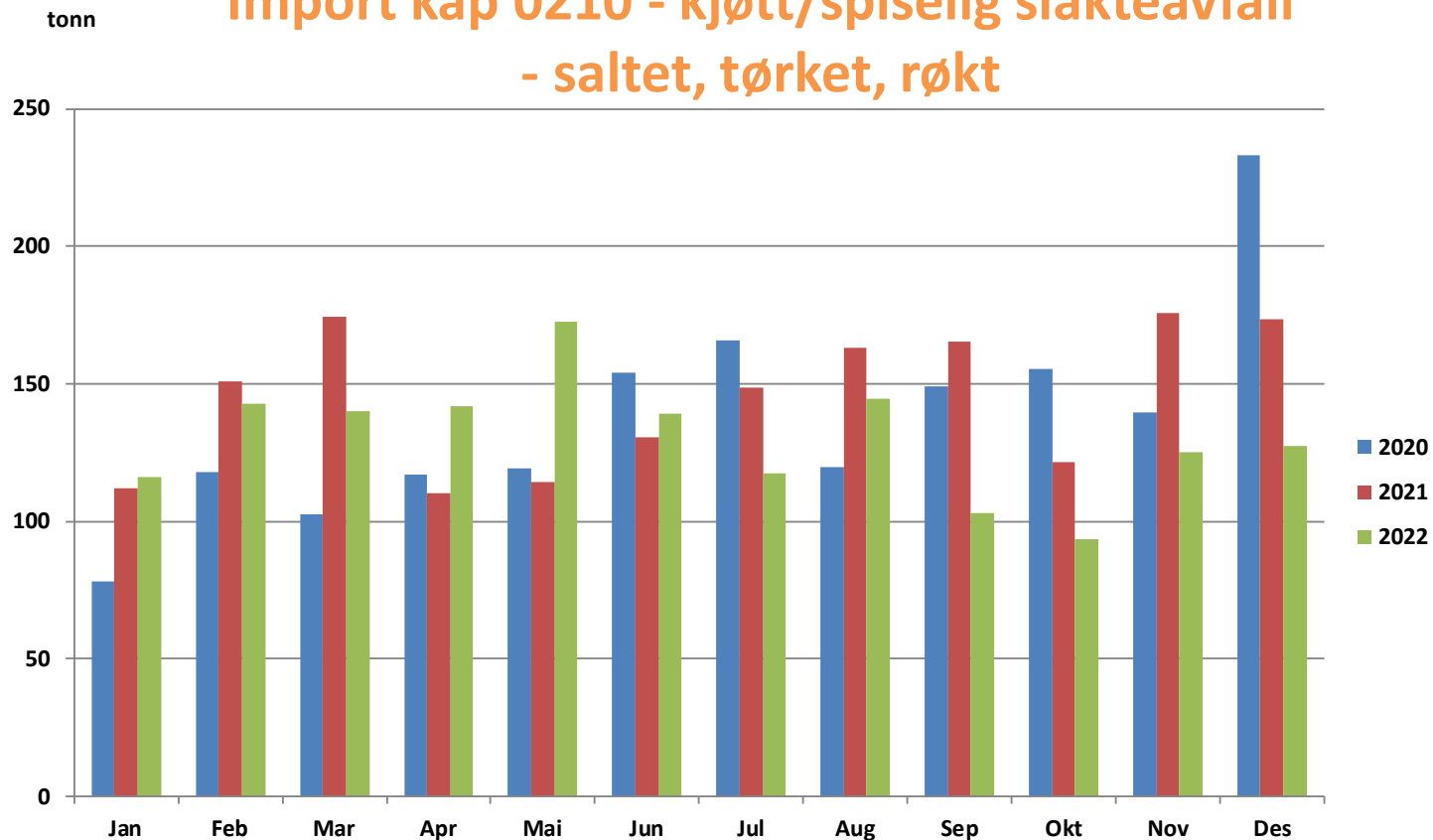
Import kap 0207 - fjørfekjøtt



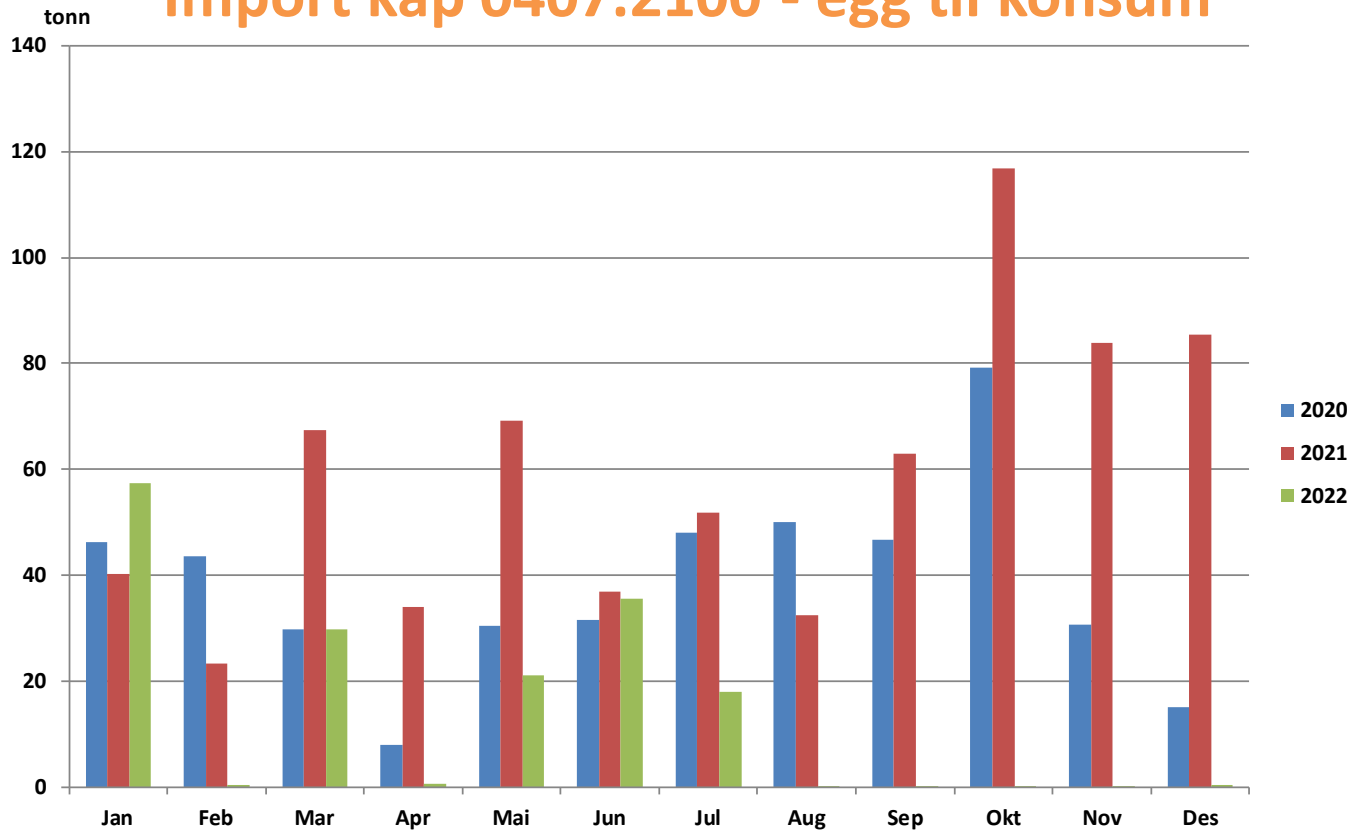
Import kap 0209 - svinefett



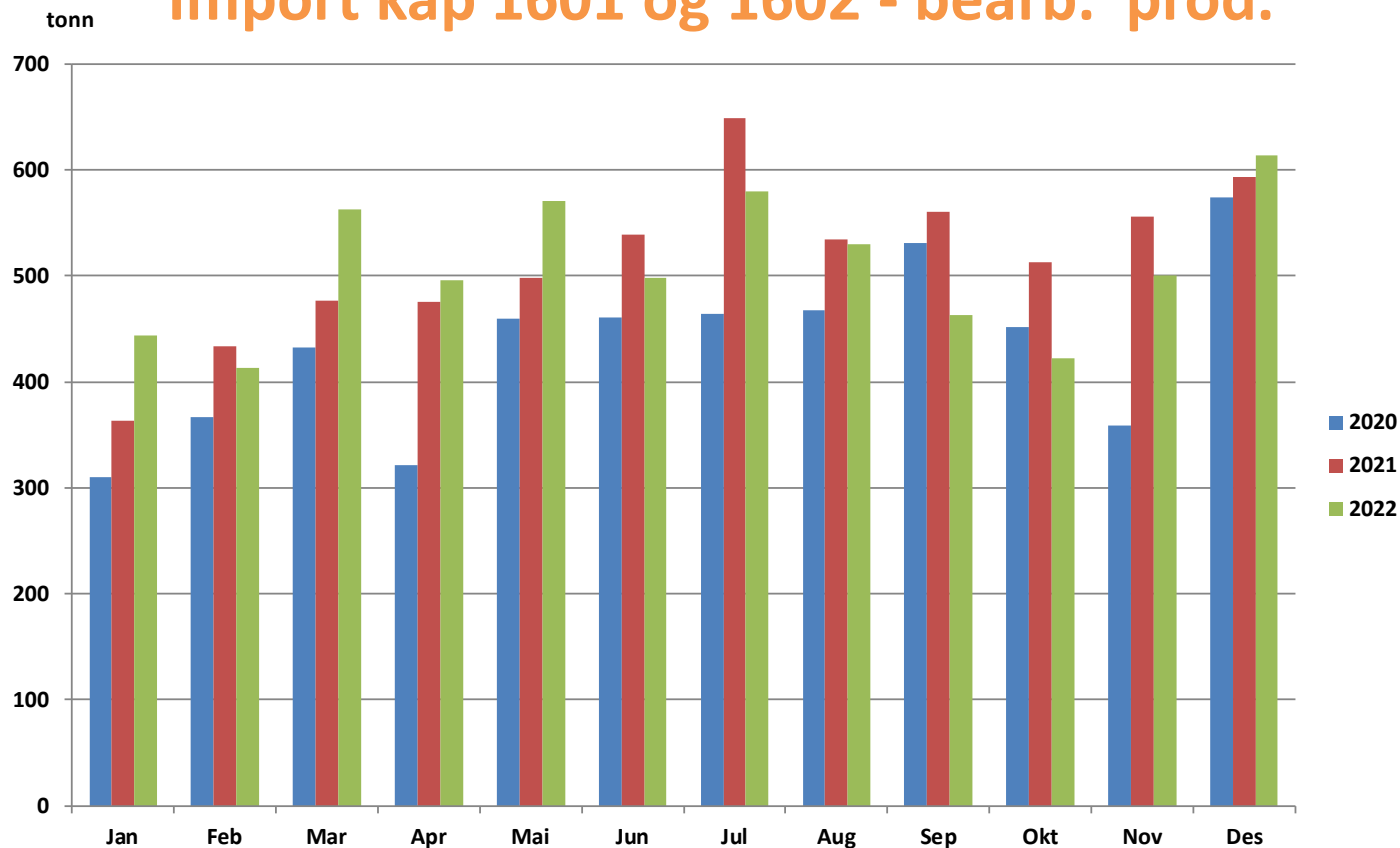
Import kap 0210 - kjøtt/spiselig slakteavfall - saltet, tørket, røkt



Import kap 0407.2100 - egg til konsum



Import kap 1601 og 1602 - bearb. prod.

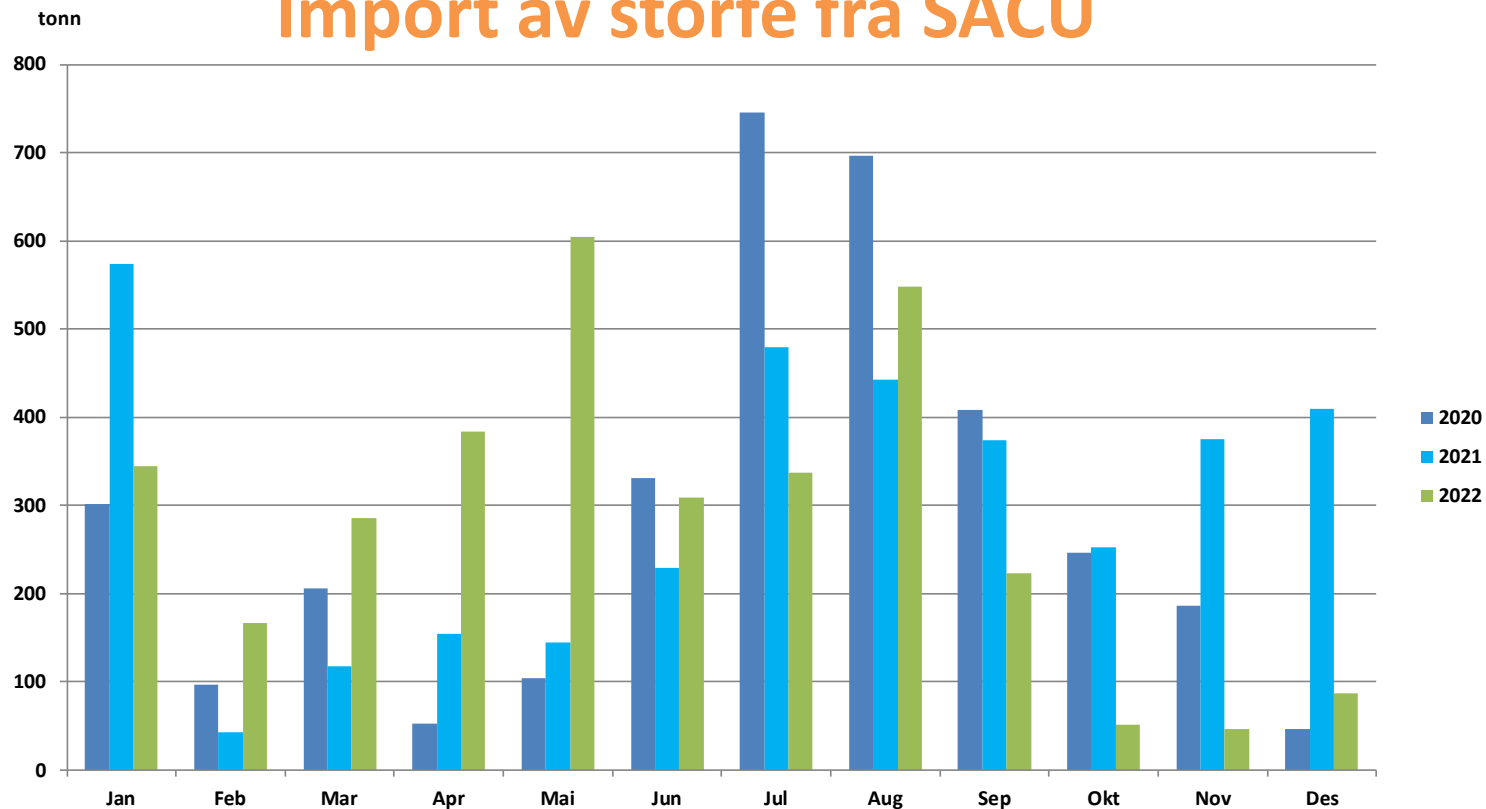


Import fra SACU 2022

Gruppe_navn	Posisjon_navn	Jan	Feb	Mar	Apr	Mai	Jun	Jul	Aug	Sep	Okt	Nov	Des
201 - Storfe, ferskt	3001 - biffer og fileter	66,4	123,5	135,3	171,4	276,8	148,2	148,3	104,1	112,9	31,1	18,2	58,2
201 - Storfe, ferskt Totalt		66,4	123,5	135,3	171,4	276,8	148,2	148,3	104,1	112,9	31,1	18,2	58,2
202 - Storfe, fryst	3001 - biffer og fileter	100,6	8,2	70,7	57,2	102,3	65,7	83,7	225,4	28,7	0,4	0,0	0,9
	3009 - annet uten bein	178,0	34,5	79,5	155,1	224,8	95,1	105,1	218,2	81,6	20,4	27,8	28,1
202 - Storfe, fryst Totalt		278,6	42,7	150,2	212,3	327,0	160,8	188,9	443,6	110,3	20,8	27,8	29,1

SACU = Southern African Customs Union
Inkluderer Namibia, Botswana og Eswatini

Import av storfe fra SACU



SACU = Southern African Customs Union
Inkluderer Namibia, Botswana og Eswatini

Import pr posisjon storfe

År	2022											
Radetiketter	Jan	Feb	Mar	Apr	Mai	Jun	Jul	Aug	Sep	Okt	Nov	Des
201 - Storfe, ferskt												
1000 - hele el halve skrotter	-	1,8	0,7	-	-	-	-	-	-	-	-	-
2001 - kvarte skrotter (forpart og bakpart)	1 070,9	1 335,8	2 053,4	933,8	1 266,5	442,8	261,4	363,4	37,8	18,5	90,6	20,6
2004 - "pistol"	20,3	13,7	5,0	82,3	118,1	79,0	40,6	-	66,6	129,1	137,8	50,6
2008 - andre kjøttstykker m bein	116,0	35,4	73,7	75,3	85,6	82,0	32,6	114,2	185,0	161,1	179,1	77,8
3001 - biffer og fileter	91,4	123,5	163,6	177,5	305,9	148,3	148,3	104,1	112,9	31,1	18,2	58,2
3009 - annet uten bein	0,0	-	-	0,7	1,1	1,4	0,1	1,1	-	-	1,80	0,0
201 - Storfe, ferskt Totalt	1 298,7	1 510,3	2 296,4	1 269,5	1 777,3	753,5	482,9	582,7	402,3	339,8	427,5	207,3
202 - Storfe, fryst												
2001 - kvarte skrotter	-	-	-	-	-	-	-	-	-	-	0,1	-
2002 - forpart	-	-	-	-	-	-	-	-	-	-	-	0,0
2008 - andre kjøttstykker m bein	24,9	3,5	34,7	38,1	21,5	11,3	4,2	13,0	5,5	17,1	15,8	26,5
3001 - biffer og fileter	419,0	111,7	157,0	167,8	210,5	175,0	115,0	331,6	109,2	40,7	44,4	110,7
3009 - annet uten bein	182,4	36,0	82,5	156,6	239,7	96,5	105,2	218,9	84,0	36,9	28,3	37,0
202 - Storfe, fryst Totalt	626,4	151,1	274,2	362,4	471,7	282,7	224,4	563,6	198,7	94,6	88,6	174,4

Import pr posisjon storfe

Radetiketter	2019	2020	2021	2022
201 - Storfe, ferskt				
1000 - hele el halve skrotter	35,5	-	3,4	2,5
2001 - kvarte skrotter (forpart og bakpart)	5 571,2	10 701,1	15 085,1	7 895,5
2004 - "pistol"	77,5	505,0	441,0	743,4
2008 - andre kjøttstykker m bein	15,5	152,1	708,2	1 217,8
3001 - biffer og fileter	2 294,5	2 390,3	1 972,7	1 483,0
3009 - annet uten bein	110,3	0,1	0,8	6,1
201 - Storfe, ferskt Totalt	8 104,6	13 748,6	18 211,3	11 348,2
202 - Storfe, fryst				
2001 - kvarte skrotter	-	9,0	-	0,1
2002 - forpart	-	0,6	0,1	0,0
2004 - "pistol"	-	1,3	4,2	-
2008 - andre kjøttstykker m bein	15,3	20,6	150,4	215,9
3001 - biffer og fileter	996,0	999,3	1 491,4	1 992,6
3009 - annet uten bein	1 221,2	1 402,5	1 511,1	1 304,1
202 - Storfe, fryst Totalt	2 232,4	2 433,2	3 157,2	3 512,8
Totalsum	10 337,0	16 181,8	21 368,5	14 861,1

Inkluderer alle måneder i tidligere år – t.o.m. desember 2022

Import av storfe - pr posisjon og de viktigste land. Tom. desember 2022

Radetiketter	AR	BR	BW	DE	DK	FI	IE	LT	NA	NL	NZ	PL	SE	SZ	US	UY	Total- sum
2021																	
201 - Storfe, ferskt																	
1000 - hele el halve skrotter	0	0	0	0	0	0	0	0	0	0	0	0	0	0	0	0	3
2001 - kvarter skrotter (forpart og bakpart)	0	0	0	12 703	1 618	0	0	764	0	0	0	0	0	0	0	0	15 085
2004 - "pistol"	0	0	0	441	0	0	0	0	0	0	0	0	0	0	0	0	441
2008 - andre kjøttstykker m bein	0	0	0	0	95	69	14	0	0	0	0	0	520	0	3	0	708
3009 - annet uten bein	0	0	0	0	0	0	0	0	0	0	0	0	0	0	0	0	1
201 - Storfe, ferskt Totalt	0	107	18	13 144	1 713	69	14	764	1 488	0	0	0	520	126	3	234	18 211
202 - Storfe, fryst																	
2008 - andre kjøttstykker m bein	0	0	0	0	13	0	59	4	0	18	0	1	18	0	31	0	150
3001 - biffer og fileter	9	60	198	9	0	0	4	0	313	38	50	5	0	2	47	734	1 491
3009 - annet uten bein	0	0	649	1	0	0	0	0	432	0	0	29	0	372	24	0	1 511
202 - Storfe, fryst Totalt	9	60	847	14	13	0	63	4	744	56	50	35	18	374	101	734	3 157
2021 Totalt	9	167	865	13 158	1 726	69	77	767	2 233	56	50	35	538	499	104	968	21 368
2022																	
201 - Storfe, ferskt																	
1000 - hele el halve skrotter	0	0	0	0	0	0	0	0	0	0	0	0	0	0	0	0	3
2001 - kvarter skrotter (forpart og bakpart)	0	0	0	6 963	917	0	0	15	0	0	0	0	0	0	0	0	7 896
2004 - "pistol"	0	0	0	537	206	0	0	0	0	0	0	0	0	0	0	0	743
2008 - andre kjøttstykker m bein	0	0	0	0	34	30	0	0	0	0	0	0	1 134	0	12	0	1 218
3001 - biffer og fileter	0	4	0	0	0	0	0	0	1 302	0	0	0	0	93	0	85	1 483
201 - Storfe, ferskt Totalt	0	4	0	7 500	1 158	30	0	15	1 302	0	0	0	1 134	93	18	85	11 348
202 - Storfe, fryst																	
2002 - forpart	0	0	0	0	0	0	0	0	0	0	0	0	0	0	0	0	0
2008 - andre kjøttstykker m bein	0	0	0	0	6	0	58	7	0	11	0	3	121	0	8	0	216
3001 - biffer og fileter	61	58	591	7	1	0	4	0	148	78	51	2	0	5	31	936	1 993
3009 - annet uten bein	0	0	583	1	0	0	0	0	407	0	0	32	0	259	5	12	1 304
202 - Storfe, fryst Totalt	61	58	1 174	8	6	0	62	7	554	90	51	36	121	264	44	948	3 513
2022 Totalt	61	62	1 174	7 508	1 164	30	62	22	1 856	90	51	36	1 255	356	62	1 033	14 861

Import pr posisjon svin, sau/lam

År	2022											
Radetiketter	Jan	Feb	Mar	Apr	Mai	Jun	Jul	Aug	Sep	Okt	Nov	Des
203 - Svin												
1101 - ferskt, hele el halve skrotter av tamsvin	655,1	1 302,8	895,4	351,8	457,7	389,1	41,8	63,0	-	-	-	-
1109 - ferskt, hele el halve skrotter av andre svin	0,8	0,2	0,13	0,3	0,6	0,13	-	0,2	0,2	0,4	0,4	0,4
1202 - ferskt, bøger og stykker derav	-	-	-	0,0	0,1	-	-	-	-	-	-	-
1209 - ferskt, skinker og bøger av andre svin	0,3	0,1	0,0	-	0,1	-	-	0,14	0,0	-	0,2	0,0
1901 - ferskt, forpart og stykker derav	-	-	-	-	0,1	-	-	-	-	-	-	-
1902 - ferskt, kam og stykker derav	1,8	-	-	-	0,0	-	-	0,0	-	-	-	-
1904 - ferskt, sideflesk og stykker derav, med bein	-	-	-	-	-	-	-	-	-	-	-	349,0
1905 - ferskt, sideflesk og stykker derav, utbeinet	-	-	6,0	-	-	-	4,1	4,3	-	-	-	-
1908 - ferskt, annet, uten bein	-	0,0	-	-	-	0,0	-	-	-	-	0,0	-
1909 - ferskt, annet, av andre svin	0,1	0,1	0,0	-	1,0	-	0,0	0,1	0,0	0,0	-	-
2101 - fryst, hele el halve skrotter av tamsvin	1,3	78,3	30,7	3,8	0,8	1,1	-	-	1,9	0,7	-	0,2
2109 - fryst, hele el halve skrotter av andre svin	-	0,2	-	-	-	-	-	-	-	-	-	0,1
2201 - fryst, skinker og stykker derav	-	-	-	-	-	0,0	-	-	0,3	-	-	-
2202 - fryst, bøger og stykker derav	-	-	-	-	-	-	-	-	0,2	0,1	-	-
2209 - fryst, skinker og bøger av andre svin	-	-	0,3	-	-	-	-	-	0,1	-	0,0	0,3
2901 - fryst, forpart og stykker derav	-	0,9	-	0,1	-	0,1	-	-	0,9	0,0	0,0	-
2902 - fryst, kam og stykker derav	0,0	-	-	-	-	0,1	-	-	-	-	0,0	0,0
2904 - fryst, sideflesk og stykker derav, med bein	0,2	3,2	3,0	-	0,5	11,5	-	-	2,1	0,2	0,5	0,0
2905 - fryst, sideflesk og stykker derav, utbeinet	3,1	1,8	2,6	13,0	5,0	6,0	2,1	2,8	0,6	0,5	0,7	-
2907 - fryst, annet, med bein	-	-	-	0,0	-	0,3	-	-	-	-	-	0,0
2908 - fryst, annet, uten bein	-	0,9	2,2	2,3	-	0,2	-	0,1	-	-	0,1	0,0
2909 - fryst, annet, av andre svin	0,9	1,5	0,7	0,9	-	1,4	-	1,4	0,4	0,1	1,6	0,3
203 - Svin Totalt	663,6	1 390,0	941,1	372,2	466,0	410,1	48,1	72,0	6,9	2,0	3,6	350,4
204 - Sau/lam												
2200 - ferskt, andre kjøttstykker, ikke utbeinet	-	0,2	-	-	-	-	-	-	-	-	-	-
2300 - ferskt, andre kjøttstykker, utbeinet	-	-	-	-	-	0,0	-	-	-	-	-	-
3000 - fryst, hele el halve skrotter av lam	20,3	0,7	100,9	71,2	21,9	0,7	-	0,8	-	-	-	1,2
4100 - fryst, hele el halve skrotter av sau	-	0,5	-	-	-	-	-	-	-	-	-	-
4200 - fryst, andre kjøttstykker, ikke utbeinet	86,8	152,5	40,5	48,3	2,4	9,7	17,4	15,5	10,7	22,8	33,1	19,8
4300 - fryst, andre kjøttstykker, utbeinet	50,4	7,8	9,8	6,0	0,7	8,2	14,7	3,5	6,8	4,0	2,5	15,5
5000 - kjøtt av geit	-	0,2	0,5	-	-	0,1	-	0,1	-	-	-	0,0
204 - Sau/lam Totalt	157,5	161,9	151,7	125,5	25,1	18,7	32,2	20,0	17,6	26,8	35,6	36,4

Import pr posisjon svin

Radetiketter	2019	2020	2021	2022
203 - Svin				
1101 - ferskt, hele el halve skrotter av tamsvin	527,4	3 984,0	11 734,2	4 156,8
1109 - ferskt, hele el halve skrotter av andre svin	2,5	1,5	2,5	3,7
1201 - ferskt, skinker og stykker derav	0,01	-	-	-
1202 - ferskt, boger og stykker derav	-	-	-	0,1
1209 - ferskt, skinker og boger av andre svin	1,2	1,7	0,2	1,0
1901 - ferskt, forpart og stykker derav	-	0,0	-	0,1
1902 - ferskt, kam og stykker derav	0,03	0,1	0,8	1,9
1904 - ferskt, sideflesk og stykker derav, med bein	297,6	1 759,1	716,9	349,0
1905 - ferskt, sideflesk og stykker derav, utbeinet	7,5	17,7	21,1	14,4
1908 - ferskt, annet, uten bein	0,2	0,5	0,0	0,1
1909 - ferskt, annet, av andre svin	0,2	0,5	0,1	1,4
2101 - fryst, hele el halve skrotter av tamsvin	13,9	303,3	134,0	118,8
2109 - fryst, hele el halve skrotter av andre svin	0,7	0,1	0,1	0,3
2201 - fryst, skinker og stykker derav	0,02	-	0,5	0,3
2202 - fryst, boger og stykker derav	0,1	0,8	-	0,3
2209 - fryst, skinker og boger av andre svin	0,1	0,1	0,4	0,7
2901 - fryst, forpart og stykker derav	1,2	1,4	2,2	2,1
2902 - fryst, kam og stykker derav	1,0	0,5	0,8	0,2
2903 - fryst, småflesk	50,0	20,0	0,1	-
2904 - fryst, sideflesk og stykker derav, med bein	8,2	6,3	12,2	21,2
2905 - fryst, sideflesk og stykker derav, utbeinet	10,6	8,5	19,2	38,2
2907 - fryst, annet, med bein	-	-	0,8	0,4
2908 - fryst, annet, uten bein	3,4	12,2	12,1	5,8
2909 - fryst, annet, av andre svin	11,5	6,5	2,1	9,1
203 - Svin Totalt	937,2	6 124,7	12 660,3	4 725,8

*Inkluderer alle
månedener i
tidligere år –
t.o.m.
desember 2022*

Import av svin - pr posisjon og land

Tom. desember 2022

Radetiketter	DE	DK	EE	ES	FI	SE	SI	US	Totalsum
2021									
203 - Svin									
1905 - ferskt, sideflesk og stykker derav, utbeinet	-	-	13,9	-	-	7,2	-	-	21,1
2903 - fryst, småflesk	0,1	-	-	-	-	-	-	-	0,1
2908 - fryst, annet, uten bein	0,0	5,3	-	5,6	-	0,3	-	-	12,1
1101 - ferskt, hele el halve skrotter av tamsvin	9 729,9	-	-	-	2 004,3	-	-	-	11 734,2
1209 - ferskt, skinker og boger av andre svin	-	-	-	-	-	0,2	-	-	0,2
2101 - fryst, hele el halve skrotter av tamsvin	131,9	-	-	2,0	-	-	-	-	134,0
2209 - fryst, skinker og boger av andre svin	-	-	-	-	-	0,4	-	-	0,4
2905 - fryst, sideflesk og stykker derav, utbeinet	0,2	-	6,7	8,5	3,6	0,0	-	-	19,2
2904 - fryst, sideflesk og stykker derav, med bein	0,1	0,0	-	4,3	-	-	-	6,2	12,2
2909 - fryst, annet, av andre svin	-	-	-	0,5	-	0,5	-	0,3	2,1
1902 - ferskt, kam og stykker derav	-	0,8	-	-	-	-	-	-	0,8
2021 Totalt	10 312,3	6,2	20,6	23,8	2 225,5	11,1	-	6,5	12 660,3
2022									
203 - Svin									
1905 - ferskt, sideflesk og stykker derav, utbeinet	-	6,0	-	-	-	8,4	-	-	14,4
2908 - fryst, annet, uten bein	-	-	-	5,2	-	0,3	-	-	5,8
1101 - ferskt, hele el halve skrotter av tamsvin	2 354,5	-	-	-	1 802,3	-	-	-	4 156,8
1209 - ferskt, skinker og boger av andre svin	-	-	-	-	-	1,0	-	-	1,0
1908 - ferskt, annet, uten bein	0,0	-	-	-	-	-	-	-	0,1
2101 - fryst, hele el halve skrotter av tamsvin	116,6	-	-	2,3	-	-	-	-	118,8
2109 - fryst, hele el halve skrotter av andre svin	-	-	-	-	-	-	0,2	-	0,3
2202 - fryst, boger og stykker derav	-	-	-	0,1	-	-	-	-	0,3
2907 - fryst, annet, med bein	-	-	-	0,3	-	-	-	-	0,4
2209 - fryst, skinker og boger av andre svin	-	0,1	-	0,0	-	0,6	-	-	0,7
2904 - fryst, sideflesk og stykker derav, med bein	-	-	0,0	7,5	0,6	-	-	13,1	21,2
1109 - ferskt, hele el halve skrotter av andre svin	-	-	-	-	-	3,0	0,8	-	3,7
1904 - ferskt, sideflesk og stykker derav, med bein	199,3	-	-	-	99,9	-	-	-	349,0
1202 - ferskt, boger og stykker derav	-	-	-	0,1	-	-	-	-	0,1
1909 - ferskt, annet, av andre svin	-	-	-	-	-	0,3	1,0	-	1,4
2901 - fryst, forpart og stykker derav	-	0,0	-	2,1	-	-	-	-	2,1
1901 - ferskt, forpart og stykker derav	-	-	-	0,1	-	-	-	-	0,1
2022 Totalt	2 670,3	8,5	2,3	40,2	1 902,8	29,9	2,7	13,3	4 725,8

Import pr posisjon sau/lam

Radetiketter	2019	2020	2021	2022
204 - Sau/lam				
1000 - ferskt, hele el halve skrotter av lam	-	-	0,2	-
2200 - ferskt, andre kjøttstykker, ikke utbeinet	0,4	0,0	-	0,2
2300 - ferskt, andre kjøttstykker, utbeinet	-	0,0	0,1	0,0
3000 - fryst, hele el halve skrotter av lam	45,7	2,9	234,6	217,7
4100 - fryst, hele el halve skrotter av sau	-	-	-	0,5
4200 - fryst, andre kjøttstykker, ikke utbeinet	331,1	210,3	480,3	459,6
4300 - fryst, andre kjøttstykker, utbeinet	102,7	74,8	97,9	129,9
5000 - kjøtt av geit	1,0	1,3	0,5	0,9
Totalsum	480,9	289,3	813,5	808,8

Inkluderer alle måneder i tidligere år – t.o.m. desember 2022

Import av sau/lam - pr posisjon og land

Tom. desember 2022

Radetiketter	AU	DE	IS	IT	NL	NZ	UY	Totalsum
2021								
204 - Sau/lam								
1000 - ferskt, hele el halve skrotter av lam	-	-	-	-	-	-	-	0,2
2300 - ferskt, andre kjøttstykker, utbeinet	-	-	-	-	0,0	-	-	0,1
3000 - fryst, hele el halve skrotter av lam	-	2,0	232,6	-	-	-	-	234,6
4200 - fryst, andre kjøttstykker, ikke utbeinet	-	0,9	306,6	-	1,9	170,7	0,0	480,3
4300 - fryst, andre kjøttstykker, utbeinet	4,5	0,8	44,5	-	1,6	41,8	3,3	97,9
5000 - kjøtt av geit	-	-	-	-	0,1	-	-	0,5
2021 Totalt	4,5	3,7	583,7	-	3,6	212,6	3,3	813,5
2022								
204 - Sau/lam								
2200 - ferskt, andre kjøttstykker, ikke utbeinet	-	0,2	-	-	-	-	-	0,2
2300 - ferskt, andre kjøttstykker, utbeinet	-	-	-	-	-	-	-	0,0
3000 - fryst, hele el halve skrotter av lam	-	3,4	214,3	-	-	-	-	217,7
4100 - fryst, hele el halve skrotter av sau	-	0,5	-	-	-	-	-	0,5
4200 - fryst, andre kjøttstykker, ikke utbeinet	-	-	330,2	-	1,0	125,4	0,5	459,6
4300 - fryst, andre kjøttstykker, utbeinet	3,9	0,4	53,5	3,8	0,2	60,2	7,4	129,9
5000 - kjøtt av geit	-	-	0,0	-	0,2	-	-	0,9
2022 Totalt	3,9	4,5	597,9	3,8	1,4	185,6	7,9	808,8

Import av fjørfekjøtt - pr posisjon og måned

Radetiketter	Jan	Feb	Mar	Apr	Mai	Jun	Jul	Aug	Sep	Okt	Nov	Des	Totalsum
2021													
207 - Kjøtt og spiselig slakteavfall av fjærfe													
1100 - kylling/høns, ferskt, ikke oppdelt	50,7	48,1	38,0	5,1	24,3	46,7	52,7	58,4	97,1	49,2	49,3	0,4	519,9
1200 - kylling/høns, fryst, ikke oppdelt	63,7	34,9	82,9	73,0	49,6	31,0	33,3	31,9	40,0	65,0	45,4	34,0	584,7
1410 - kylling/høns, fryst lever	-	-	-	-	-	0,1	0,2	0,0	0,1	0,1	0,1	0,2	0,9
1490 - kylling/høns, fryst annet	3,7	2,3	0,4	2,2	2,0	2,7	0,9	97,3	0,1	0,5	1,6	2,5	116,3
2500 - kalkun, fryst, ikke oppdelt	-	5,7	-	-	-	-	-	-	-	0,0	-	0,2	5,9
2600 - kalkun, fersk, oppdelt	-	-	-	0,1	-	-	-	-	-	-	-	-	0,1
4200 - and, fryst ikke oppdelt	9,4	3,6	18,4	3,0	21,8	22,2	9,3	2,2	34,8	37,0	22,8	1,3	185,7
4401 - and, fersk bryst	-	-	0,6	0,5	-	0,0	3,0	-	2,2	1,2	3,5	3,7	14,8
4409 - and, fersk annet oppdelt	-	-	-	-	-	0,0	4,0	0,1	-	-	-	0,0	4,1
5510 - gjess, fryst lever	-	0,1	-	-	-	-	-	-	-	-	-	-	0,1
6010 - perlehøns, ikke oppdelt	-	-	-	-	0,0	0,0	-	-	0,9	1,2	-	-	2,2
2021 Totalt	128,3	96,1	140,5	84,0	97,7	104,7	104,9	194,7	182,1	163,6	129,7	54,1	1 480,4
2022													
207 - Kjøtt og spiselig slakteavfall av fjærfe													
1100 - kylling/høns, ferskt, ikke oppdelt	12,3	24,1	25,4	69,7	53,3	12,9	12,4	12,8	12,7	12,5	12,2	30,9	291,4
1200 - kylling/høns, fryst, ikke oppdelt	60,8	51,8	53,6	98,2	106,0	28,4	44,7	11,2	62,8	32,8	39,0	75,6	664,9
1300 - kylling/høns, ferskt, oppdelt	0,0	-	0,0	-	0,1	0,2	-	-	-	-	0,0	0,0	0,3
1490 - kylling/høns, fryst annet	0,7	2,3	0,9	6,4	0,4	1,0	0,4	2,0	1,4	0,3	0,2	10,6	26,5
2600 - kalkun, fersk, oppdelt	-	-	-	-	-	-	-	-	-	-	0,0	-	0,0
2710 - kalkun, fryst lever	-	-	-	-	-	-	-	-	-	-	-	0,0	0,0
4100 - and, fersk ikke oppdelt	0,1	-	0,0	-	-	-	-	-	-	-	-	-	0,1
4200 - and, fryst ikke oppdelt	22,6	10,7	31,0	18,2	1,2	29,6	16,1	25,3	16,0	3,9	11,2	5,4	191,3
4401 - and, fersk bryst	0,7	1,0	2,6	0,6	1,1	1,0	0,9	1,6	1,0	1,0	1,0	1,0	13,7
4409 - and, fersk annet oppdelt	0,1	-	-	-	-	-	-	-	-	-	-	-	0,1
4510 - and, fryst lever	-	0,3	0,5	-	0,1	0,5	-	-	0,2	0,2	0,4	0,2	2,2
4590 - and, fryst annet	2,2	0,5	1,8	-	-	7,6	0,0	-	-	0,9	4,2	0,7	18,0
5510 - gjess, fryst lever	-	-	-	-	0,1	-	-	-	-	-	-	-	0,1
6010 - perlehøns, ikke oppdelt	-	-	-	-	-	-	0,4	0,9	-	-	1,2	0,4	3,0
2022 Totalt	99,8	90,7	115,8	193,2	162,2	81,3	74,9	53,9	94,5	53,1	71,4	127,6	1 218,3