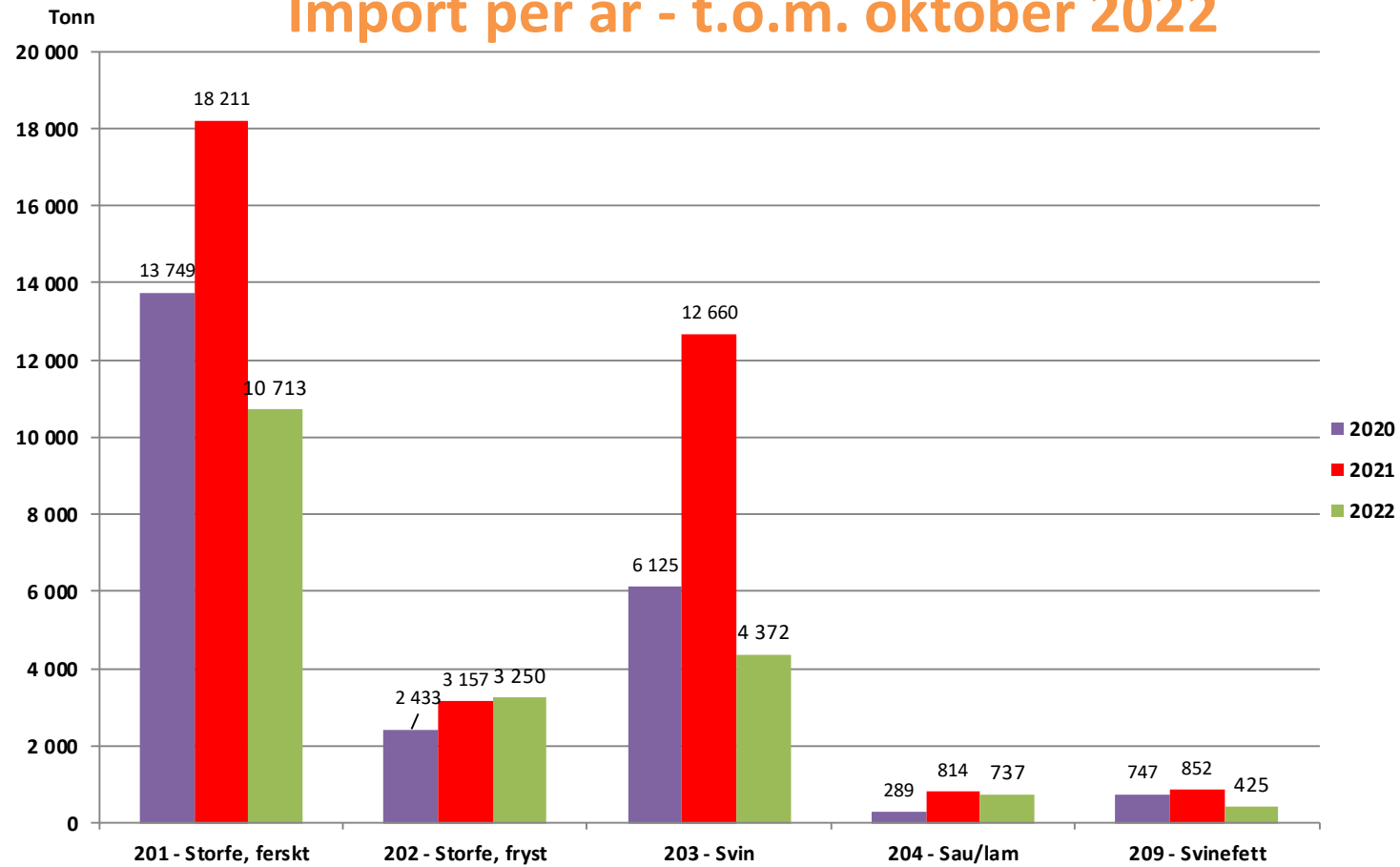




Importstatistikk 2022

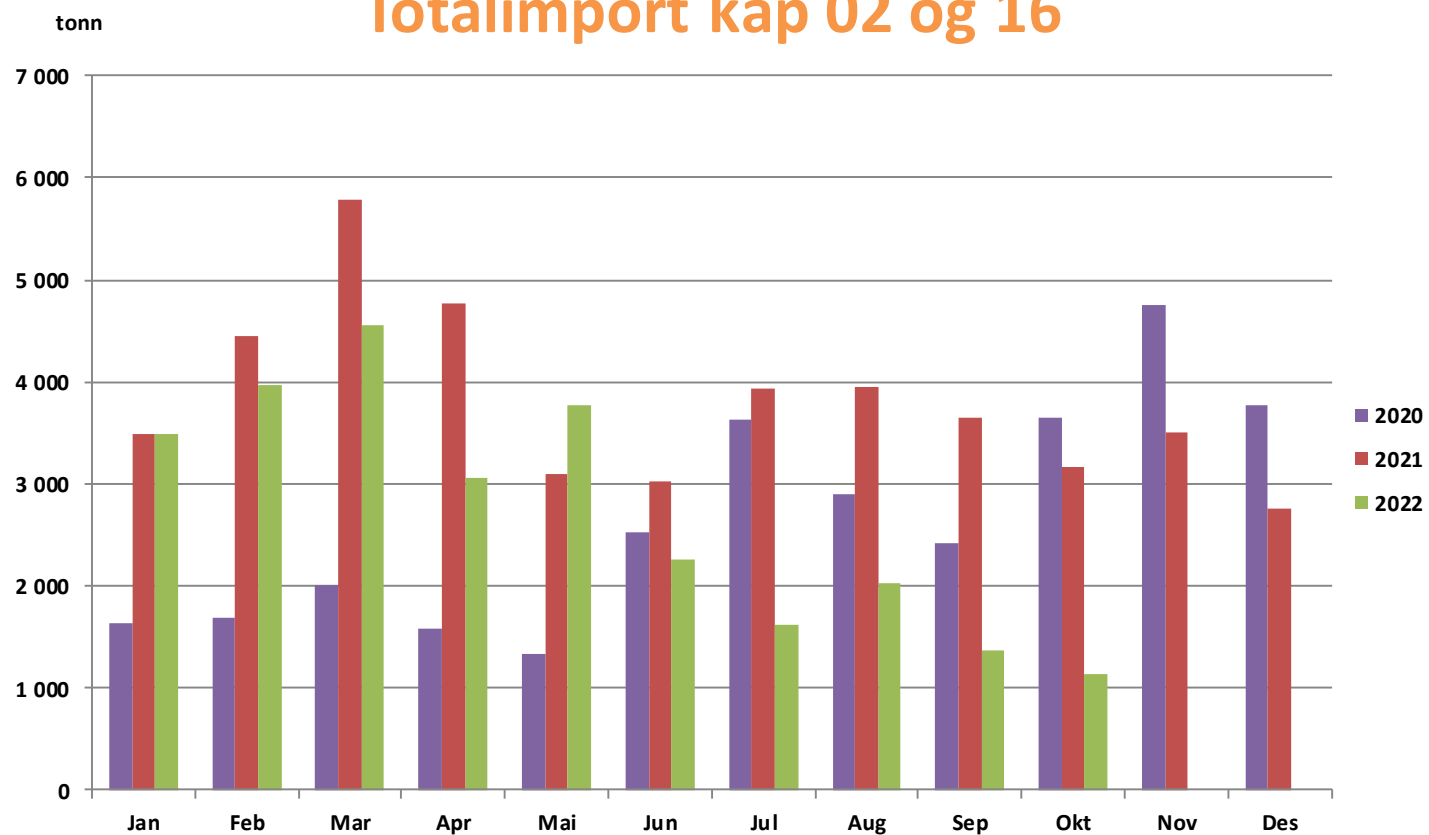
Til og med oktober – alle tall i tonn

Import per år - t.o.m. oktober 2022

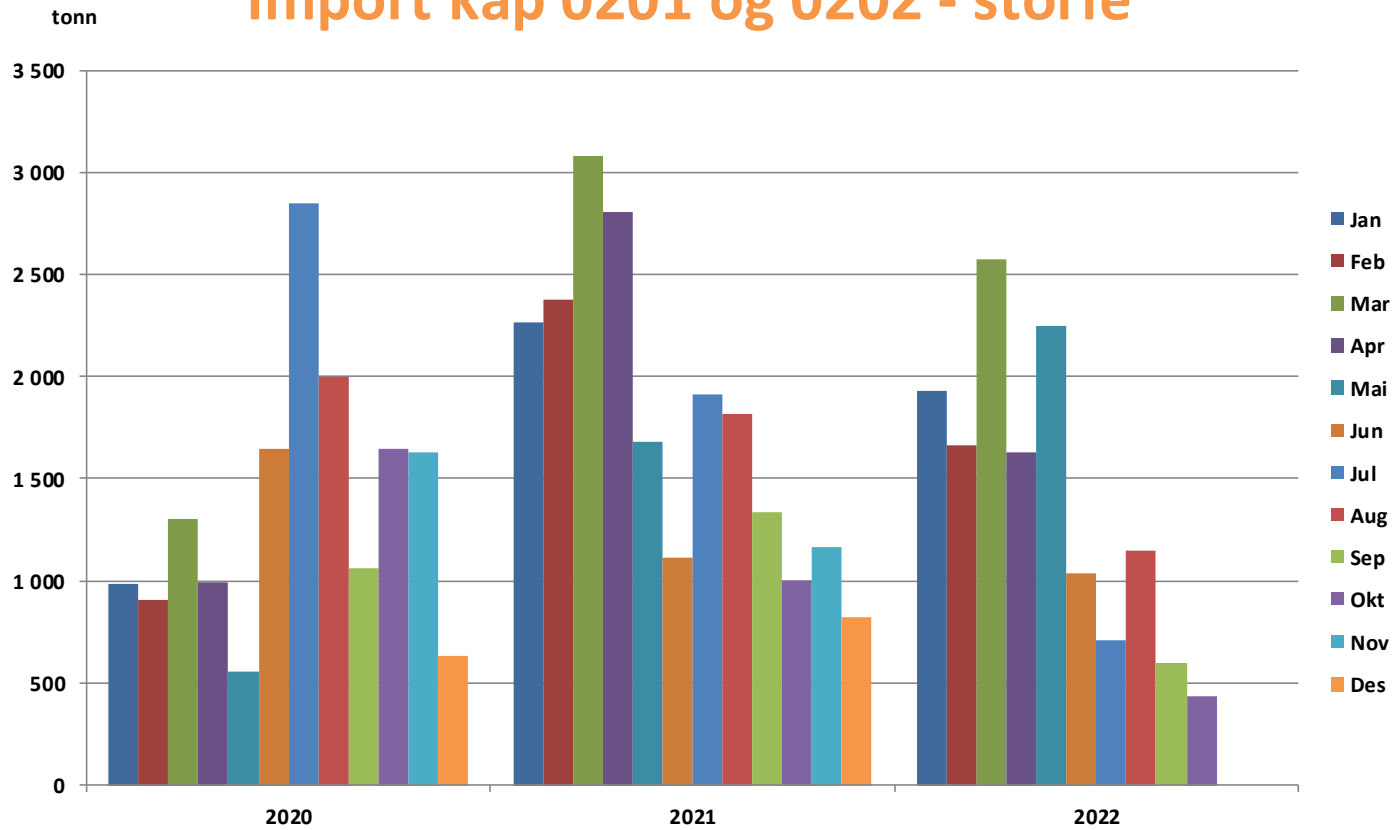


16.11.2022

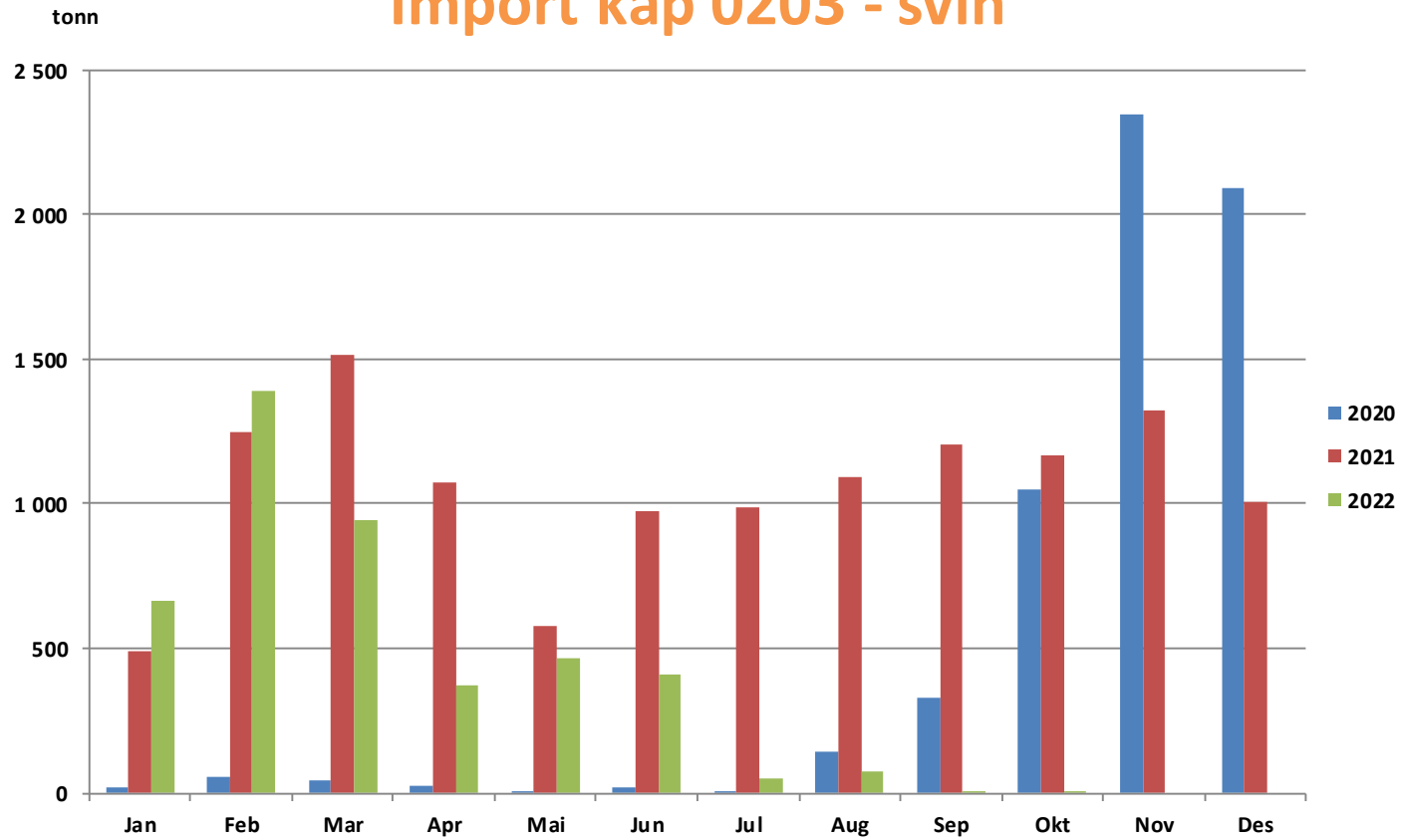
Totalimport kap 02 og 16



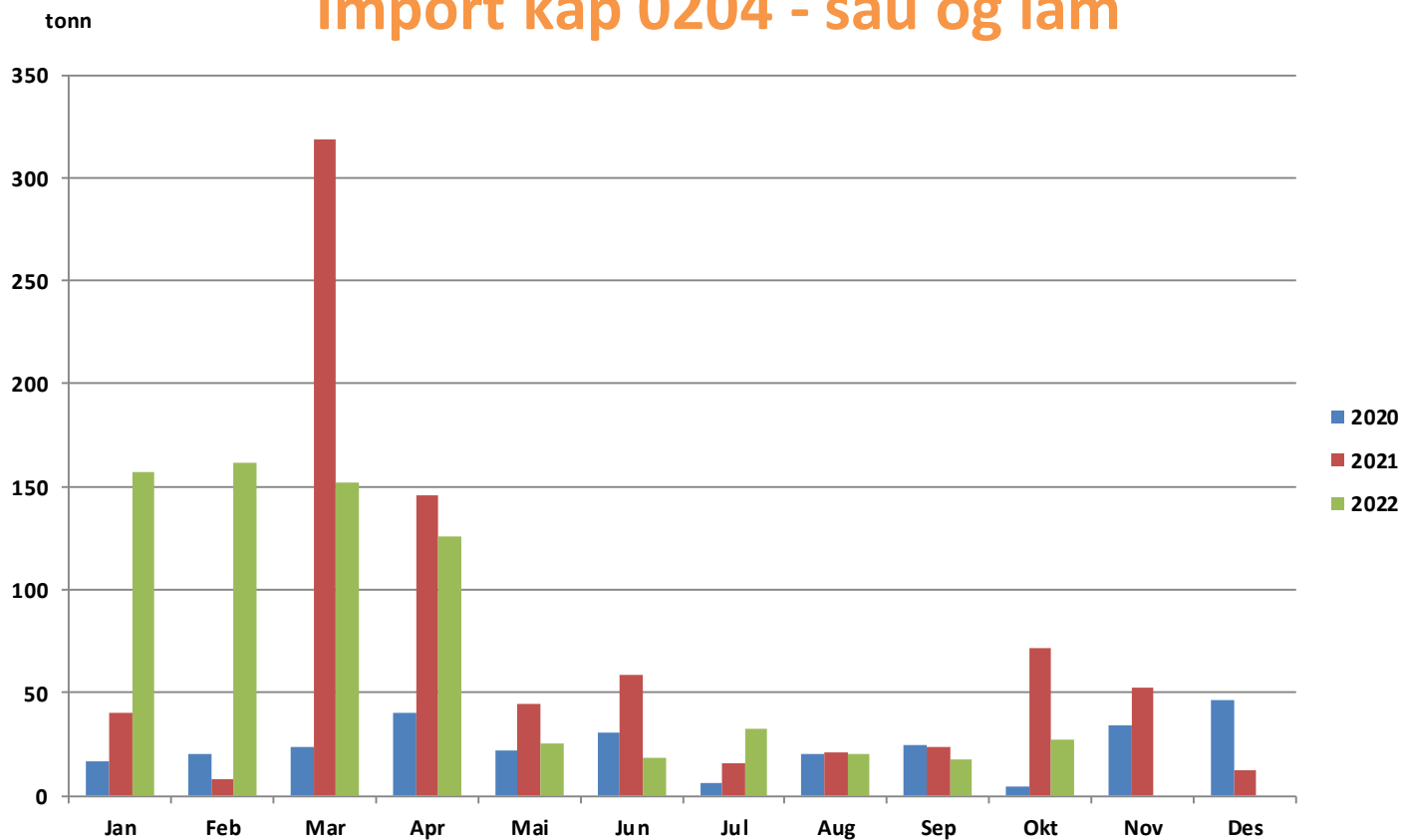
Import kap 0201 og 0202 - storfe



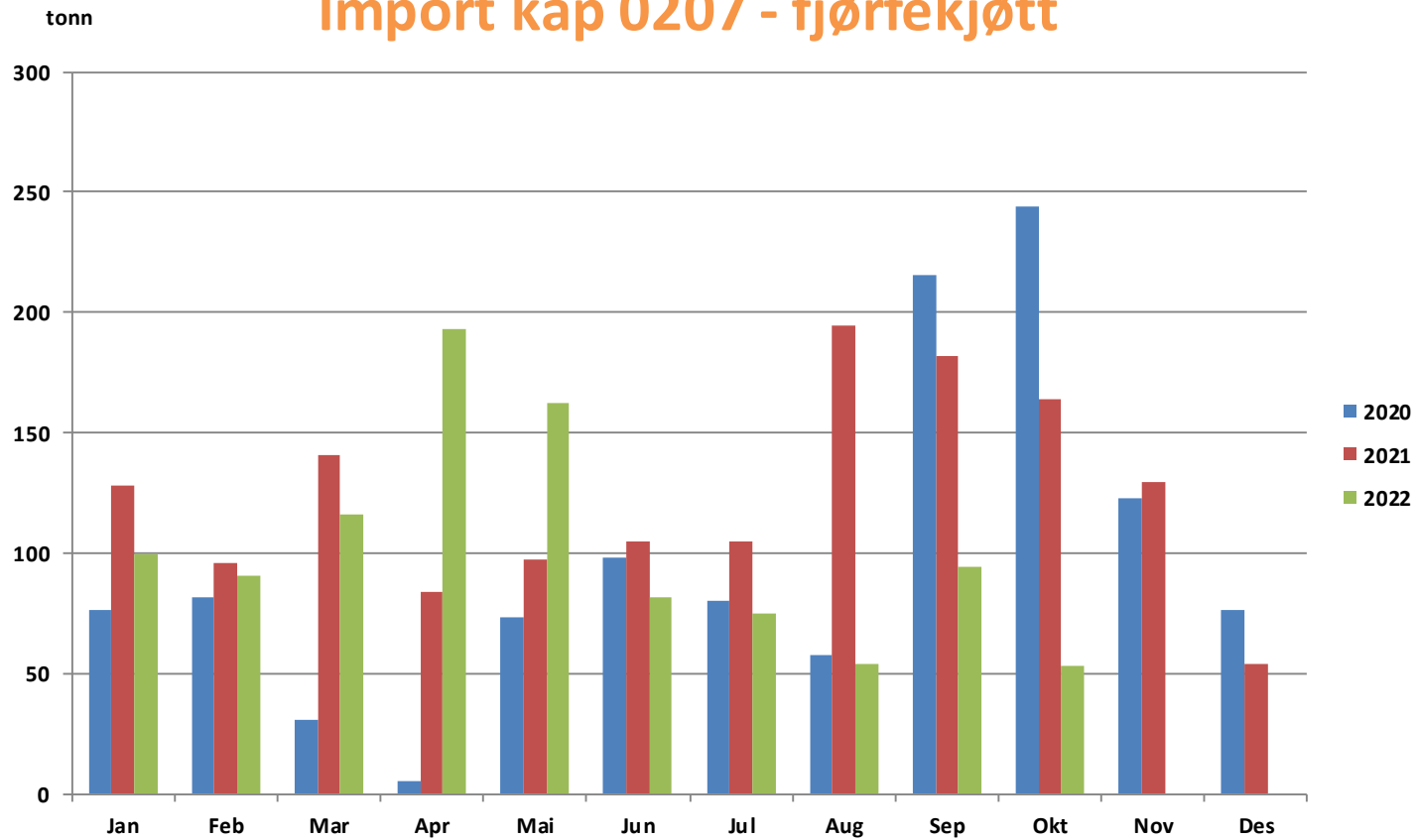
Import kap 0203 - svin



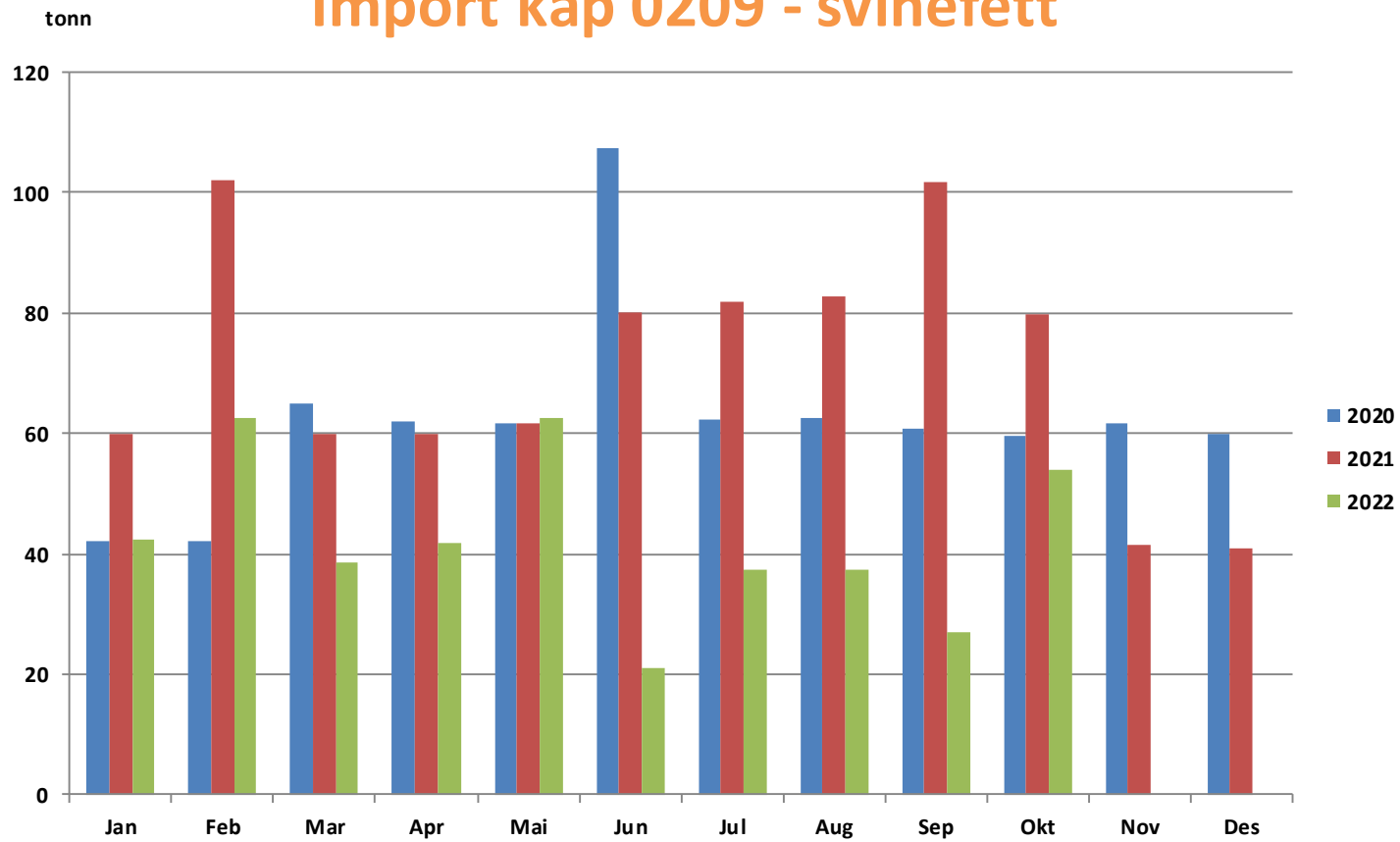
Import kap 0204 - sau og lam



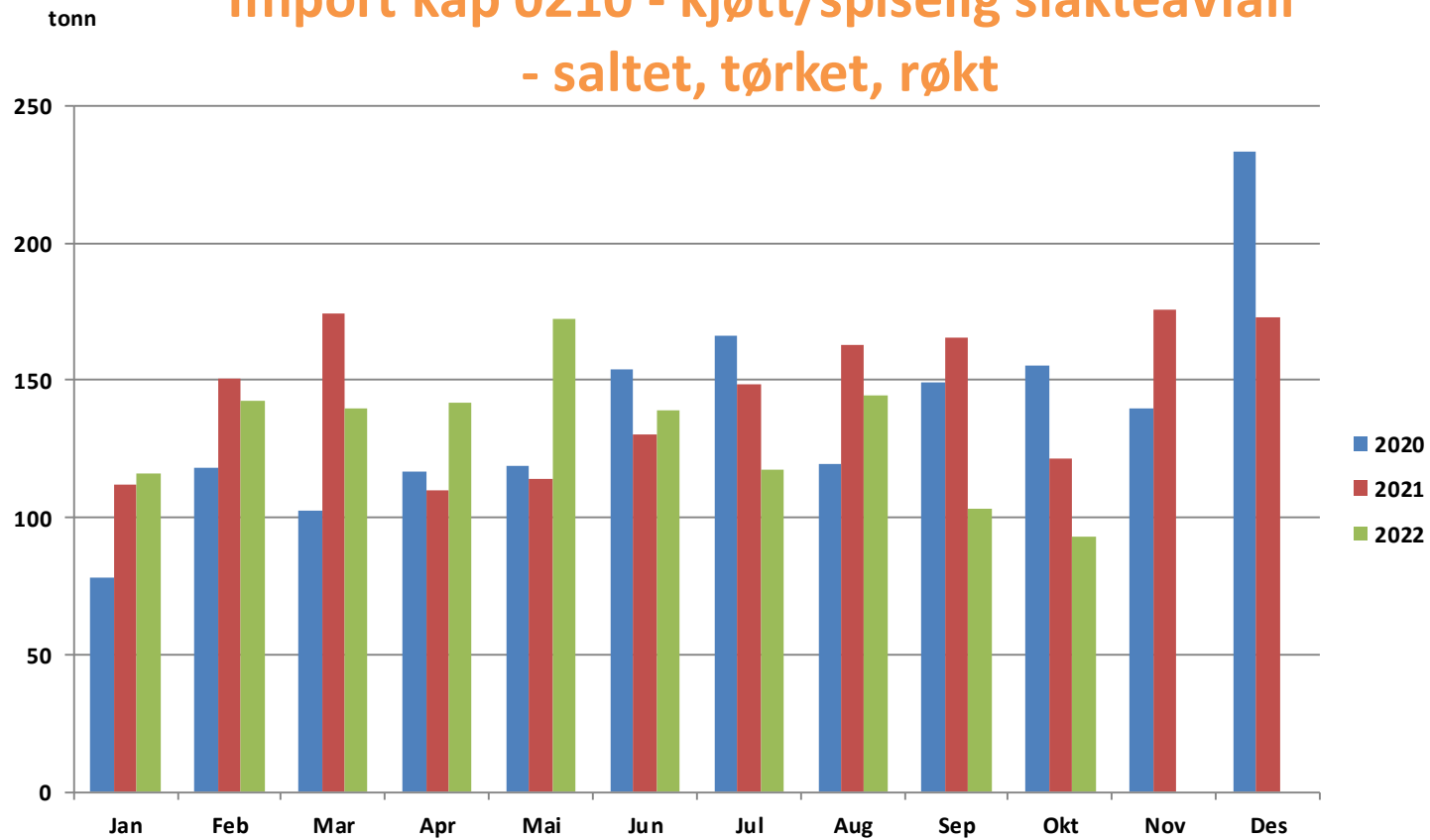
Import kap 0207 - fjørfekjøtt



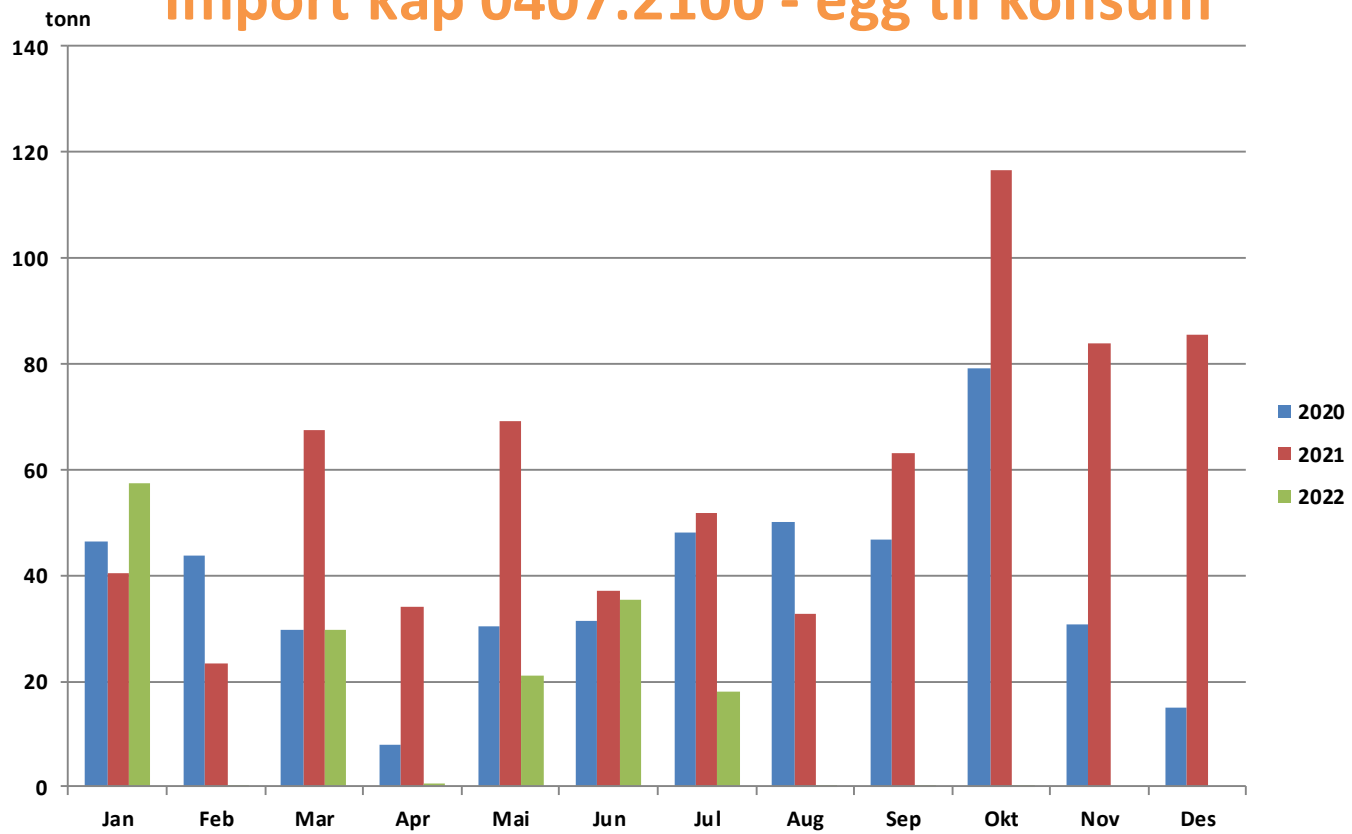
Import kap 0209 - svinefett



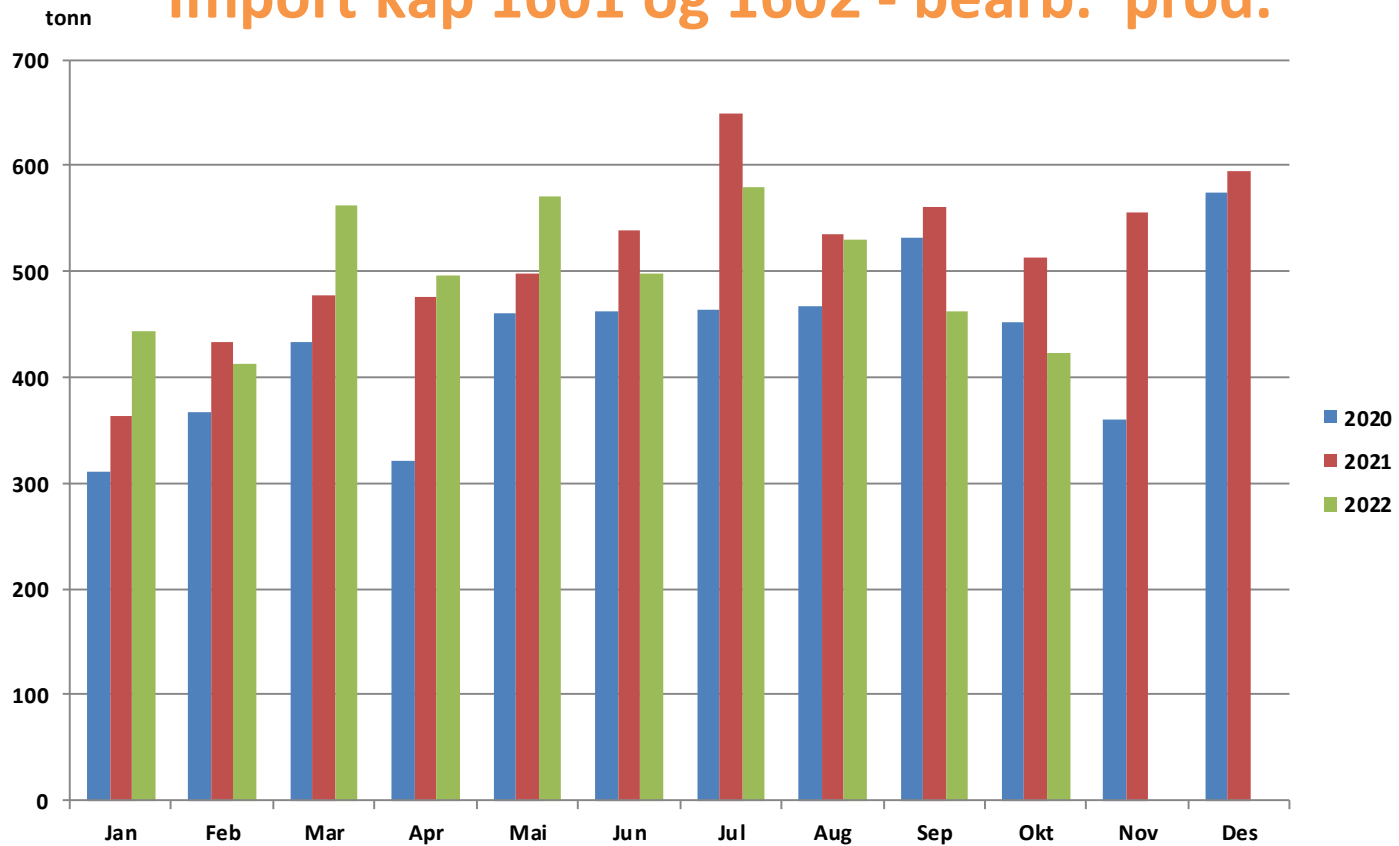
Import kap 0210 - kjøtt/spiselig slakteavfall - saltet, tørket, røkt



Import kap 0407.2100 - egg til konsum



Import kap 1601 og 1602 - bearb. prod.

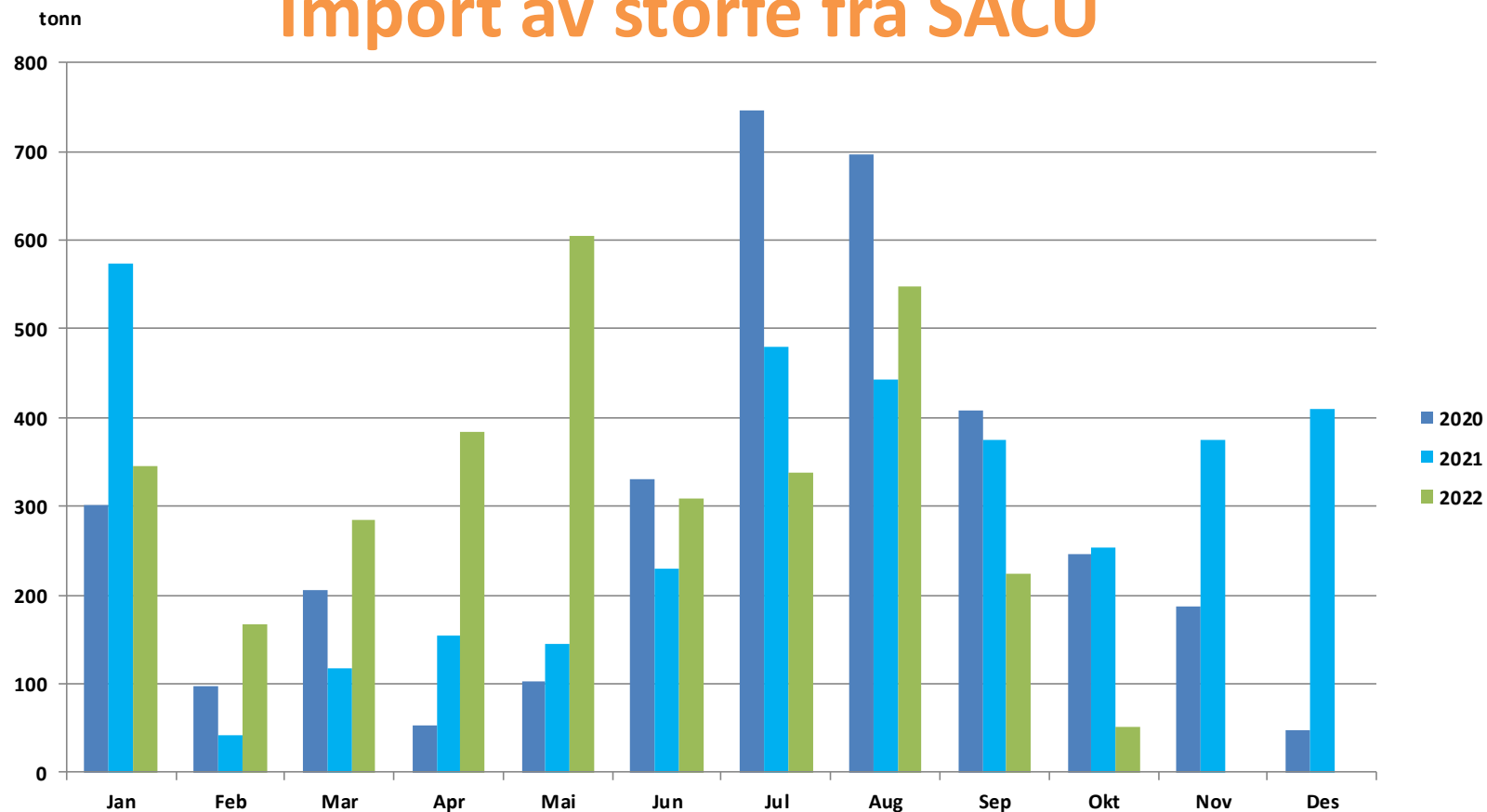


Import fra SACU 2022

Gruppe_navn	Posisjon_navn	Jan	Feb	Mar	Apr	Mai	Jun	Jul	Aug	Sep	Okt
201 - Storfe, ferskt	3001 - biffer og fileter	66,4	123,5	135,3	171,4	276,8	148,2	148,3	104,1	112,9	31,1
201 - Storfe, ferskt Totalt		66,4	123,5	135,3	171,4	276,8	148,2	148,3	104,1	112,9	31,1
202 - Storfe, fryst	3001 - biffer og fileter	100,6	8,2	70,7	57,2	102,3	65,7	83,7	225,4	28,7	0,4
	3009 - annet uten bein	178,0	34,5	79,5	155,1	224,8	95,1	105,1	218,2	81,6	20,4
202 - Storfe, fryst Totalt		278,6	42,7	150,2	212,3	327,0	160,8	188,9	443,6	110,3	20,8

SACU = Southern African Customs Union
Inkluderer Namibia, Botswana og Eswatini

Import av storfe fra SACU



*SACU = Southern African Customs Union
Inkluderer Namibia, Botswana og Eswatini*

16.11.2022

Import pr posisjon storfe

År	2022									
Radetiketter	Jan	Feb	Mar	Apr	Mai	Jun	Jul	Aug	Sep	Okt
201 - Storfe, ferskt										
1000 - hele el halve skrotter	-	1,8	0,7	-	-	-	-	-	-	-
2001 - kvarter skrotter (forpart og bakpart)	1 070,9	1 335,8	2 053,4	933,8	1 266,5	442,8	261,4	363,4	37,8	18,5
2004 - "pistol"	20,3	13,7	5,0	82,3	118,1	79,0	40,6	-	66,6	129,1
2008 - andre kjøttstykker m bein	116,0	35,4	73,7	75,3	85,6	82,0	32,6	114,2	185,0	161,1
3001 - biffer og fileter	91,4	123,5	163,6	177,5	305,9	148,3	148,3	104,1	112,9	31,1
3009 - annet uten bein	0,0	-	-	0,7	1,1	1,4	0,1	1,1	-	-
201 - Storfe, ferskt Totalt	1 298,7	1 510,3	2 296,4	1 269,5	1 777,3	753,5	482,9	582,7	402,3	339,8
202 - Storfe, fryst										
2008 - andre kjøttstykker m bein	24,9	3,5	34,7	38,1	21,5	11,3	4,2	13,0	5,5	17,1
3001 - biffer og fileter	419,0	111,7	157,0	167,8	210,5	175,0	115,0	331,6	109,2	40,7
3009 - annet uten bein	182,4	36,0	82,5	156,6	239,7	96,5	105,2	218,9	84,0	36,9
202 - Storfe, fryst Totalt	626,4	151,1	274,2	362,4	471,7	282,7	224,4	563,6	198,7	94,6

Import pr posisjon storfe

Radetiketter	2019	2020	2021	2022
201 - Storfe, ferskt				
1000 - hele el halve skrotter	35,5	-	3,4	2,5
2001 - kvarte skrotter (forpart og bakpart)	5 571,2	10 701,1	15 085,1	7 784,3
2004 - "pistol"	77,5	505,0	441,0	554,9
2008 - andre kjøttstykker m bein	15,5	152,1	708,2	960,9
3001 - biffer og fileter	2 294,5	2 390,3	1 972,7	1 406,5
3009 - annet uten bein	110,3	0,1	0,8	4,3
201 - Storfe, ferskt Totalt	8 104,6	13 748,6	18 211,3	10 713,4
202 - Storfe, fryst				
2001 - kvarte skrotter	-	9,0	-	-
2002 - forpart	-	0,6	0,1	-
2004 - "pistol"	-	1,3	4,2	-
2008 - andre kjøttstykker m bein	15,3	20,6	150,4	173,6
3001 - biffer og fileter	996,0	999,3	1 491,4	1 837,5
3009 - annet uten bein	1 221,2	1 402,5	1 511,1	1 238,7
202 - Storfe, fryst Totalt	2 232,4	2 433,2	3 157,2	3 249,9
Totalsum	10 337,0	16 181,8	21 368,5	13 963,3

Import av storfe - pr posisjon og de viktigste land. Tom. oktober 2022

Radetiketter	AR	BR	BW	DE	DK	FI	IE	LT	NA	NL	NZ	PL	SE	SZ	US	UY	Total- sum
2021																	
201 - Storfe, ferskt																	
1000 - hele el halve skrotter	0	0	0	0	0	0	0	0	0	0	0	0	0	0	0	0	3
2001 - kvarter skrotter (forpart og bakpart)	0	0	0	12 703	1 618	0	0	764	0	0	0	0	0	0	0	0	15 085
2004 - "pistol"	0	0	0	441	0	0	0	0	0	0	0	0	0	0	0	0	441
2008 - andre kjøttstykker m bein	0	0	0	0	95	69	14	0	0	0	0	0	520	0	3	0	708
3009 - annet uten bein	0	0	0	0	0	0	0	0	0	0	0	0	0	0	0	0	1
201 - Storfe, ferskt Totalt	0	107	18	13 144	1 713	69	14	764	1 488	0	0	0	520	126	3	234	18 211
202 - Storfe, fryst																	
2008 - andre kjøttstykker m bein	0	0	0	0	13	0	59	4	0	18	0	1	18	0	31	0	150
3001 - biffer og fileter	9	60	198	9	0	0	4	0	313	38	50	5	0	2	47	734	1 491
3009 - annet uten bein	0	0	649	1	0	0	0	0	432	0	0	29	0	372	24	0	1 511
202 - Storfe, fryst Totalt	9	60	847	14	13	0	63	4	744	56	50	35	18	374	101	734	3 157
2021 Totalt	9	167	865	13 158	1 726	69	77	767	2 233	56	50	35	538	499	104	968	21 368
2022																	
201 - Storfe, ferskt																	
1000 - hele el halve skrotter	0	0	0	0	0	0	0	0	0	0	0	0	0	0	0	0	3
2001 - kvarter skrotter (forpart og bakpart)	0	0	0	6 852	917	0	0	15	0	0	0	0	0	0	0	0	7 784
2004 - "pistol"	0	0	0	537	18	0	0	0	0	0	0	0	0	0	0	0	555
2008 - andre kjøttstykker m bein	0	0	0	0	33	30	0	0	0	0	0	0	881	0	10	0	961
3001 - biffer og fileter	0	4	0	0	0	0	0	0	1 234	0	0	0	0	84	0	85	1 406
201 - Storfe, ferskt Totalt	0	4	0	7 389	969	30	0	15	1 234	0	0	0	881	84	14	85	10 713
202 - Storfe, fryst																	
3001 - biffer og fileter	58	42	591	7	0	0	3	0	148	78	40	2	0	4	29	814	1 837
3009 - annet uten bein	0	0	583	0	0	0	0	0	388	0	0	30	0	221	3	8	1 239
202 - Storfe, fryst Totalt	58	42	1 174	7	5	0	50	6	536	89	40	34	94	225	39	823	3 250
2022 Totalt	58	46	1 174	7 396	974	30	50	21	1 770	89	40	34	976	309	53	907	13 963

Import pr posisjon svin, sau/lam

År	2022									
Radetiketter	Jan	Feb	Mar	Apr	Mai	Jun	Jul	Aug	Sep	Okt
203 - Svin										
1101 - ferskt, hele el halve skrotter av tamsvin	655,1	1 302,8	895,4	351,8	457,7	389,1	41,8	63,0	-	-
1109 - ferskt, hele el halve skrotter av andre svin	0,8	0,2	0,13	0,3	0,6	0,13	-	0,2	0,2	0,4
1202 - ferskt, bøger og stykker derav	-	-	-	0,0	0,1	-	-	-	-	-
1209 - ferskt, skinker og bøger av andre svin	0,3	0,1	0,0	-	0,1	-	-	0,14	0,0	-
1901 - ferskt, forpart og stykker derav	-	-	-	-	0,1	-	-	-	-	-
1902 - ferskt, kam og stykker derav	1,8	-	-	-	0,0	-	-	0,0	-	-
1905 - ferskt, sideflesk og stykker derav, utbeinet	-	-	6,0	-	-	-	4,1	4,3	-	-
1908 - ferskt, annet, uten bein	-	0,0	-	-	-	0,0	-	-	-	-
1909 - ferskt, annet, av andre svin	0,1	0,1	0,0	-	1,0	-	0,0	0,1	0,0	0,0
2101 - fryst, hele el halve skrotter av tamsvin	1,3	78,3	30,7	3,8	0,8	1,1	-	-	1,9	0,7
2109 - fryst, hele el halve skrotter av andre svin	-	0,2	-	-	-	-	-	-	-	-
2201 - fryst, skinker og stykker derav	-	-	-	-	-	0,0	-	-	0,3	-
2202 - fryst, bøger og stykker derav	-	-	-	-	-	-	-	-	0,2	0,1
2209 - fryst, skinker og bøger av andre svin	-	-	0,3	-	-	-	-	-	0,1	-
2901 - fryst, forpart og stykker derav	-	0,9	-	0,1	-	0,1	-	-	0,9	0,0
2902 - fryst, kam og stykker derav	0,0	-	-	-	-	0,1	-	-	-	-
2904 - fryst, sideflesk og stykker derav, med bein	0,2	3,2	3,0	-	0,5	11,5	-	-	2,1	0,2
2905 - fryst, sideflesk og stykker derav, utbeinet	3,1	1,8	2,6	13,0	5,0	6,0	2,1	2,8	0,6	0,5
2907 - fryst, annet, med bein	-	-	-	0,0	-	0,3	-	-	-	-
2908 - fryst, annet, uten bein	-	0,9	2,2	2,3	-	0,2	-	0,1	-	-
2909 - fryst, annet, av andre svin	0,9	1,5	0,7	0,9	-	1,4	-	1,4	0,4	0,1
203 - Svin Totalt	663,6	1 390,0	941,1	372,2	466,0	410,1	48,1	72,0	6,9	2,0
204 - Sau/lam										
2200 - ferskt, andre kjøttstykker, ikke utbeinet	-	0,2	-	-	-	-	-	-	-	-
2300 - ferskt, andre kjøttstykker, utbeinet	-	-	-	-	-	0,0	-	-	-	-
3000 - fryst, hele el halve skrotter av lam	20,3	0,7	100,9	71,2	21,9	0,7	-	0,8	-	-
4100 - fryst, hele el halve skrotter av sau	-	0,5	-	-	-	-	-	-	-	-
4200 - fryst, andre kjøttstykker, ikke utbeinet	86,8	152,5	40,5	48,3	2,4	9,7	17,4	15,5	10,7	22,8
4300 - fryst, andre kjøttstykker, utbeinet	50,4	7,8	9,8	6,0	0,7	8,2	14,7	3,5	6,8	4,0
5000 - kjøtt av geit	-	0,2	0,5	-	-	0,1	-	0,1	-	-
204 - Sau/lam Totalt	157,5	161,9	151,7	125,5	25,1	18,7	32,2	20,0	17,6	26,8

Import pr posisjon svin

Radetiketter	2019	2020	2021	2022
203 - Svin				
1101 - ferskt, hele el halve skrotter av tamsvin	527,4	3 984,0	11 734,2	4 156,8
1109 - ferskt, hele el halve skrotter av andre svin	2,5	1,5	2,5	3,0
1201 - ferskt, skinker og stykker derav	0,01	-	-	-
1202 - ferskt, boger og stykker derav	-	-	-	0,1
1209 - ferskt, skinker og boger av andre svin	1,2	1,7	0,2	0,7
1901 - ferskt, forpart og stykker derav	-	0,0	-	0,1
1902 - ferskt, kam og stykker derav	0,03	0,1	0,8	1,9
1904 - ferskt, sideflesk og stykker derav, med bein	297,6	1 759,1	716,9	-
1905 - ferskt, sideflesk og stykker derav, utbeinet	7,5	17,7	21,1	14,4
1908 - ferskt, annet, uten bein	0,2	0,5	0,0	0,0
1909 - ferskt, annet, av andre svin	0,2	0,5	0,1	1,4
2101 - fryst, hele el halve skrotter av tamsvin	13,9	303,3	134,0	118,6
2109 - fryst, hele el halve skrotter av andre svin	0,7	0,1	0,1	0,2
2201 - fryst, skinker og stykker derav	0,02	-	0,5	0,3
2202 - fryst, boger og stykker derav	0,1	0,8	-	0,3
2209 - fryst, skinker og boger av andre svin	0,1	0,1	0,4	0,5
2901 - fryst, forpart og stykker derav	1,2	1,4	2,2	2,1
2902 - fryst, kam og stykker derav	1,0	0,5	0,8	0,1
2903 - fryst, småflesk	50,0	20,0	0,1	-
2904 - fryst, sideflesk og stykker derav, med bein	8,2	6,3	12,2	20,7
2905 - fryst, sideflesk og stykker derav, utbeinet	10,6	8,5	19,2	37,5
2907 - fryst, annet, med bein	-	-	0,8	0,3
2908 - fryst, annet, uten bein	3,4	12,2	12,1	5,7
2909 - fryst, annet, av andre svin	11,5	6,5	2,1	7,3
203 - Svin Totalt	937,2	6 124,7	12 660,3	4 371,8

*Inkluderer alle
månedener i
tidligere år –
t.o.m. oktober
2022*

Import av svin - pr posisjon og land

Tom. oktober 2022

Radetiketter	DE	DK	EE	ES	FI	SE	SI	US	Totalsum
2021									
203 - Svin									
1905 - ferskt, sideflesk og stykker derav, utbeinet	-	-	13,9	-	-	7,2	-	-	21,1
2903 - fryst, småflesk	0,1	-	-	-	-	-	-	-	0,1
2908 - fryst, annet, uten bein	0,0	5,3	-	5,6	-	0,3	-	-	12,1
1101 - ferskt, hele el halve skrotter av tamsvin	9 729,9	-	-	-	2 004,3	-	-	-	11 734,2
1209 - ferskt, skinker og boger av andre svin	-	-	-	-	-	0,2	-	-	0,2
2101 - fryst, hele el halve skrotter av tamsvin	131,9	-	-	2,0	-	-	-	-	134,0
2209 - fryst, skinker og boger av andre svin	-	-	-	-	-	0,4	-	-	0,4
2905 - fryst, sideflesk og stykker derav, utbeinet	0,2	-	6,7	8,5	3,6	0,0	-	-	19,2
2904 - fryst, sideflesk og stykker derav, med bein	0,1	0,0	-	4,3	-	-	-	6,2	12,2
2909 - fryst, annet, av andre svin	-	-	-	0,5	-	0,5	-	0,3	2,1
1902 - ferskt, kam og stykker derav	-	0,8	-	-	-	-	-	-	0,8
2021 Totalt	10 312,3	6,2	20,6	23,8	2 225,5	11,1	-	6,5	12 660,3
2022									
203 - Svin									
1905 - ferskt, sideflesk og stykker derav, utbeinet	-	6,0	-	-	-	8,4	-	-	14,4
2908 - fryst, annet, uten bein	-	-	-	5,2	-	0,3	-	-	5,7
1101 - ferskt, hele el halve skrotter av tamsvin	2 354,5	-	-	-	1 802,3	-	-	-	4 156,8
1209 - ferskt, skinker og boger av andre svin	-	-	-	-	-	0,7	-	-	0,7
1908 - ferskt, annet, uten bein	-	-	-	-	-	-	-	-	0,0
2101 - fryst, hele el halve skrotter av tamsvin	116,4	-	-	2,3	-	-	-	-	118,6
2109 - fryst, hele el halve skrotter av andre svin	-	-	-	-	-	-	0,2	-	0,2
2202 - fryst, boger og stykker derav	-	-	-	0,1	-	-	-	-	0,3
2907 - fryst, annet, med bein	-	-	-	0,3	-	-	-	-	0,3
2209 - fryst, skinker og boger av andre svin	-	0,1	-	-	-	0,3	-	-	0,5
2904 - fryst, sideflesk og stykker derav, med bein	-	-	0,0	7,0	0,6	-	-	13,1	20,7
1109 - ferskt, hele el halve skrotter av andre svin	-	-	-	-	-	2,5	0,5	-	3,0
1202 - ferskt, boger og stykker derav	-	-	-	0,1	-	-	-	-	0,1
1909 - ferskt, annet, av andre svin	-	-	-	-	-	0,3	1,0	-	1,4
2901 - fryst, forpart og stykker derav	-	-	-	2,1	-	-	-	-	2,1
1901 - ferskt, forpart og stykker derav	-	-	-	0,1	-	-	-	-	0,1
2022 Totalt	2 470,8	8,4	2,3	38,9	1 802,8	27,8	2,4	13,3	4 371,8

Import pr posisjon sau/lam

Radetiketter	2019	2020	2021	2022
204 - Sau/lam				
1000 - ferskt, hele el halve skrotter av lam	-	-	0,2	-
2200 - ferskt, andre kjøttstykker, ikke utbeinet	0,4	0,0	-	0,2
2300 - ferskt, andre kjøttstykker, utbeinet	-	0,0	0,1	0,0
3000 - fryst, hele el halve skrotter av lam	45,7	2,9	234,6	216,5
4100 - fryst, hele el halve skrotter av sau	-	-	-	0,5
4200 - fryst, andre kjøttstykker, ikke utbeinet	331,1	210,3	480,3	406,8
4300 - fryst, andre kjøttstykker, utbeinet	102,7	74,8	97,9	112,0
5000 - kjøtt av geit	1,0	1,3	0,5	0,8
Totalsum	480,9	289,3	813,5	736,8

Import av sau/lam - pr posisjon og land

Tom. oktober 2022

Radetiketter	AU	DE	IS	IT	NL	NZ	UY	Totalsum
2021								
204 - Sau/lam								
1000 - ferskt, hele el halve skrotter av lam	-	-	-	-	-	-	-	0,2
2300 - ferskt, andre kjøttstykker, utbeinet	-	-	-	-	0,0	-	-	0,1
3000 - fryst, hele el halve skrotter av lam	-	2,0	232,6	-	-	-	-	234,6
4200 - fryst, andre kjøttstykker, ikke utbeinet	-	0,9	306,6	-	1,9	170,7	0,0	480,3
4300 - fryst, andre kjøttstykker, utbeinet	4,5	0,8	44,5	-	1,6	41,8	3,3	97,9
5000 - kjøtt av geit	-	-	-	-	0,1	-	-	0,5
2021 Totalt	4,5	3,7	583,7	-	3,6	212,6	3,3	813,5
2022								
204 - Sau/lam								
2200 - ferskt, andre kjøttstykker, ikke utbeinet	-	0,2	-	-	-	-	-	0,2
2300 - ferskt, andre kjøttstykker, utbeinet	-	-	-	-	-	-	-	0,0
3000 - fryst, hele el halve skrotter av lam	-	2,2	214,3	-	-	-	-	216,5
4100 - fryst, hele el halve skrotter av sau	-	0,5	-	-	-	-	-	0,5
4200 - fryst, andre kjøttstykker, ikke utbeinet	-	-	305,2	-	1,0	98,1	0,5	406,8
4300 - fryst, andre kjøttstykker, utbeinet	3,9	0,4	41,4	3,8	0,1	56,1	5,8	112,0
5000 - kjøtt av geit	-	-	-	-	0,2	-	-	0,8
2022 Totalt	3,9	3,3	560,9	3,8	1,3	154,2	6,2	736,8

Import av fjørfekjøtt - pr posisjon og måned

Radetiketter	IT	Jan	Feb	Mar	Apr	Mai	Jun	Jul	Aug	Sep	Okt	Nov	Des	Totalsum
2021														
207 - Kjøtt og spiselig slakteavfall av fjærfe														
1100 - kylling/høns, ferskt, ikke oppdelt		50,7	48,1	38,0	5,1	24,3	46,7	52,7	58,4	97,1	49,2	49,3	0,4	519,9
1200 - kylling/høns, fryst, ikke oppdelt		63,7	34,9	82,9	73,0	49,6	31,0	33,3	31,9	40,0	65,0	45,4	34,0	584,7
1410 - kylling/høns, fryst lever		-	-	-	-	-	0,1	0,2	0,0	0,1	0,1	0,1	0,2	0,9
1490 - kylling/høns, fryst annet		3,7	2,3	0,4	2,2	2,0	2,7	0,9	97,3	0,1	0,5	1,6	2,5	116,3
2500 - kalkun, fryst, ikke oppdelt		-	5,7	-	-	-	-	-	-	-	0,0	-	0,2	5,9
2600 - kalkun, fersk, oppdelt		-	-	-	0,1	-	-	-	-	-	-	-	-	0,1
4200 - and, fryst ikke oppdelt		9,4	3,6	18,4	3,0	21,8	22,2	9,3	2,2	34,8	37,0	22,8	1,3	185,7
4401 - and, fersk bryst		-	-	0,6	0,5	-	0,0	3,0	-	2,2	1,2	3,5	3,7	14,8
4409 - and, fersk annet oppdelt		-	-	-	-	-	0,0	4,0	0,1	-	-	-	0,0	4,1
5510 - gjess, fryst lever		-	0,1	-	-	-	-	-	-	-	-	-	-	0,1
6010 - perlehøns, ikke oppdelt		-	-	-	-	0,0	0,0	-	-	0,9	1,2	-	-	2,2
2021 Totalt		128,3	96,1	140,5	84,0	97,7	104,7	104,9	194,7	182,1	163,6	129,7	54,1	1 480,4
2022														
207 - Kjøtt og spiselig slakteavfall av fjærfe														
1100 - kylling/høns, ferskt, ikke oppdelt		12,3	24,1	25,4	69,7	53,3	12,9	12,4	12,8	12,7	12,5	-	-	248,2
1200 - kylling/høns, fryst, ikke oppdelt		60,8	51,8	53,6	98,2	106,0	28,4	44,7	11,2	62,8	32,8	-	-	550,3
1300 - kylling/høns, ferskt, oppdelt		0,0	-	0,0	-	0,1	0,2	-	-	-	-	-	-	0,3
1490 - kylling/høns, fryst annet		0,7	2,3	0,9	6,4	0,4	1,0	0,4	2,0	1,4	0,3	-	-	15,7
2790 - kalkun, fryst annet		0,0	-	-	-	-	-	-	-	-	-	-	-	0,0
4100 - and, fersk ikke oppdelt		0,1	-	0,0	-	-	-	-	-	-	-	-	-	0,1
4401 - and, fersk bryst		0,7	1,0	2,6	0,6	1,1	1,0	0,9	1,6	1,0	1,0	-	-	11,7
4409 - and, fersk annet oppdelt		0,1	-	-	-	-	-	-	-	-	-	-	-	0,1
4510 - and, fryst lever		-	0,3	0,5	-	0,1	0,5	-	-	0,2	0,2	-	-	1,6
4590 - and, fryst annet		2,2	0,5	1,8	-	-	7,6	0,0	-	-	0,9	-	-	13,1
5200 - gjess, fryst ikke oppdelt		-	-	-	-	-	-	-	-	-	1,0	-	-	1,0
5510 - gjess, fryst lever		-	-	-	-	0,1	-	-	-	-	-	-	-	0,1
6010 - perlehøns, ikke oppdelt		-	-	-	-	-	-	0,4	0,9	-	-	-	-	1,3
2022 Totalt		99,8	90,7	115,8	193,2	162,2	81,3	74,9	53,9	94,5	53,1	-	-	1 019,3