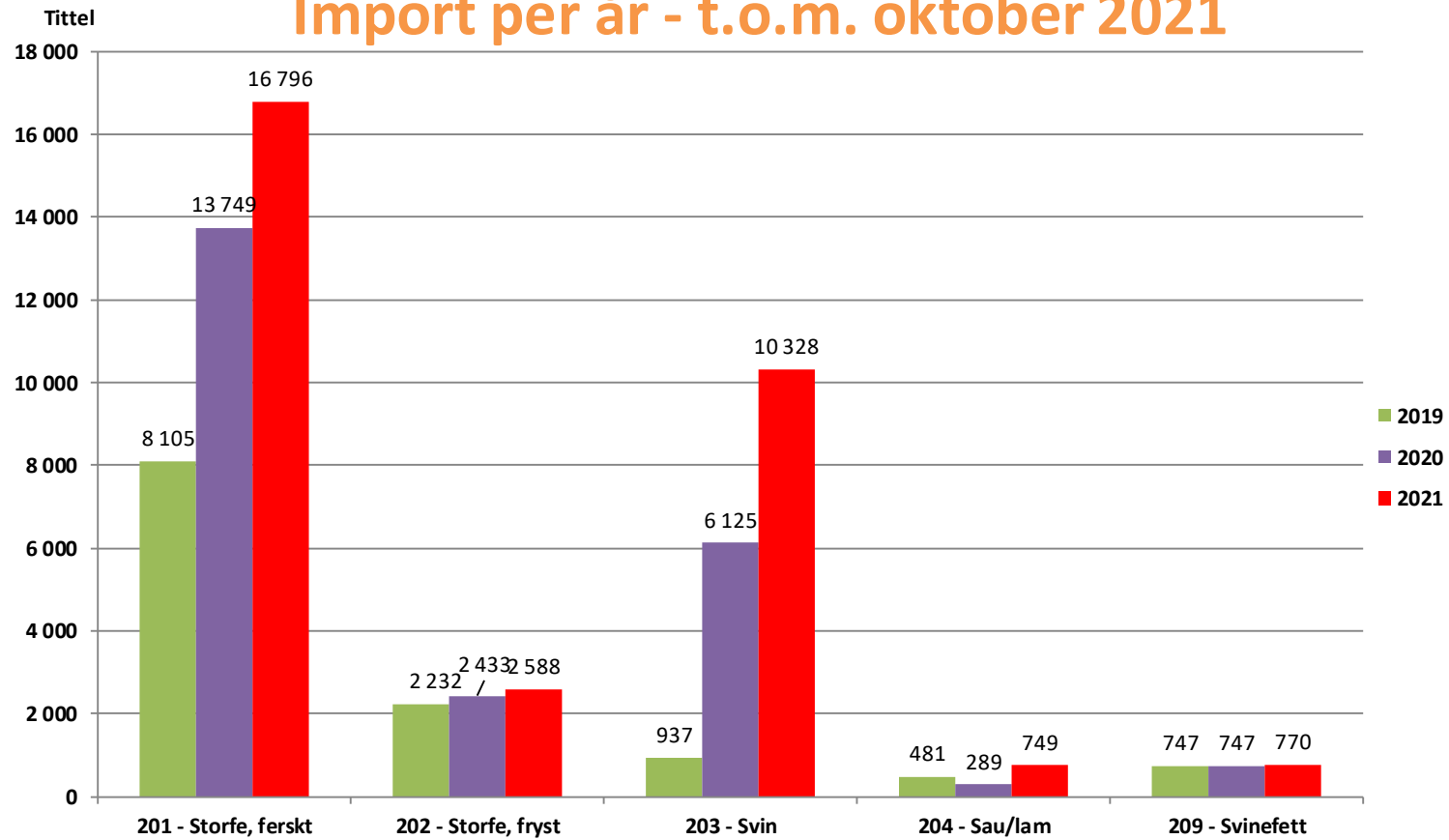




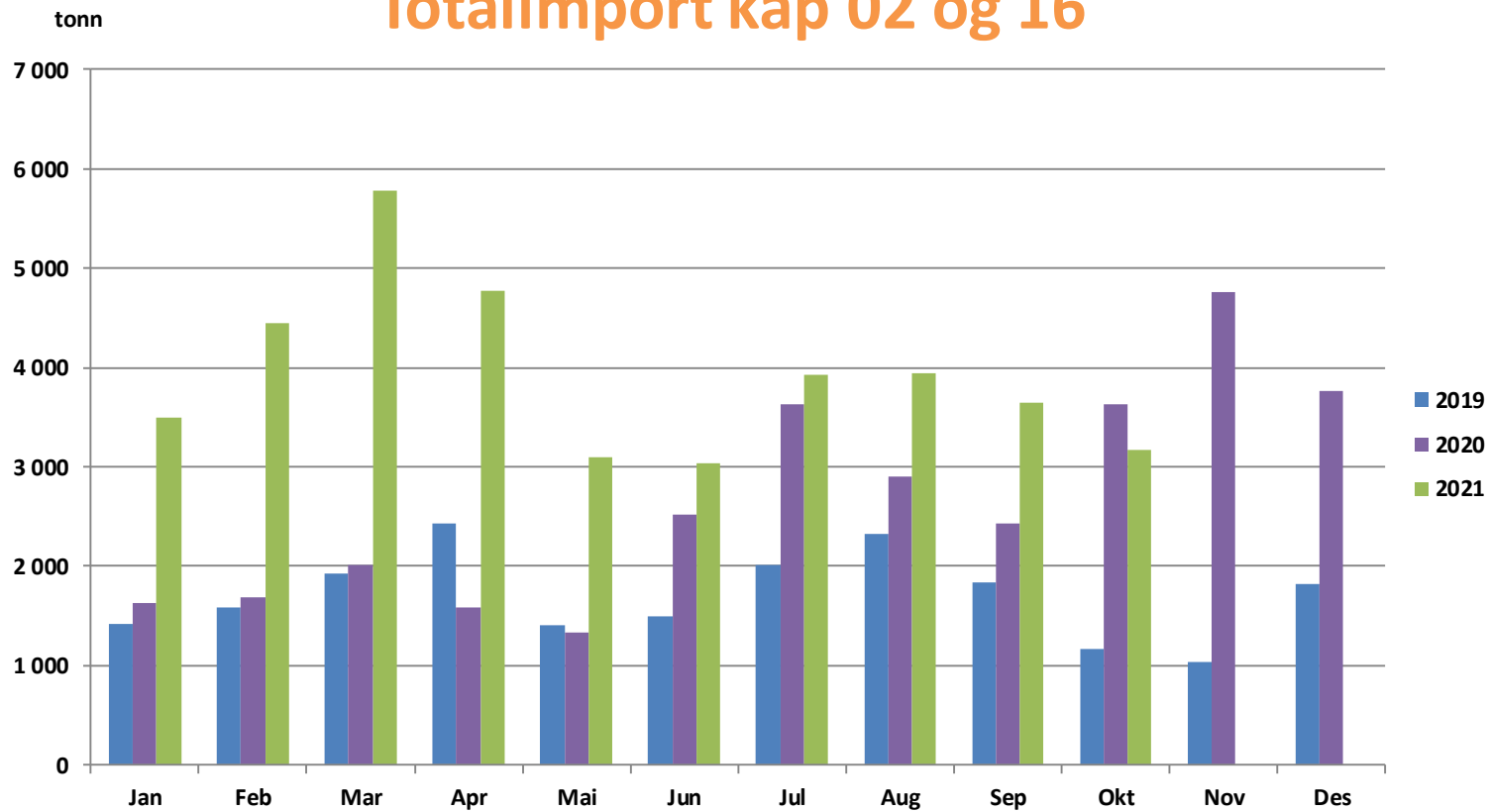
# Importstatistikk 2021

Til og med oktober – alle tall i tonn

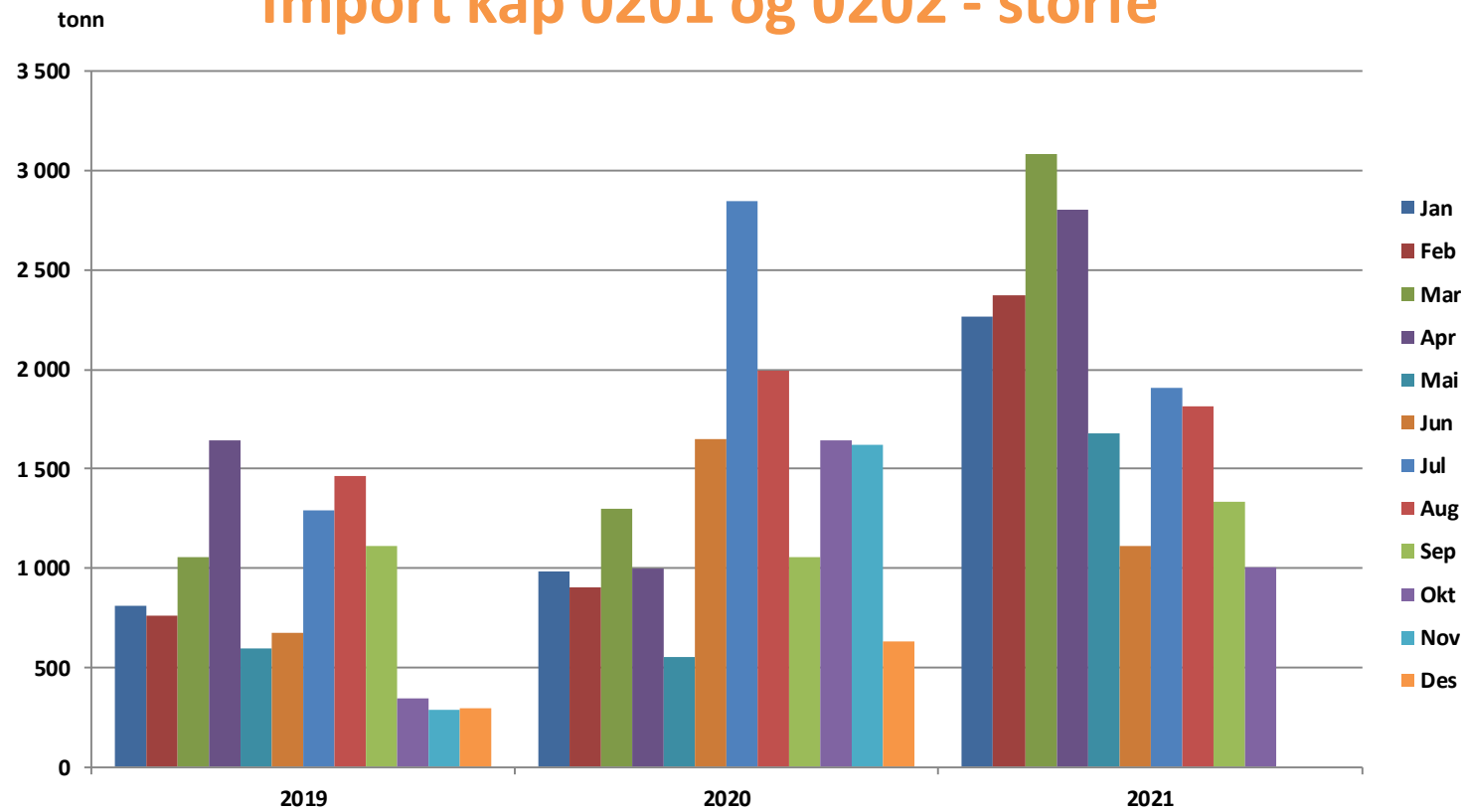
## Import per år - t.o.m. oktober 2021



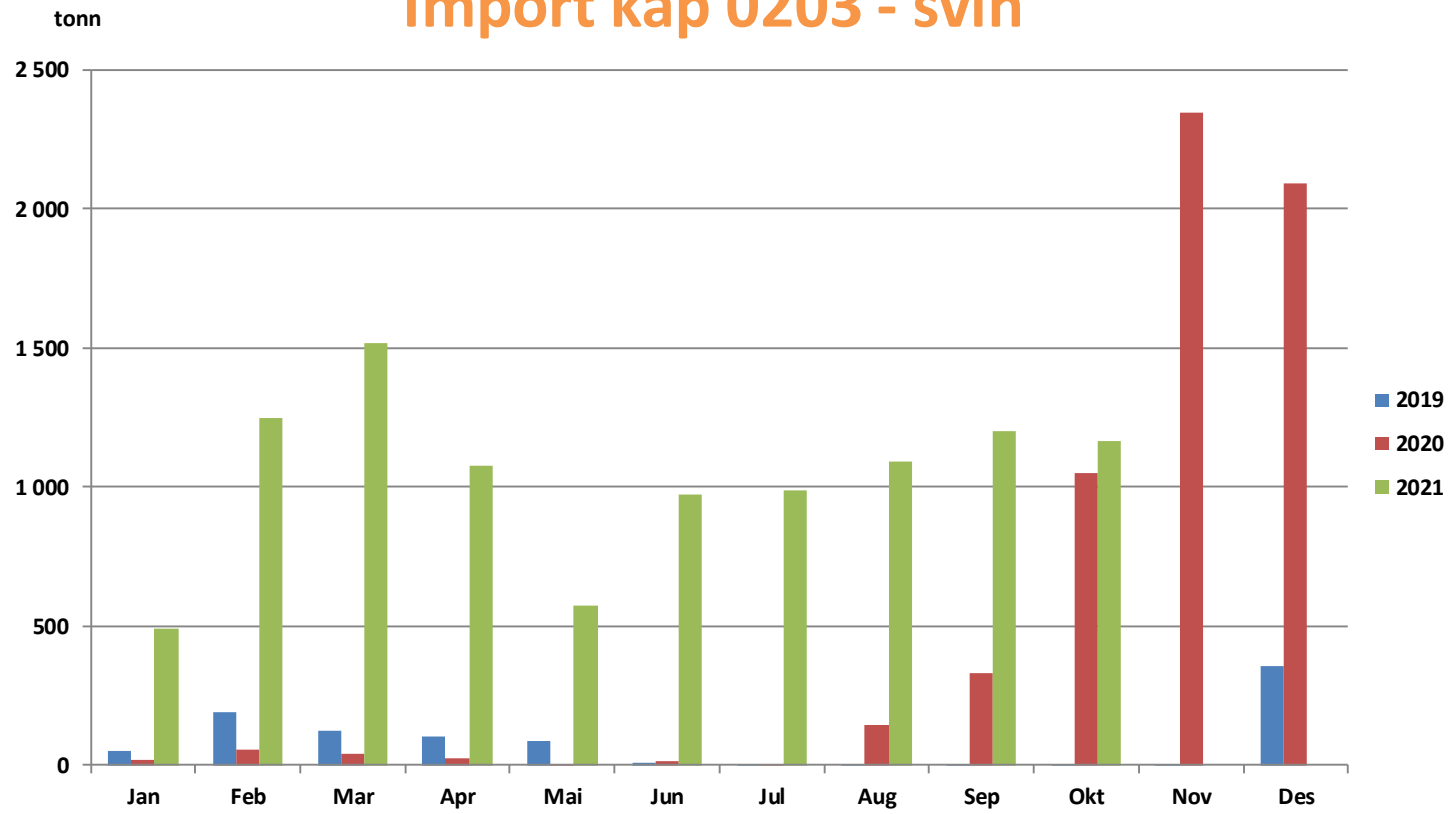
## Totalimport kap 02 og 16



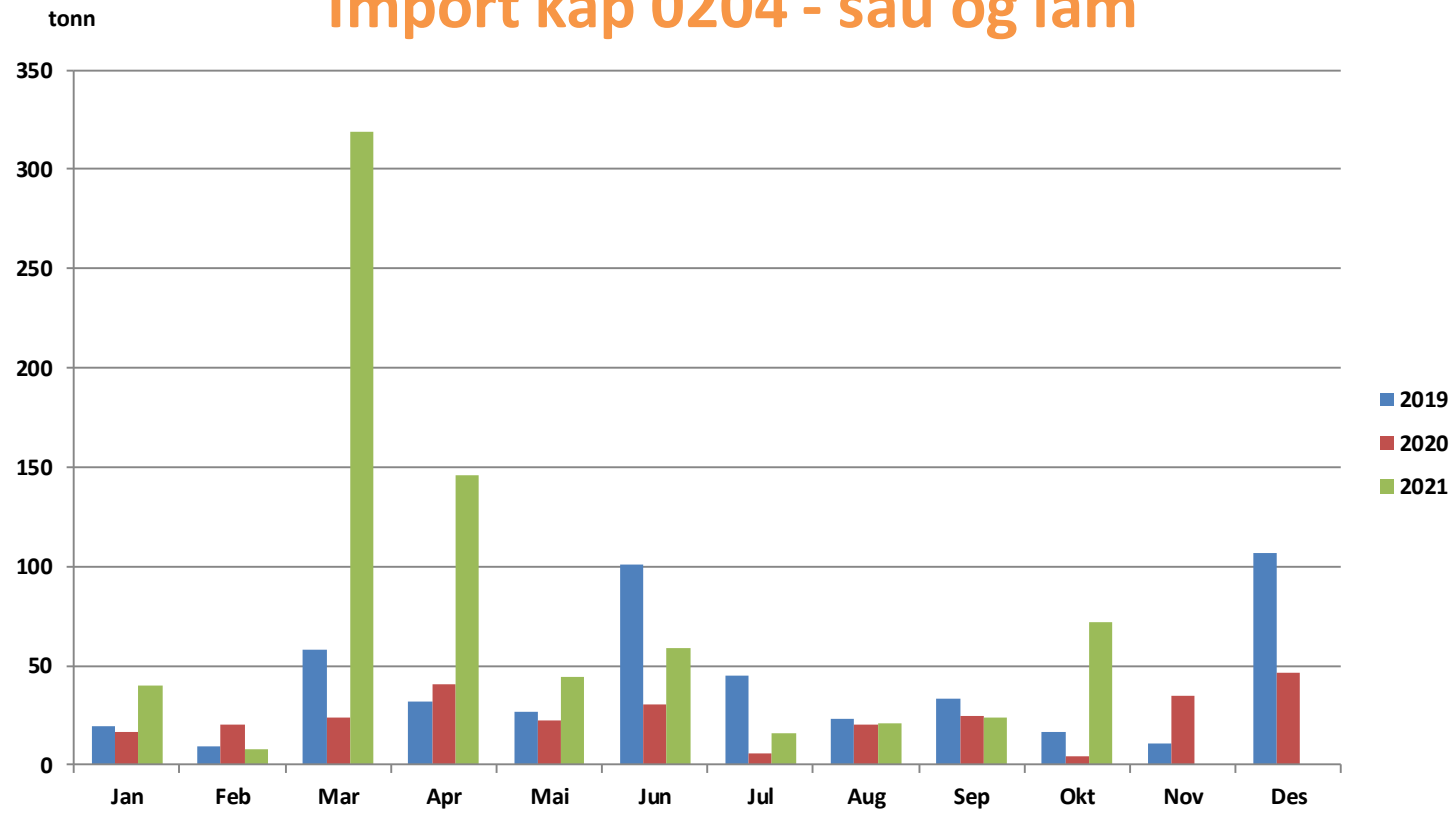
## Import kap 0201 og 0202 - storfe



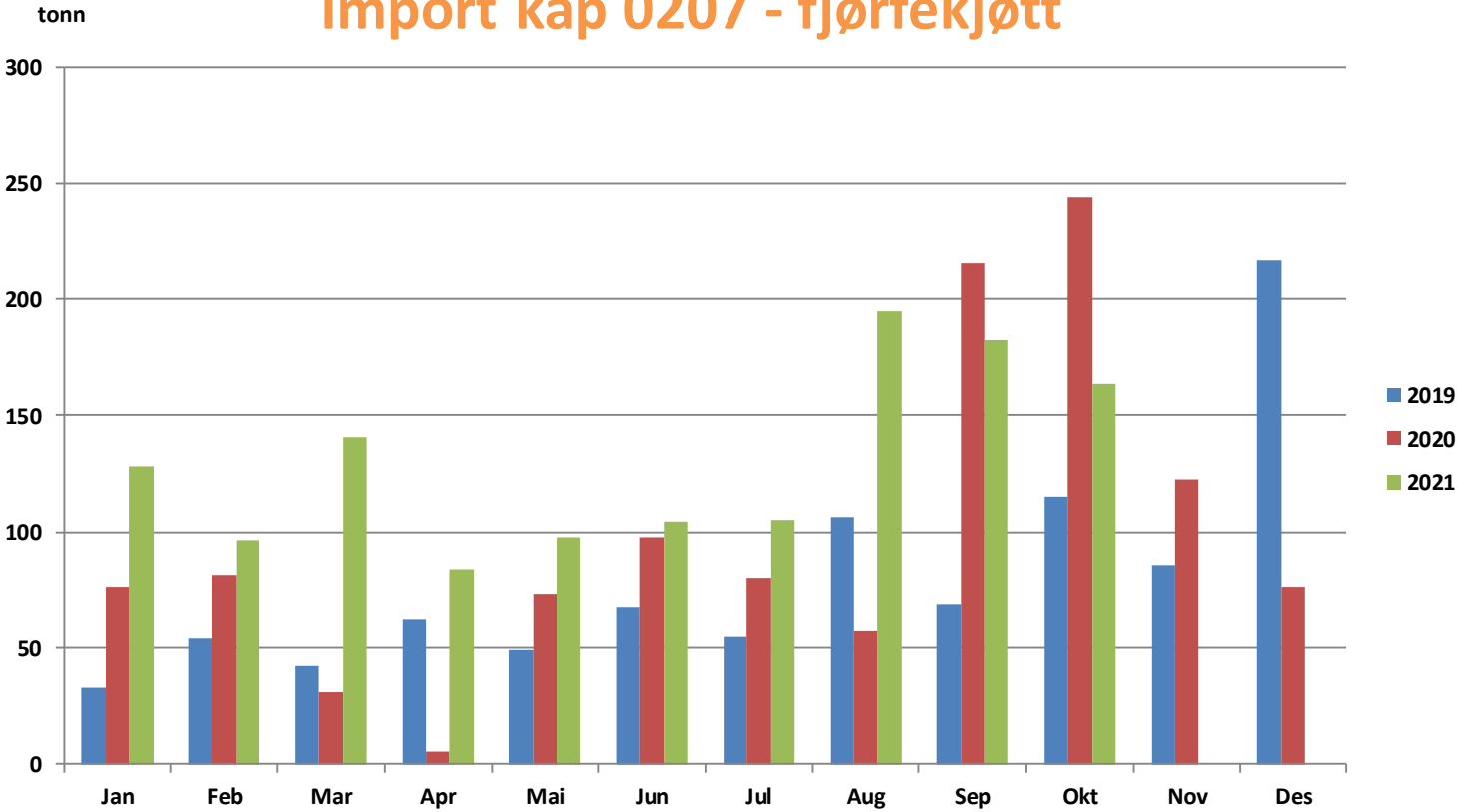
## Import kap 0203 - svin



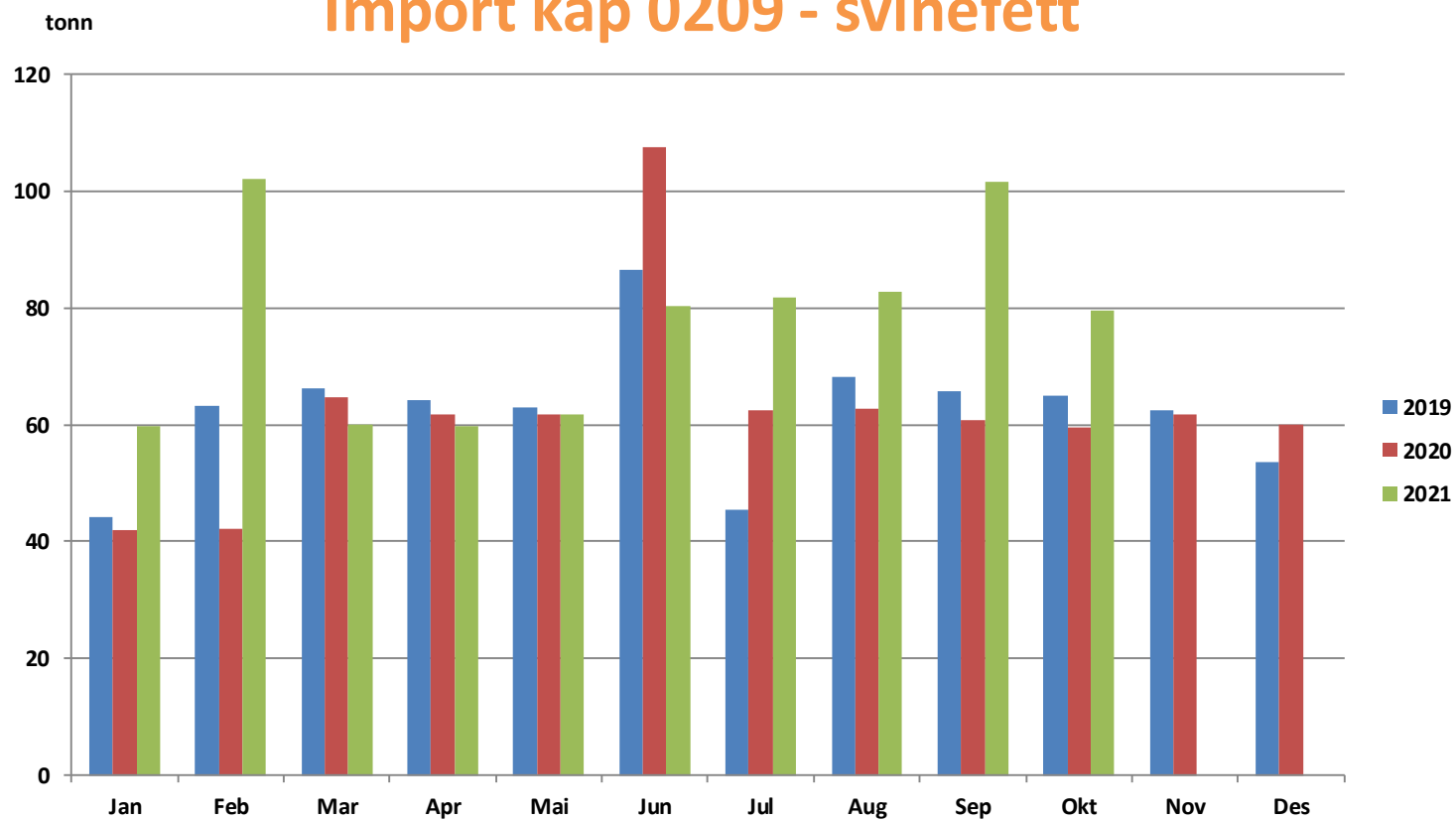
## Import kap 0204 - sau og lam



# Import kap 0207 - fjørfekjøtt

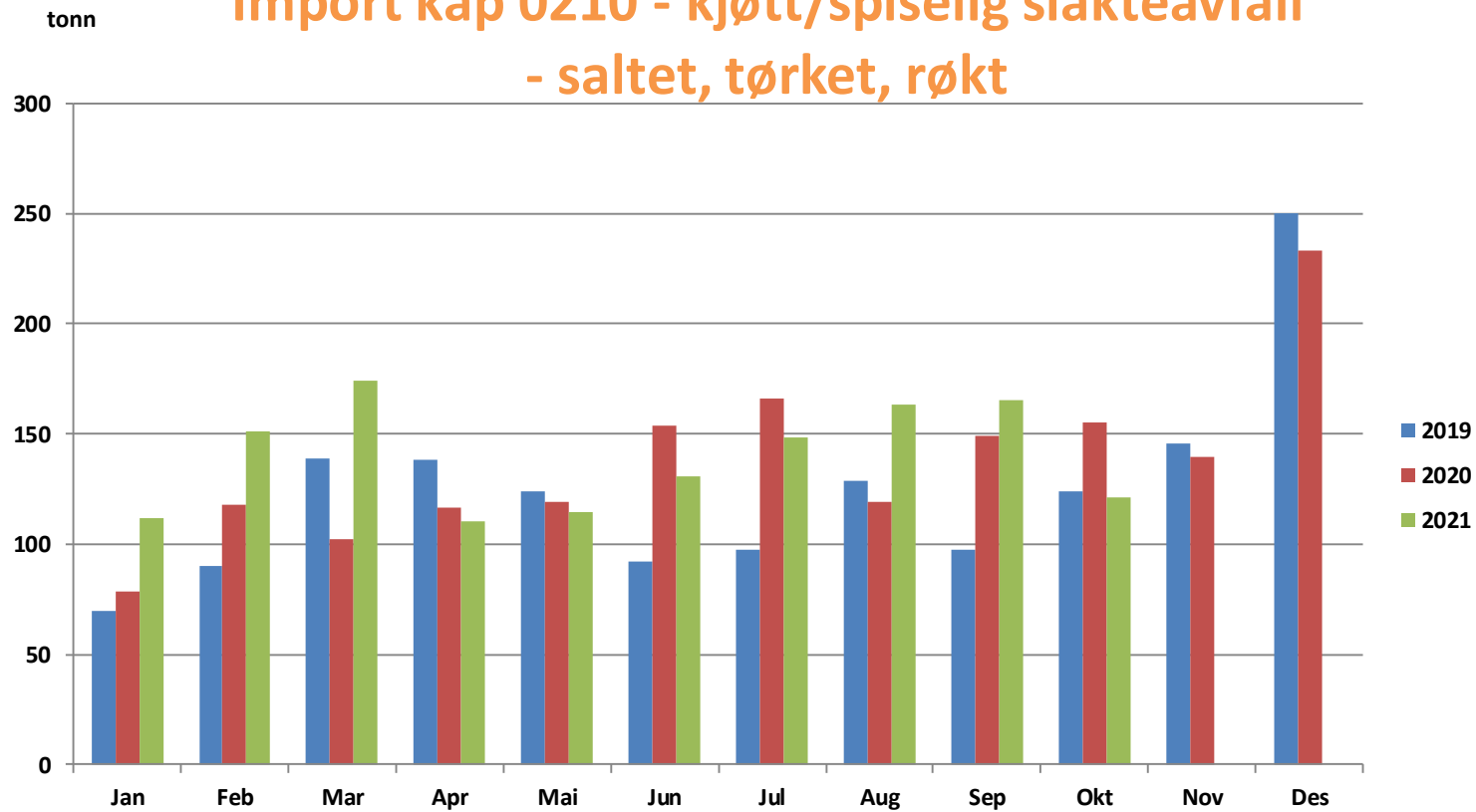


## Import kap 0209 - svinefett

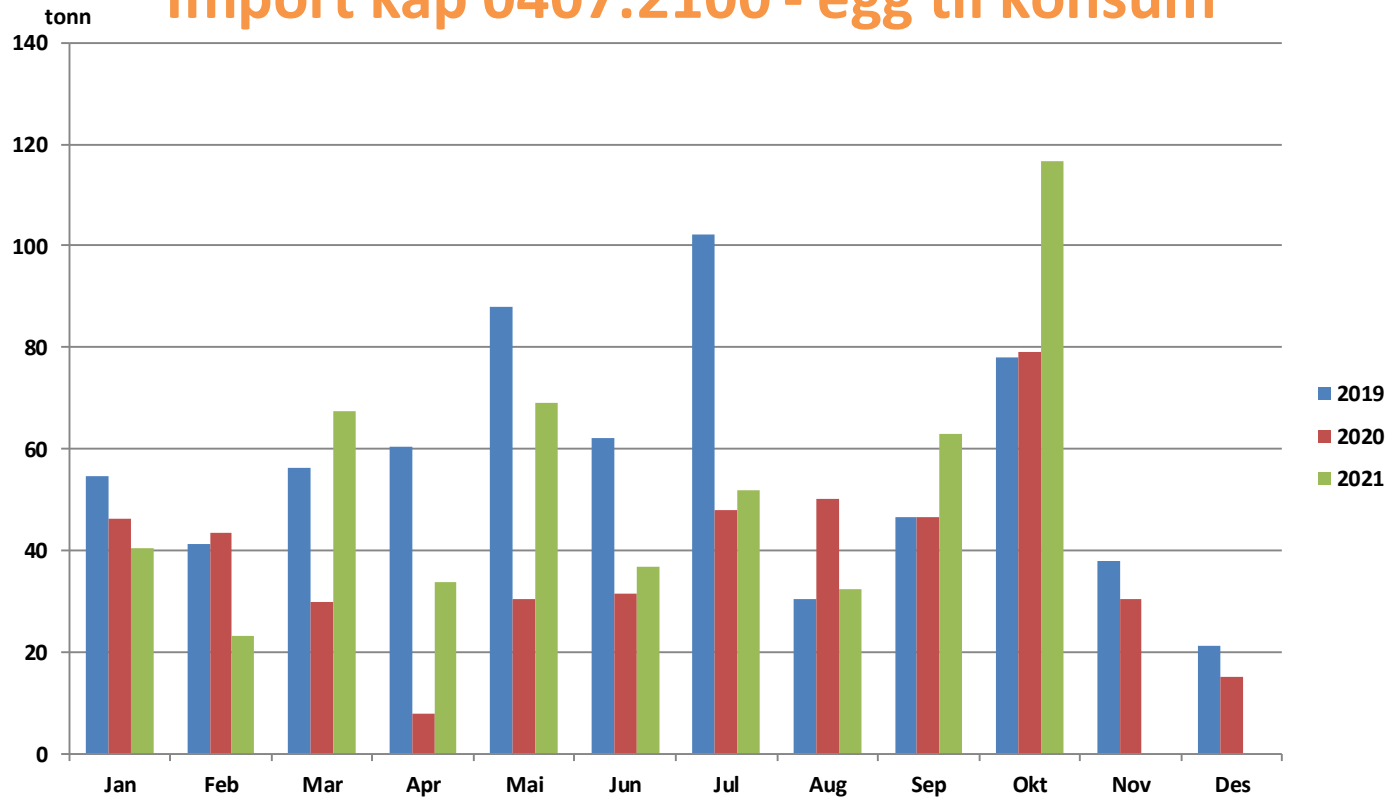




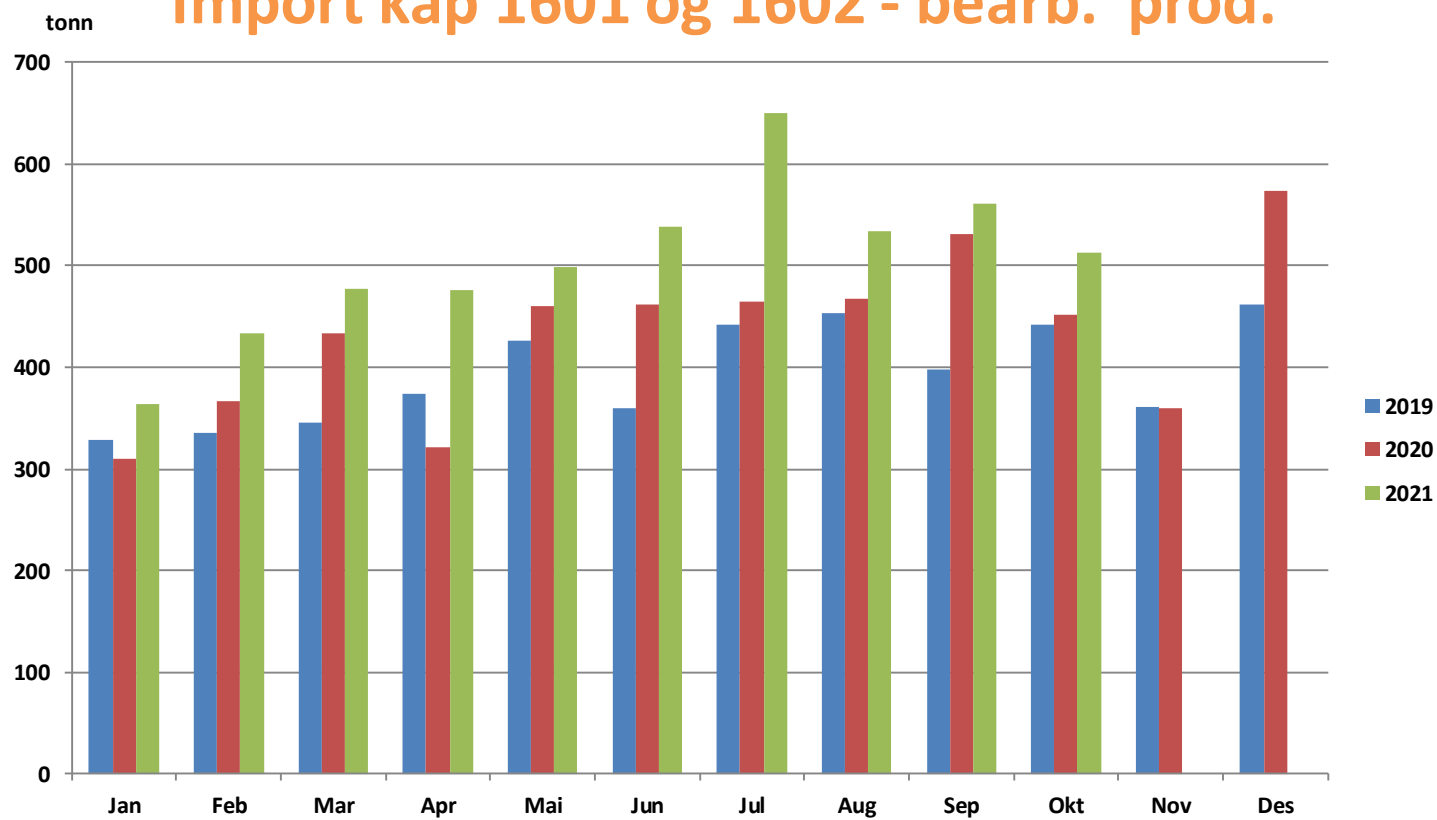
## Import kap 0210 - kjøtt/spiselig slakteavfall - saltet, tørket, røkt



## Import kap 0407.2100 - egg til konsum



## Import kap 1601 og 1602 - bearb. prod.

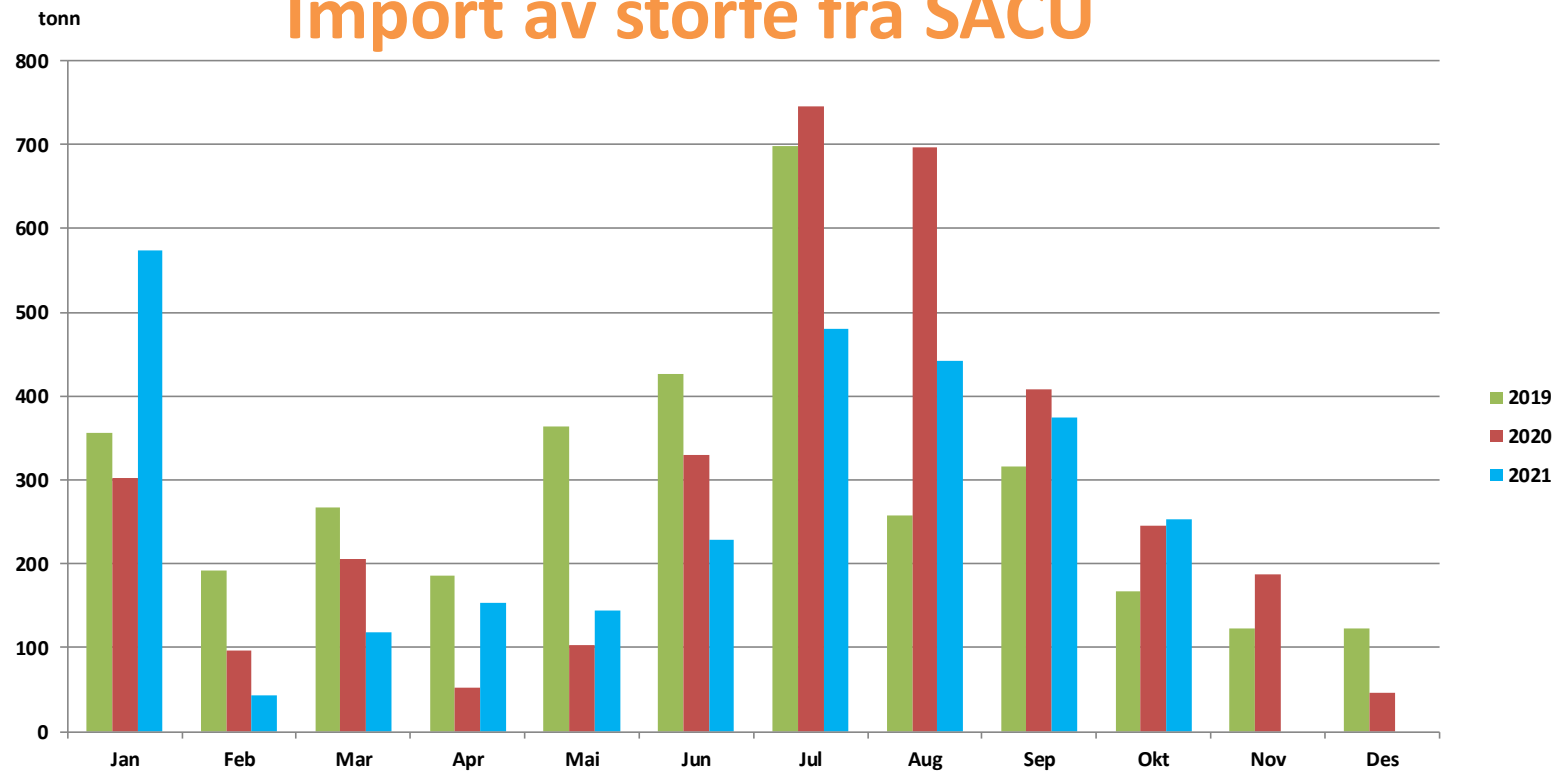


# Import fra SACU 2021

Sum av Felt1		Måned										
Gruppe_navn	Posisjon_navn	Jan	Feb	Mar	Apr	Mai	Jun	Jul	Aug	Sep	Okt	
201 - Storfe, ferskt	3001 - biffer og fileter	208,8	42,6	68,7	67,8	74,3	139,4	156,7	265,0	154,0	143,4	
<b>201 - Storfe, ferskt Totalt</b>		<b>208,8</b>	<b>42,6</b>	<b>68,7</b>	<b>67,8</b>	<b>74,3</b>	<b>139,4</b>	<b>156,7</b>	<b>265,0</b>	<b>154,0</b>	<b>143,4</b>	
202 - Storfe, fryst	3001 - biffer og fileter	128,8	0,0	0,0	0,0	0,0	26,4	84,9	53,5	63,1	31,0	
	3009 - annet uten bein	236,6	0,0	49,1	85,9	70,6	63,2	238,2	124,1	157,3	78,4	
<b>202 - Storfe, fryst Totalt</b>		<b>365,4</b>	<b>0,0</b>	<b>49,1</b>	<b>85,9</b>	<b>70,6</b>	<b>89,6</b>	<b>323,1</b>	<b>177,6</b>	<b>220,4</b>	<b>109,4</b>	

**SACU = Southern African Customs Union**  
**Inkluderer Namibia, Botswana og Eswatini**

## Import av storfe fra SACU



**SACU = Southern African Customs Union**  
**Inkluderer Namibia, Botswana og Eswatini**

18.11.2021

## Import pr posisjon storfe.

År	2021									
Radetiketter	Jan	Feb	Mar	Apr	Mai	Jun	Jul	Aug	Sep	Okt
<b>201 - Storfe, ferskt</b>										
1000 - hele el halve skrotter	-	-	1,6	1,8	-	-	-	-	-	-
2001 - kvarte skrotter (forpart og bakpart)	1 289,8	1 935,6	2 720,6	2 391,7	1 193,2	631,2	1 355,9	1 190,9	813,1	606,9
2004 - "pistol"	185,1	221,3	-	-	-	-	-	-	17,7	11,5
2008 - andre kjøttstykker m bein	50,2	21,0	46,3	44,4	96,8	87,6	27,5	93,7	54,2	44,1
3001 - biffer og fileter	246,5	97,0	118,4	120,9	207,7	152,0	156,7	265,0	154,0	143,4
3009 - annet uten bein	0,0	0,0	0,0	0,0	0,1	0,2	0,1	0,1	0,1	0,1
<b>201 - Storfe, ferskt Totalt</b>	<b>1 771,6</b>	<b>2 274,9</b>	<b>2 886,8</b>	<b>2 558,8</b>	<b>1 497,8</b>	<b>871,0</b>	<b>1 540,3</b>	<b>1 549,7</b>	<b>1 039,1</b>	<b>806,0</b>
<b>202 - Storfe, fryst</b>										
2002 - forpart	-	-	-	0,1	-	-	-	-	-	-
2004 - "pistol"	-	-	0,7	-	-	0,7	-	0,7	-	-
2008 - andre kjøttstykker m bein	3,4	2,2	3,2	4,2	5,4	18,6	5,5	21,8	7,7	55,2
3001 - biffer og fileter	246,6	84,5	136,8	152,3	106,0	157,6	124,8	115,2	113,6	63,2
3009 - annet uten bein	244,4	14,6	51,3	86,0	71,6	66,6	239,1	130,2	173,7	80,3
<b>202 - Storfe, fryst Totalt</b>	<b>494,4</b>	<b>101,3</b>	<b>192,1</b>	<b>242,6</b>	<b>182,9</b>	<b>243,4</b>	<b>369,5</b>	<b>267,8</b>	<b>295,0</b>	<b>198,7</b>

# Import pr posisjon storfe.

Radetiketter	2018	2019	2020	2021
<b>201 - Storfe, ferskt</b>				
1000 - hele el halve skrotter	-	35,5	-	3,4
2001 - kvarte skrotter (forpart og bakpart)	5 765,4	5 571,2	10 701,1	14 128,8
2002 - forpart	203,6	-	-	-
2004 - "pistol"	112,1	77,5	505,0	435,6
2008 - andre kjøttstykker m bein	3,7	15,5	152,1	565,9
3001 - biffer og fileter	2 682,1	2 294,5	2 390,3	1 661,4
3009 - annet uten bein	0,0	110,3	0,1	0,8
<b>201 - Storfe, ferskt Totalt</b>	<b>8 766,9</b>	<b>8 104,6</b>	<b>13 748,6</b>	<b>16 795,9</b>
<b>202 - Storfe, fryst</b>				
2001 - kvarte skrotter	-	-	9,0	-
2002 - forpart	-	-	0,6	0,1
2004 - "pistol"	-	-	1,3	2,0
2008 - andre kjøttstykker m bein	5,0	15,3	20,6	127,2
3001 - biffer og fileter	933,4	996,0	999,3	1 300,6
3009 - annet uten bein	750,7	1 221,2	1 402,5	1 157,8
<b>202 - Storfe, fryst Totalt</b>	<b>1 689,1</b>	<b>2 232,4</b>	<b>2 433,2</b>	<b>2 587,8</b>
<b>Totalsum</b>	<b>10 456,0</b>	<b>10 337,0</b>	<b>16 181,8</b>	<b>19 383,7</b>

18.11.2021

*Inkluderer alle måneder i tidligere år – t.o.m. oktober 2021*

## Import av storfe - pr posisjon og de viktigste land. Tom oktober 2021

Radetiketter	BR	BW	DE	DK	ES	FI	IE	LT	NA	NL	NZ	PL	SE	SZ	US	UY	Total-sum
<b>2020</b>																	
<b>201 - Storfe, ferskt</b>																	
2001 - kvarter skrotter (forpart og bakpart)	-	-	9 238,7	532,7	-	-	-	929,7	-	-	-	-	-	-	-	-	10 701,1
2004 - "pistol"	-	-	505,0	-	-	-	-	-	-	-	-	-	-	-	-	-	505,0
2008 - andre kjøttstykker m bein	-	-	-	31,5	2,7	0,1	6,3	-	-	-	-	0,3	109,6	-	1,2	-	152,1
3001 - biffer og fileter	-	599,4	0,2	0,0	-	-	0,0	-	1 205,2	-	-	-	0,1	97,9	-	487,5	2 390,3
<b>201 - Storfe, ferskt Totalt</b>	-	<b>599,4</b>	<b>9 743,9</b>	<b>564,2</b>	<b>2,7</b>	<b>0,1</b>	<b>6,3</b>	<b>929,7</b>	<b>1 205,2</b>	-	-	<b>0,3</b>	<b>109,6</b>	<b>97,9</b>	<b>1,2</b>	<b>487,5</b>	<b>13 748,6</b>
<b>202 - Storfe, fryst</b>																	
2001 - kvarter skrotter	-	-	-	-	-	-	-	9,0	-	-	-	-	-	-	-	-	9,0
2008 - andre kjøttstykker m bein	-	-	-	1,6	1,6	-	0,2	-	-	1,7	-	-	-	-	8,5	-	20,6
3001 - biffer og fileter	22,2	80,6	6,0	0,1	7,6	-	8,4	3,7	97,4	40,6	66,0	7,5	2,3	1,7	26,4	612,5	999,3
3009 - annet uten bein	-	851,9	3,2	0,0	0,1	-	0,0	-	260,6	0,6	1,5	25,7	0,5	227,5	15,7	9,4	1 402,5
<b>202 - Storfe, fryst Totalt</b>	<b>22,2</b>	<b>932,5</b>	<b>10,5</b>	<b>1,7</b>	<b>9,2</b>	-	<b>8,6</b>	<b>12,6</b>	<b>358,0</b>	<b>43,4</b>	<b>67,5</b>	<b>33,2</b>	<b>2,8</b>	<b>229,2</b>	<b>50,6</b>	<b>622,0</b>	<b>2 433,2</b>
<b>2020 Totalt</b>	<b>22,2</b>	<b>1 531,8</b>	<b>9 754,4</b>	<b>565,9</b>	<b>11,9</b>	<b>0,1</b>	<b>15,0</b>	<b>942,3</b>	<b>1 563,2</b>	<b>43,4</b>	<b>67,5</b>	<b>33,5</b>	<b>112,5</b>	<b>327,1</b>	<b>51,8</b>	<b>1 109,5</b>	<b>16 181,8</b>
<b>2021</b>																	
<b>201 - Storfe, ferskt</b>																	
1000 - hele el halve skrotter	-	-	-	-	-	-	-	-	-	-	-	-	-	-	-	-	3,4
2001 - kvarter skrotter (forpart og bakpart)	-	-	11 898,9	1 466,2	-	-	-	763,7	-	-	-	-	-	-	-	-	14 128,8
2004 - "pistol"	-	-	435,6	-	-	-	-	-	-	-	-	-	-	-	-	-	435,6
2008 - andre kjøttstykker m bein	-	-	0,0	83,7	1,6	69,1	14,1	-	-	-	-	-	392,7	-	1,9	-	565,9
3001 - biffer og fileter	106,6	18,1	-	-	-	-	-	-	1 186,2	0,1	-	-	-	116,2	-	234,1	1 661,4
<b>201 - Storfe, ferskt Totalt</b>	<b>106,6</b>	<b>18,1</b>	<b>12 334,6</b>	<b>1 549,9</b>	<b>1,6</b>	<b>69,1</b>	<b>14,1</b>	<b>763,7</b>	<b>1 186,2</b>	<b>0,2</b>	-	-	<b>392,7</b>	<b>116,2</b>	<b>1,9</b>	<b>234,1</b>	<b>16 795,9</b>
<b>202 - Storfe, fryst</b>																	
2004 - "pistol"	-	-	2,0	-	-	-	-	-	-	-	-	-	-	-	-	-	2,0
2008 - andre kjøttstykker m bein	0,0	-	-	12,5	0,8	-	46,3	3,6	-	14,1	-	0,9	14,8	-	29,1	-	127,2
3001 - biffer og fileter	59,8	184,5	7,5	-	10,3	-	3,0	-	201,8	37,0	50,2	5,0	-	1,4	42,4	676,3	1 300,6
3009 - annet uten bein	0,3	535,1	0,8	0,1	0,1	-	0,0	-	249,8	0,4	0,1	29,3	-	318,5	19,5	-	1 157,8
<b>202 - Storfe, fryst Totalt</b>	<b>60,1</b>	<b>719,6</b>	<b>10,4</b>	<b>12,6</b>	<b>11,2</b>	-	<b>49,3</b>	<b>3,6</b>	<b>451,6</b>	<b>51,5</b>	<b>50,3</b>	<b>35,1</b>	<b>14,8</b>	<b>319,9</b>	<b>91,0</b>	<b>676,3</b>	<b>2 587,8</b>
<b>2021 Totalt</b>	<b>166,6</b>	<b>737,8</b>	<b>12 345,0</b>	<b>1 562,5</b>	<b>12,7</b>	<b>69,1</b>	<b>63,4</b>	<b>767,3</b>	<b>1 637,9</b>	<b>51,7</b>	<b>50,3</b>	<b>35,1</b>	<b>407,5</b>	<b>436,1</b>	<b>92,9</b>	<b>910,4</b>	<b>19 383,7</b>



## Import pr posisjon svin, sau/lam.

År	2021									
Radetiketter	Jan	Feb	Mar	Apr	Mai	Jun	Jul	Aug	Sep	Okt
<b>203 - Svin</b>										
1101 - ferskt, hele el halve skrotter av tamsvin	445,4	1 171,0	1 511,9	1 073,5	564,5	969,7	966,9	1 085,8	1 188,5	1 156,3
1109 - ferskt, hele el halve skrotter av andre svin	0,3	0,0	0,09	-	-	0,08	0,2	0,4	0,3	0,4
1209 - ferskt, skinker og bøger av andre svin	-	0,0	-	-	-	-	-	0,11	0,0	0,0
1902 - ferskt, kam og stykker derav	0,0	-	-	-	-	-	0,0	-	-	-
1905 - ferskt, sideflesk og stykker derav, utbeinet	6,9	-	3,5	-	3,5	-	-	-	-	3,9
1908 - ferskt, annet, uten bein	0,0	-	-	-	-	-	-	0,0	-	-
1909 - ferskt, annet, av andre svin	-	-	-	-	-	-	0,0	0,0	-	-
2101 - fryst, hele el halve skrotter av tamsvin	37,1	74,1	-	0,1	0,5	0,2	19,2	-	-	2,3
2109 - fryst, hele el halve skrotter av andre svin	-	-	-	-	-	-	-	0,1	-	-
2201 - fryst, skinker og stykker derav	-	-	-	-	0,4	-	-	-	-	0,0
2209 - fryst, skinker og bøger av andre svin	-	-	-	-	-	-	-	-	0,4	-
2901 - fryst, forpart og stykker derav	-	-	-	-	1,5	0,0	0,5	-	-	0,0
2902 - fryst, kam og stykker derav	-	-	-	0,7	-	-	-	-	-	0,1
2903 - fryst, småflesk	-	-	-	-	0,1	-	-	-	-	-
2904 - fryst, sideflesk og stykker derav, med bein	1,6	-	-	2,5	0,4	0,9	0,0	3,6	0,7	0,8
2905 - fryst, sideflesk og stykker derav, utbeinet	-	-	-	-	2,5	1,7	1,2	0,7	11,3	1,2
2907 - fryst, annet, med bein	-	-	0,4	-	0,1	-	0,1	-	0,3	-
2908 - fryst, annet, uten bein	0,68	-	-	-	0,62	0,6	1,9	0,7	0,0	0,9
2909 - fryst, annet, av andre svin	-	-	-	-	0,3	0,0	0,1	-	0,8	0,7
<b>203 - Svin Totalt</b>	<b>492,1</b>	<b>1 245,2</b>	<b>1 515,9</b>	<b>1 076,7</b>	<b>574,5</b>	<b>973,3</b>	<b>990,1</b>	<b>1 091,4</b>	<b>1 202,3</b>	<b>1 166,7</b>
<b>204 - Sau/lam</b>										
2300 - ferskt, andre kjøttstykker, utbeinet	0,0	0,0	-	-	-	-	0,0	-	-	-
3000 - fryst, hele el halve skrotter av lam	0,6	-	124,1	109,1	-	0,6	-	0,2	-	-
4200 - fryst, andre kjøttstykker, ikke utbeinet	35,8	5,2	148,5	31,7	35,9	49,9	10,4	12,7	16,3	70,7
4300 - fryst, andre kjøttstykker, utbeinet	3,7	2,4	46,4	5,4	8,1	8,2	5,8	8,3	7,6	0,9
5000 - kjøtt av geit	-	-	-	-	0,44	0,0	-	-	-	-
<b>204 - Sau/lam Totalt</b>	<b>40,1</b>	<b>7,6</b>	<b>319,0</b>	<b>146,2</b>	<b>44,4</b>	<b>58,7</b>	<b>16,2</b>	<b>21,1</b>	<b>24,0</b>	<b>71,6</b>

## Import pr posisjon svin.

Radetiketter	2018	2019	2020	2021
<b>203 - Svin</b>				
1101 - ferskt, hele el halve skrotter av tamsvin	494,7	527,4	3 984,0	10 133,6
1109 - ferskt, hele el halve skrotter av andre svin	1,6	2,5	1,5	1,8
1201 - ferskt, skinker og stykker derav	-	0,01	-	-
1209 - ferskt, skinker og boger av andre svin	3,6	1,2	1,7	0,2
1901 - ferskt, forpart og stykker derav	-	-	0,0	-
1902 - ferskt, kam og stykker derav	0,1	0,03	0,1	0,0
1904 - ferskt, sideflesk og stykker derav, med bein	74,0	297,6	1 759,1	-
1905 - ferskt, sideflesk og stykker derav, utbeinet	19,0	7,5	17,7	17,8
1908 - ferskt, annet, uten bein	0,4	0,2	0,5	0,0
1909 - ferskt, annet, av andre svin	0,1	0,2	0,5	0,0
2101 - fryst, hele el halve skrotter av tamsvin	17,4	13,9	303,3	133,6
2109 - fryst, hele el halve skrotter av andre svin	-	0,7	0,1	0,1
2201 - fryst, skinker og stykker derav	1,3	0,02	-	0,5
2202 - fryst, boger og stykker derav	-	0,1	0,8	-
2209 - fryst, skinker og boger av andre svin	0,1	0,1	0,1	0,4
2901 - fryst, forpart og stykker derav	2,8	1,2	1,4	2,1
2902 - fryst, kam og stykker derav	3,9	1,0	0,5	0,8
2903 - fryst, småflesk	-	50,0	20,0	0,1
2904 - fryst, sideflesk og stykker derav, med bein	0,6	8,2	6,3	10,5
2905 - fryst, sideflesk og stykker derav, utbeinet	7,1	10,6	8,5	18,6
2907 - fryst, annet, med bein	0,03	-	-	0,8
2908 - fryst, annet, uten bein	4,7	3,4	12,2	5,4
2909 - fryst, annet, av andre svin	12,7	11,5	6,5	1,9
<b>203 - Svin Totalt</b>	<b>644,2</b>	<b>937,2</b>	<b>6 124,7</b>	<b>10 328,2</b>

*Inkluderer alle  
måneders i  
tidligere år –  
t.o.m. oktober  
2021*

# Import av svin - pr posisjon og land

Tom. oktober 2021

Radetiketter	DE	DK	EE	ES	FI	SE	US	Totalsum
<b>2020</b>								
<b>203 - Svin</b>								
1905 - ferskt, sideflesk og stykker derav, utbeinet	-	-	5,8	-	6,9	4,9	-	17,7
2903 - fryst, småflesk	-	-	-	-	-	20,0	-	20,0
2908 - fryst, annet, uten bein	3,4	5,3	-	3,4	-	-	-	12,2
1101 - ferskt, hele el halve skrotter av tamsvin	3 836,4	-	-	-	147,5	-	-	3 984,0
1209 - ferskt, skinker og bøger av andre svin	-	-	-	-	-	1,7	-	1,7
2101 - fryst, hele el halve skrotter av tamsvin	303,3	-	-	0,0	-	-	-	303,3
2905 - fryst, sideflesk og stykker derav, utbeinet	-	0,1	-	8,4	-	0,0	-	8,5
2904 - fryst, sideflesk og stykker derav, med bein	-	0,1	-	1,2	-	-	5,0	6,3
2909 - fryst, annet, av andre svin	1,1	-	-	-	-	3,3	0,5	6,5
1109 - ferskt, hele el halve skrotter av andre svin	0,0	-	-	-	-	1,4	-	1,5
1904 - ferskt, sideflesk og stykker derav, med bein	1 629,1	60,0	-	-	70,0	-	-	1 759,1
<b>2020 Totalt</b>	<b>5 773,5</b>	<b>65,8</b>	<b>6,0</b>	<b>15,3</b>	<b>224,4</b>	<b>32,0</b>	<b>5,5</b>	<b>6 124,7</b>
<b>2021</b>								
<b>203 - Svin</b>								
1905 - ferskt, sideflesk og stykker derav, utbeinet	-	-	13,9	-	-	3,9	-	17,8
2902 - fryst, kam og stykker derav	0,2	0,1	-	0,2	-	-	-	0,8
1101 - ferskt, hele el halve skrotter av tamsvin	8 634,1	-	-	-	1 499,5	-	-	10 133,6
2101 - fryst, hele el halve skrotter av tamsvin	131,9	-	-	1,7	-	-	-	133,6
2907 - fryst, annet, med bein	-	-	-	0,4	-	-	-	0,8
2209 - fryst, skinker og bøger av andre svin	-	-	-	-	-	0,4	-	0,4
1902 - ferskt, kam og stykker derav	-	-	-	-	-	-	-	0,0
1909 - ferskt, annet, av andre svin	-	-	-	-	-	-	-	0,0
2901 - fryst, forpart og stykker derav	0,0	0,0	-	2,0	-	-	-	2,1
<b>2021 Totalt</b>	<b>8 766,9</b>	<b>0,1</b>	<b>20,6</b>	<b>19,7</b>	<b>1 503,1</b>	<b>7,1</b>	<b>6,5</b>	<b>10 328,2</b>

# Import pr posisjon sau/lam.

Radetiketter	2018	2019	2020	2021
<b>204 - Sau/lam</b>				
2200 - ferskt, andre kjøttstykker, ikke utbeinet	-	0,4	0,0	-
2300 - ferskt, andre kjøttstykker, utbeinet	-	-	0,0	0,1
3000 - fryst, hele el halve skrotter av lam	399,7	45,7	2,9	234,6
4200 - fryst, andre kjøttstykker, ikke utbeinet	236,3	331,1	210,3	417,1
4300 - fryst, andre kjøttstykker, utbeinet	62,6	102,7	74,8	96,8
5000 - kjøtt av geit	0,05	1,0	1,3	0,5
<b>Totalsum</b>	<b>698,7</b>	<b>480,9</b>	<b>289,3</b>	<b>749,0</b>

# Import av sau/lam - pr posisjon og land

## Tom. oktober 2021

Radetiketter	AU	DE	IS	NL	NZ	UY	Totalsum
<b>2020</b>							
<b>204 - Sau/lam</b>							
2200 - ferskt, andre kjøttstykker, ikke utbeinet	-	-	-	-	-	-	0,0
2300 - ferskt, andre kjøttstykker, utbeinet	-	-	-	-	-	-	0,0
3000 - fryst, hele el halve skrotter av lam	-	2,9	-	-	-	-	2,9
4200 - fryst, andre kjøttstykker, ikke utbeinet	0,0	0,6	39,4	4,3	165,8	-	210,3
4300 - fryst, andre kjøttstykker, utbeinet	-	1,1	22,5	1,0	34,1	15,2	74,8
5000 - kjøtt av geit	-	-	0,0	0,1	-	-	1,3
<b>2020 Totalt</b>	<b>0,0</b>	<b>4,5</b>	<b>62,0</b>	<b>5,5</b>	<b>200,0</b>	<b>15,2</b>	<b>289,3</b>
<b>2021</b>							
<b>204 - Sau/lam</b>							
2300 - ferskt, andre kjøttstykker, utbeinet	-	-	-	0,0	-	-	0,1
3000 - fryst, hele el halve skrotter av lam	-	2,0	232,6	-	-	-	234,6
4200 - fryst, andre kjøttstykker, ikke utbeinet	-	0,9	263,9	1,9	150,3	0,0	417,1
4300 - fryst, andre kjøttstykker, utbeinet	4,5	0,7	44,5	1,6	40,9	3,3	96,8
5000 - kjøtt av geit	-	-	-	-	-	-	0,5
<b>2021 Totalt</b>	<b>4,5</b>	<b>3,6</b>	<b>541,0</b>	<b>3,6</b>	<b>191,2</b>	<b>3,3</b>	<b>749,0</b>

## Import av fjørfekjøtt - pr posisjon og måned

Radetiketter	Jan	Feb	Mar	Apr	Mai	Jun	Jul	Aug	Sep	Okt	Nov	Des	Totalsum
<b>2020</b>													
<b>207 - Kjøtt og spiselig slakteavfall av fjærfe</b>													
1100 - kylling/høns, ferskt, ikke oppdelt	24,2	23,0	24,7	-	-	-	-	-	166,2	201,9	48,8	24,8	513,5
1200 - kylling/høns, fryst, ikke oppdelt	30,0	43,8	2,2	4,8	63,7	73,9	60,4	45,4	30,8	5,5	49,0	35,2	444,6
1490 - kylling/høns, fryst annet	2,7	1,5	2,0	0,4	4,7	5,4	2,4	0,6	0,6	0,4	1,2	0,7	22,7
2500 - kalkun, fryst, ikke oppdelt	-	-	-	-	-	0,1	-	-	-	0,1	0,6	-	0,8
2790 - kalkun, fryst annet	0,8	-	-	-	-	-	0,1	0,1	0,0	-	0,1	-	1,2
4200 - and, fryst ikke oppdelt	18,2	7,0	1,9	-	5,3	17,9	15,4	9,3	15,4	35,7	21,1	15,8	163,1
4401 - and, fersk bryst	0,1	2,0	0,03	-	-	0,04	0,0	1,8	0,02	0,1	0,5	-	4,5
4510 - and, fryst lever	0,5	1,6	-	-	-	-	1,3	0,3	-	0,0	1,0	-	4,7
4590 - and, fryst annet	0,1	0,4	-	0,1	0,1	0,01	0,3	-	0,5	0,2	0,1	0,1	1,7
<b>2020 Totalt</b>	<b>76,7</b>	<b>81,4</b>	<b>30,8</b>	<b>5,3</b>	<b>73,7</b>	<b>97,9</b>	<b>80,1</b>	<b>57,5</b>	<b>215,2</b>	<b>243,8</b>	<b>122,4</b>	<b>76,6</b>	<b>1 161,4</b>
<b>2021</b>													
<b>207 - Kjøtt og spiselig slakteavfall av fjærfe</b>													
1100 - kylling/høns, ferskt, ikke oppdelt	50,7	48,1	38,0	5,1	24,3	46,7	52,7	58,4	97,1	49,2	-	-	470,2
1200 - kylling/høns, fryst, ikke oppdelt	63,7	34,9	82,9	73,0	49,6	31,0	33,3	31,9	40,0	65,0	-	-	505,3
1410 - kylling/høns, fryst lever	-	-	-	-	-	0,1	0,2	0,0	0,1	0,1	-	-	0,6
1490 - kylling/høns, fryst annet	3,7	2,3	0,4	2,2	2,0	2,7	0,9	97,3	0,1	0,5	-	-	112,2
2500 - kalkun, fryst, ikke oppdelt	-	5,7	-	-	-	-	-	-	-	0,0	-	-	5,7
4100 - and, fersk ikke oppdelt	0,0	-	-	-	-	0,2	-	-	-	-	-	-	0,2
4401 - and, fersk bryst	-	-	0,6	0,5	-	0,0	3,0	-	2,2	1,2	-	-	7,6
4409 - and, fersk annet oppdelt	-	-	-	-	-	0,0	4,0	0,1	-	-	-	-	4,1
4590 - and, fryst annet	0,7	0,0	0,1	0,1	-	0,3	1,4	4,7	5,7	9,4	-	-	22,4
5200 - gjess, fryst ikke oppdelt	-	1,2	-	-	-	-	-	-	-	-	-	-	1,2
5510 - gjess, fryst lever	-	0,1	-	-	-	-	-	-	-	-	-	-	0,1
6010 - perlehøns, ikke oppdelt	-	-	-	-	0,0	0,0	-	-	0,9	1,2	-	-	2,2
<b>2021 Totalt</b>	<b>128,3</b>	<b>96,1</b>	<b>140,5</b>	<b>84,0</b>	<b>97,7</b>	<b>104,7</b>	<b>104,9</b>	<b>194,7</b>	<b>182,1</b>	<b>163,6</b>	-	-	<b>1 296,6</b>