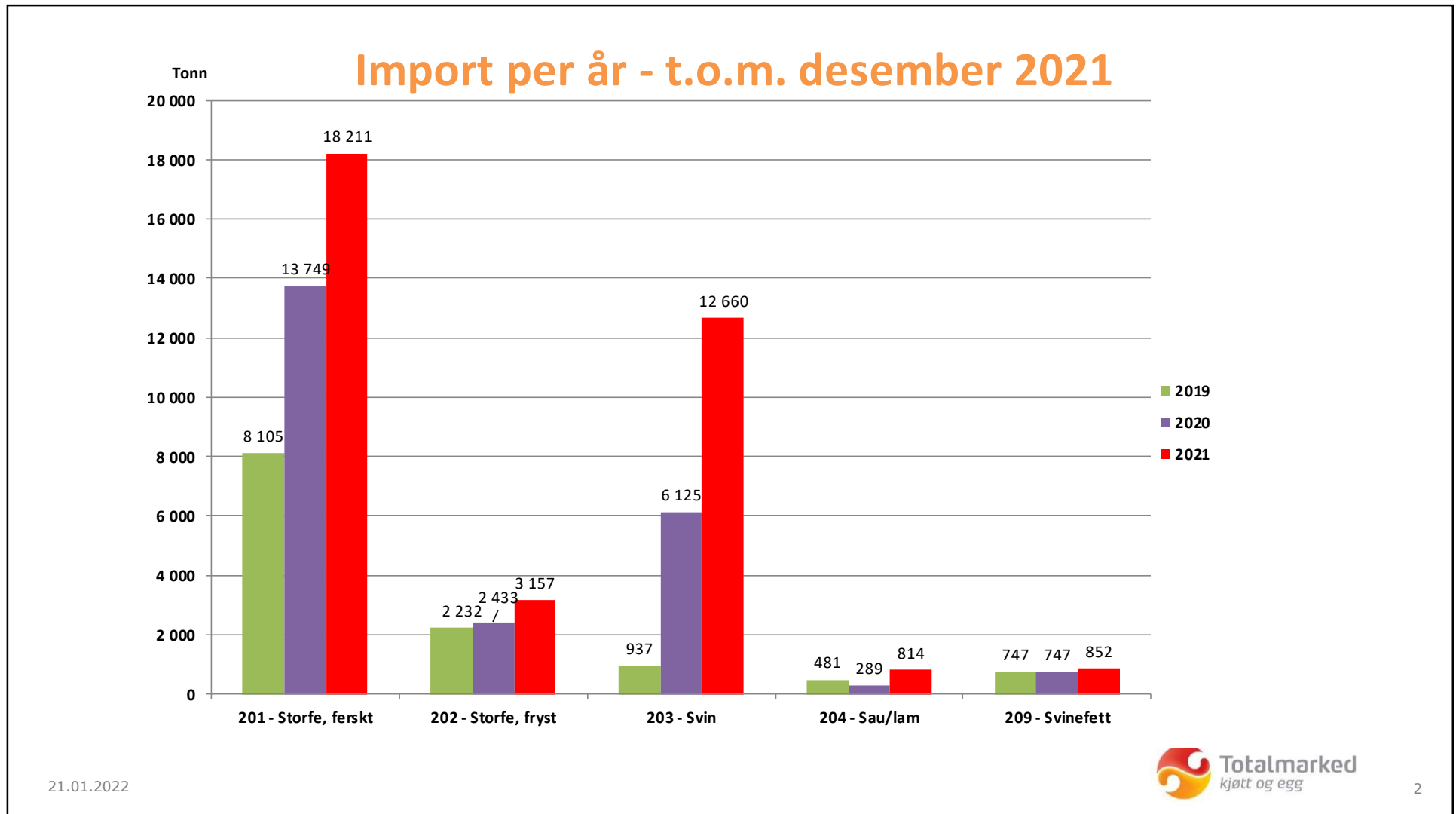
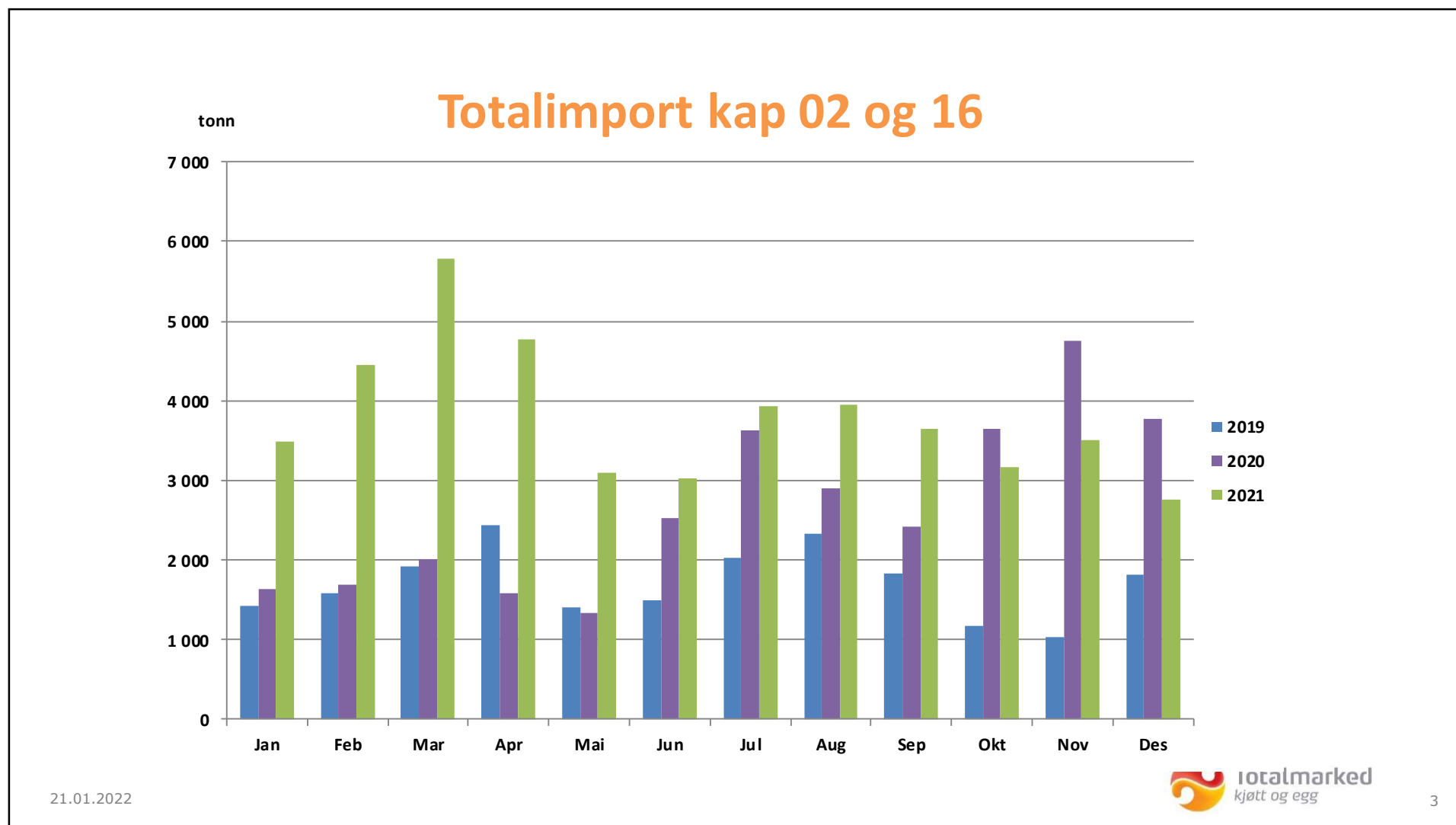


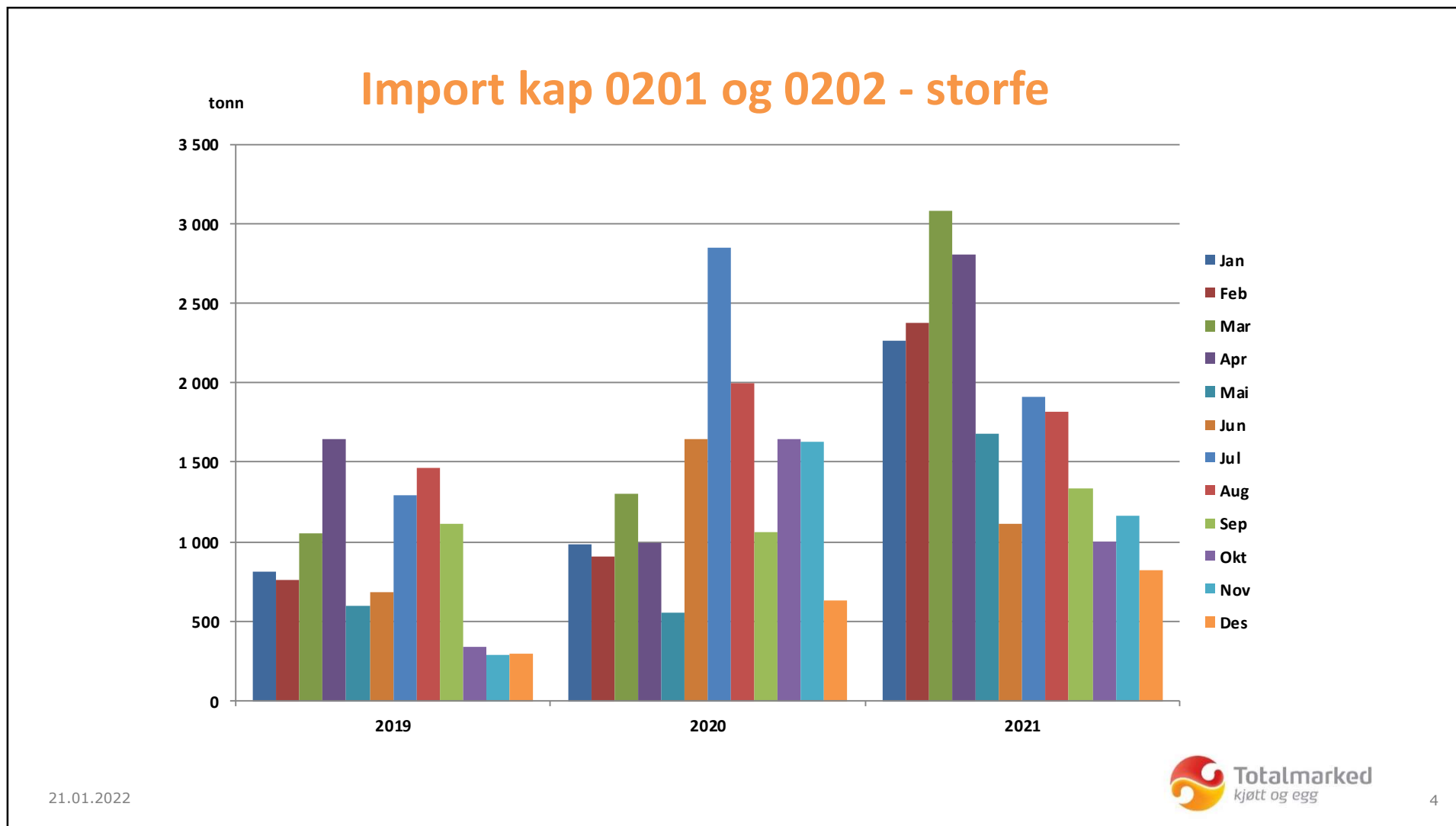


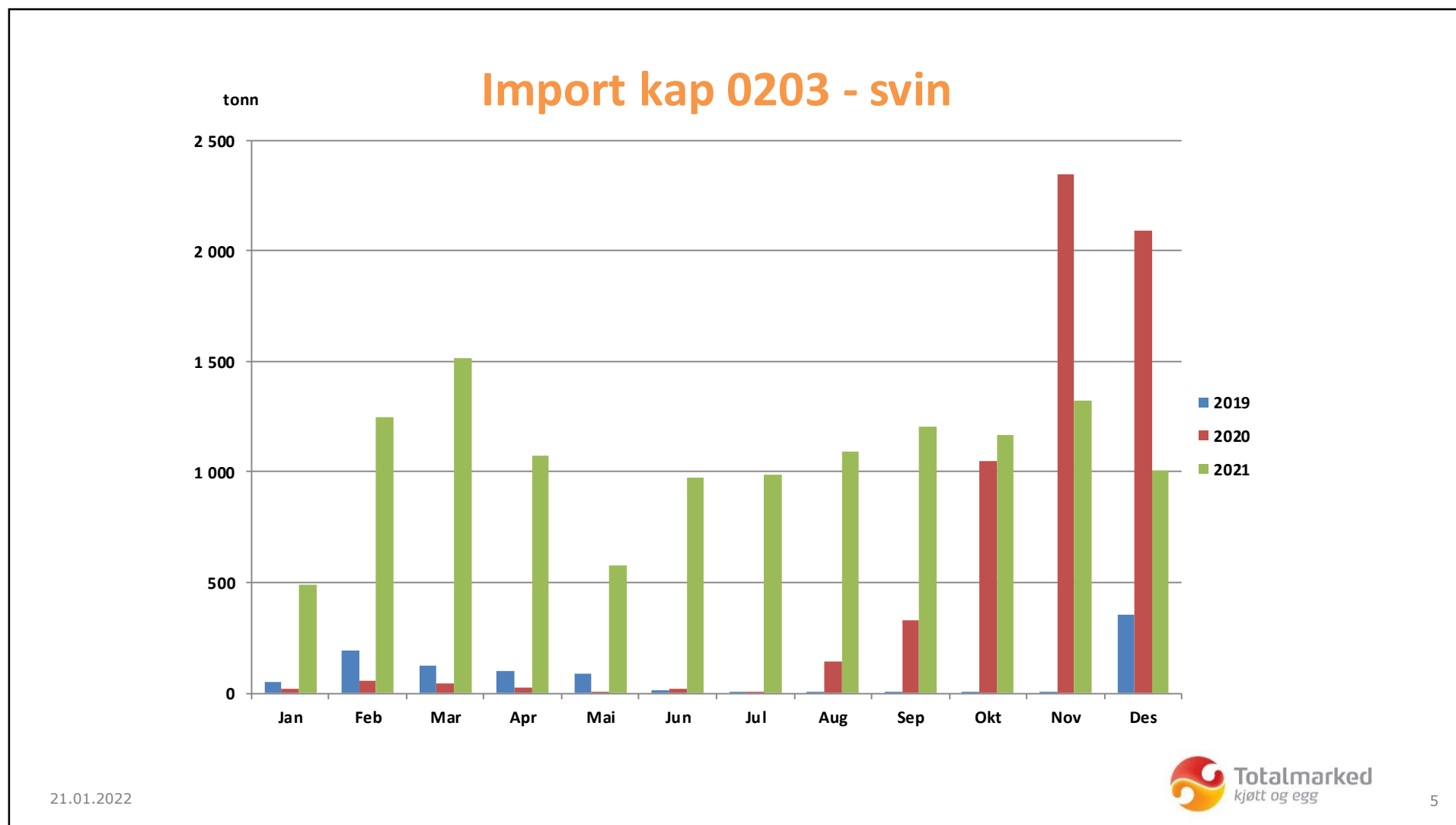
# Importstatistikk 2021

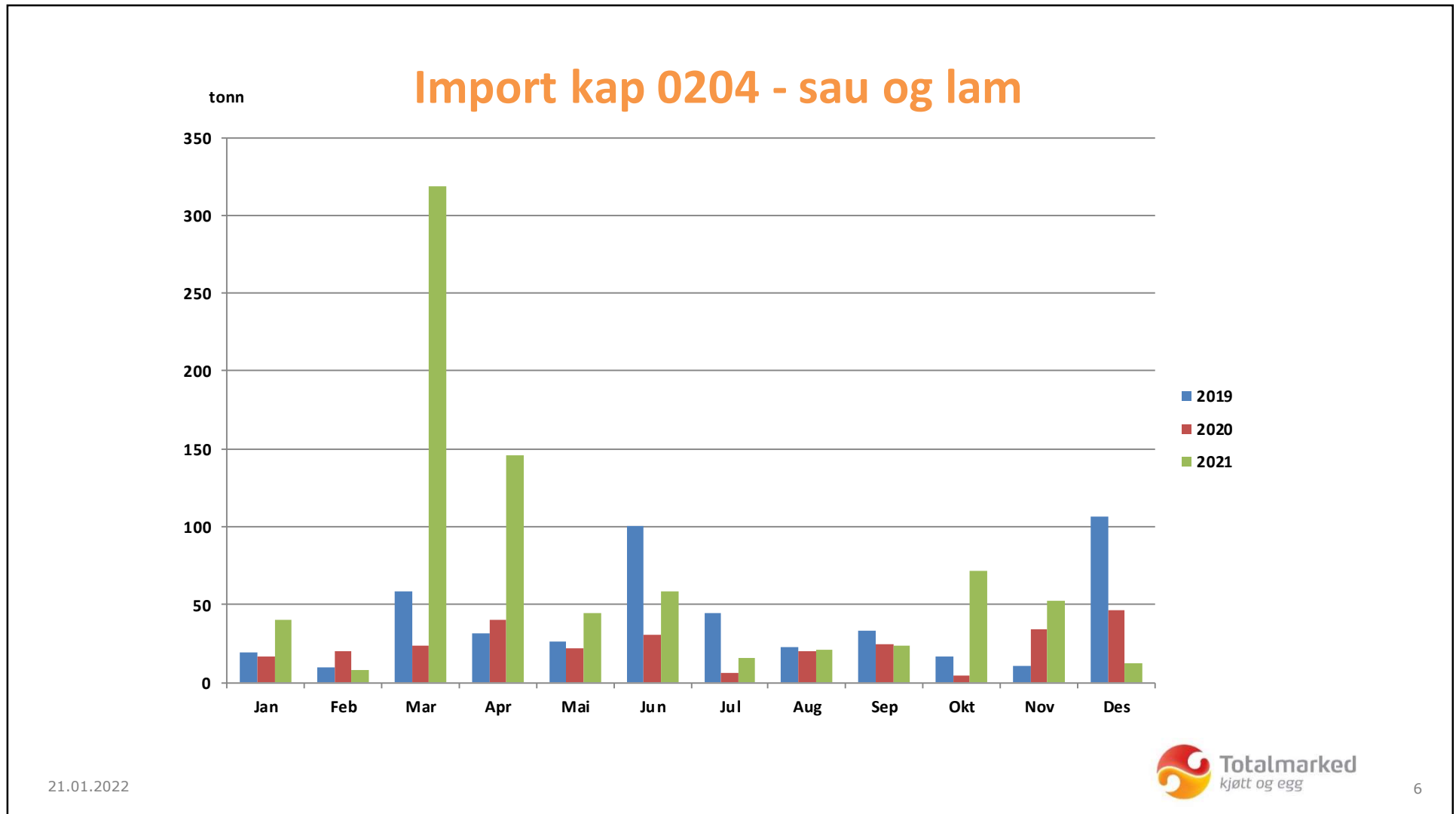
Til og med desember – alle tall i tonn

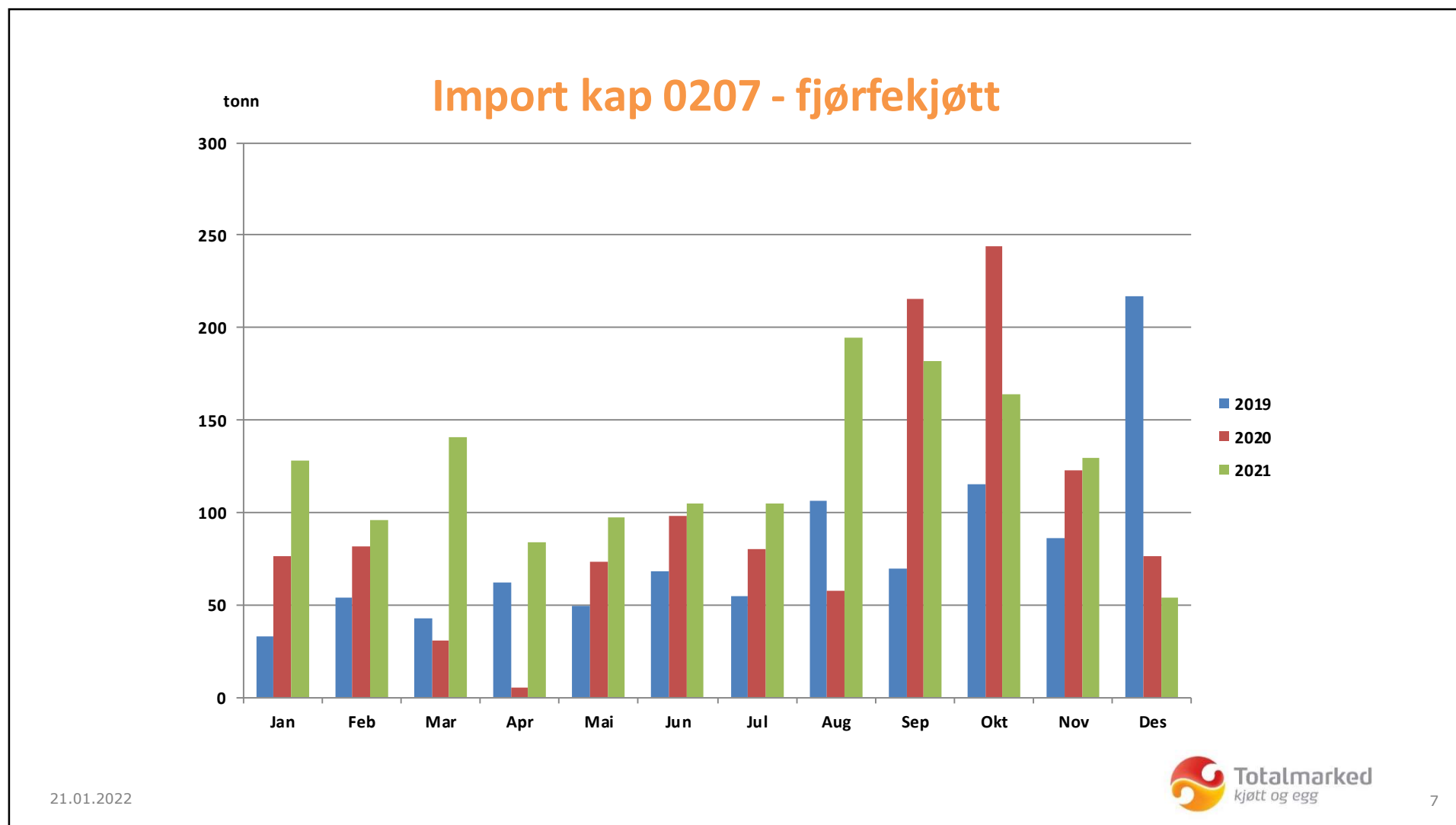


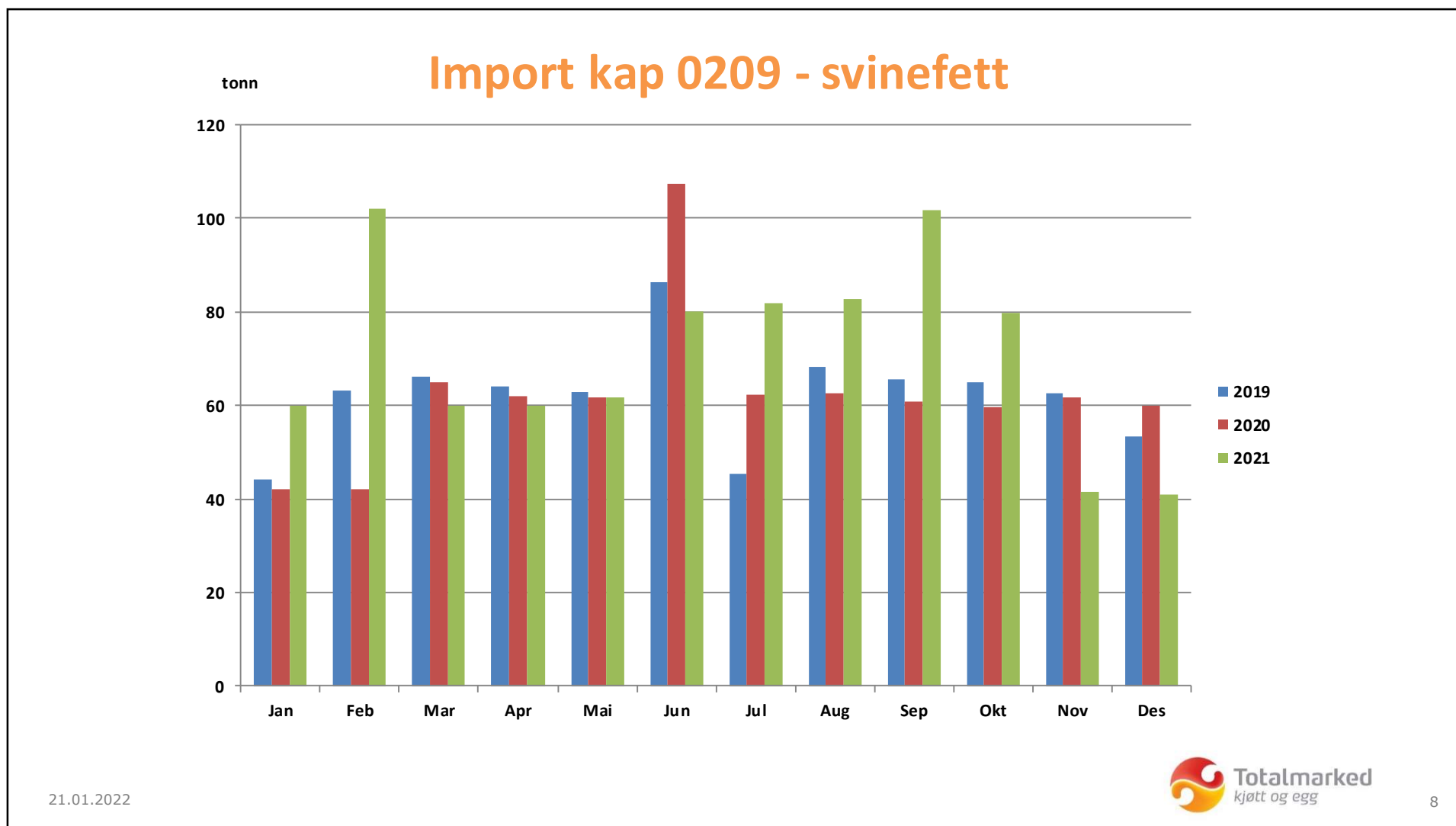




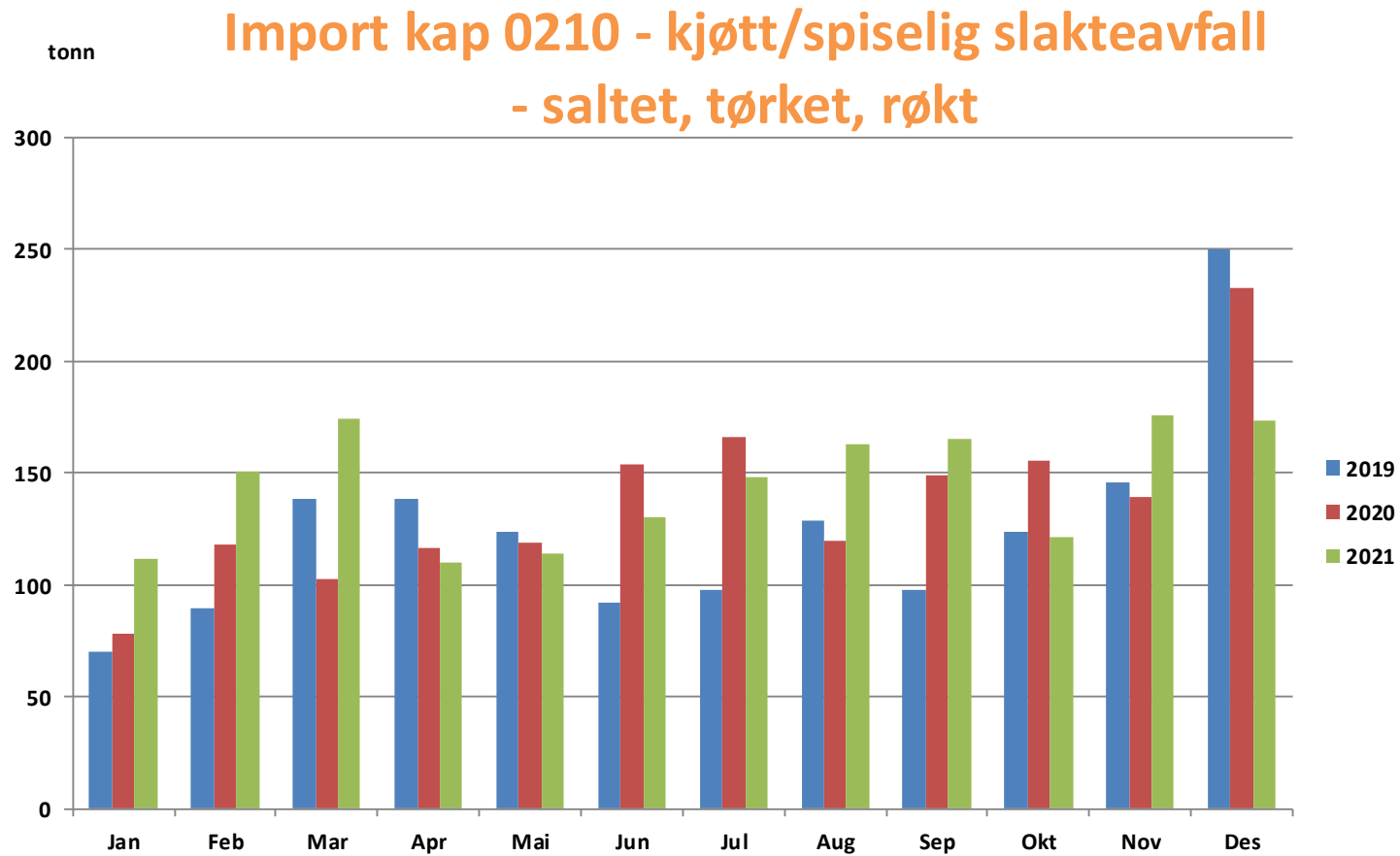




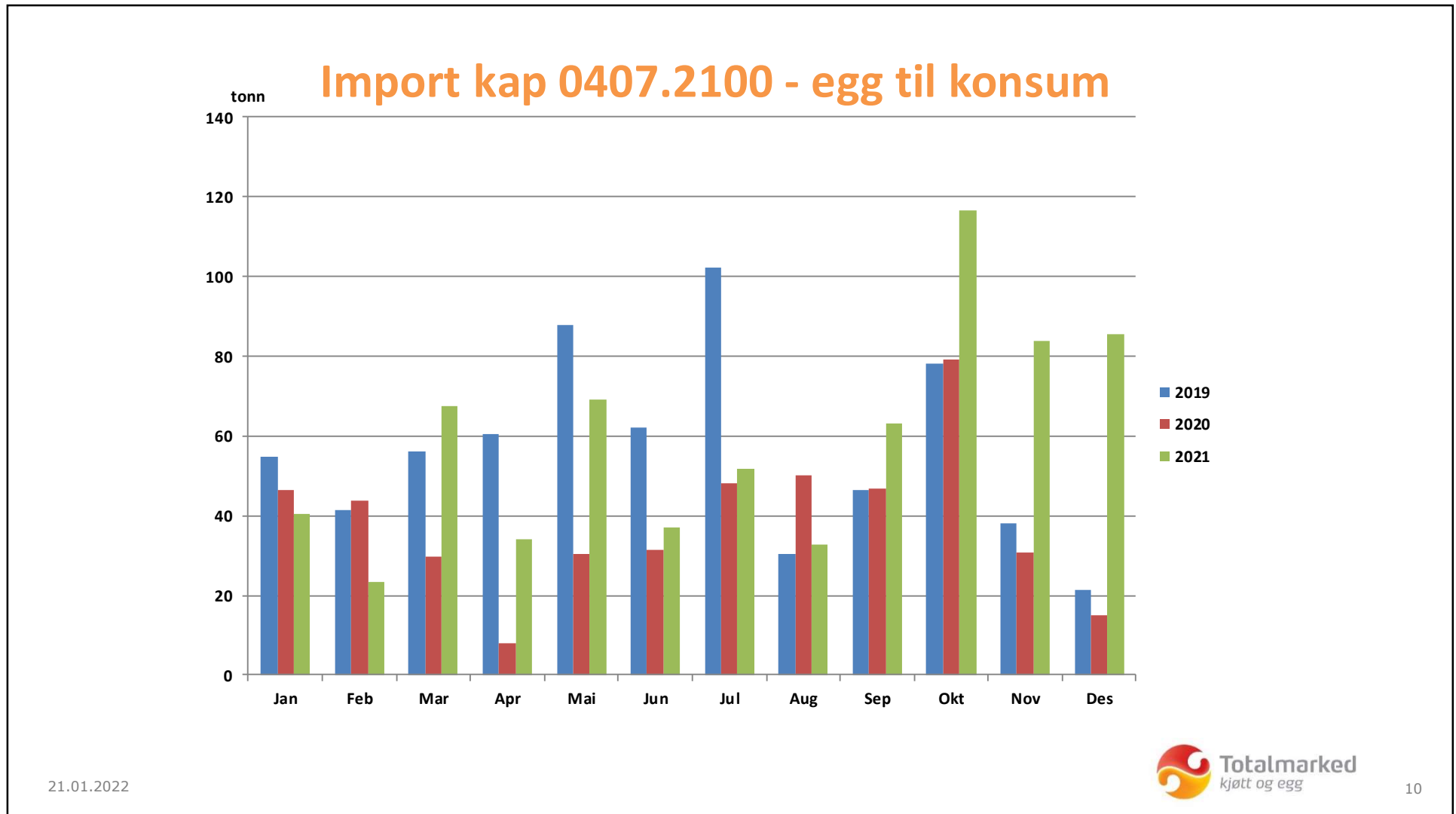


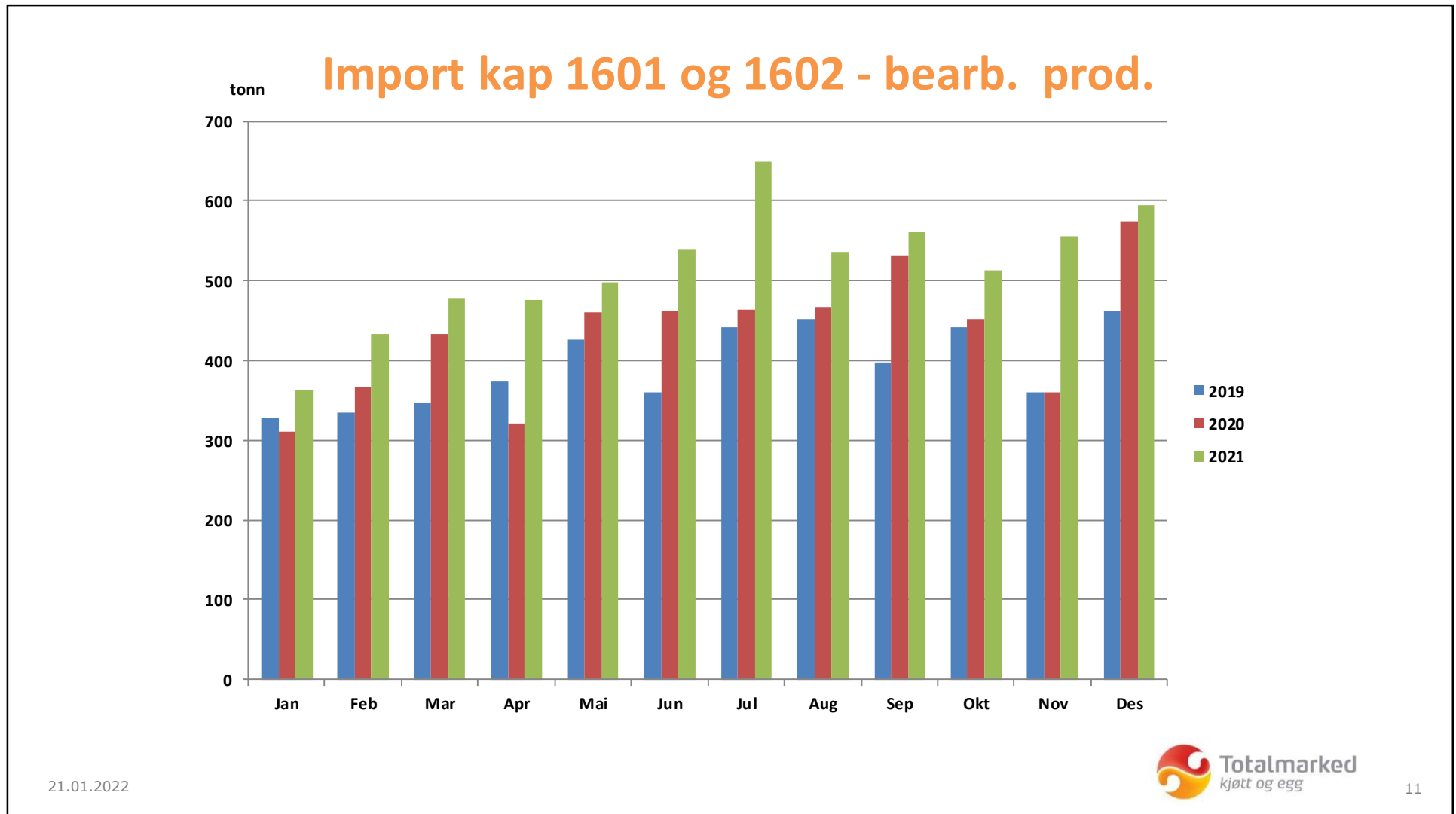






21.01.2022

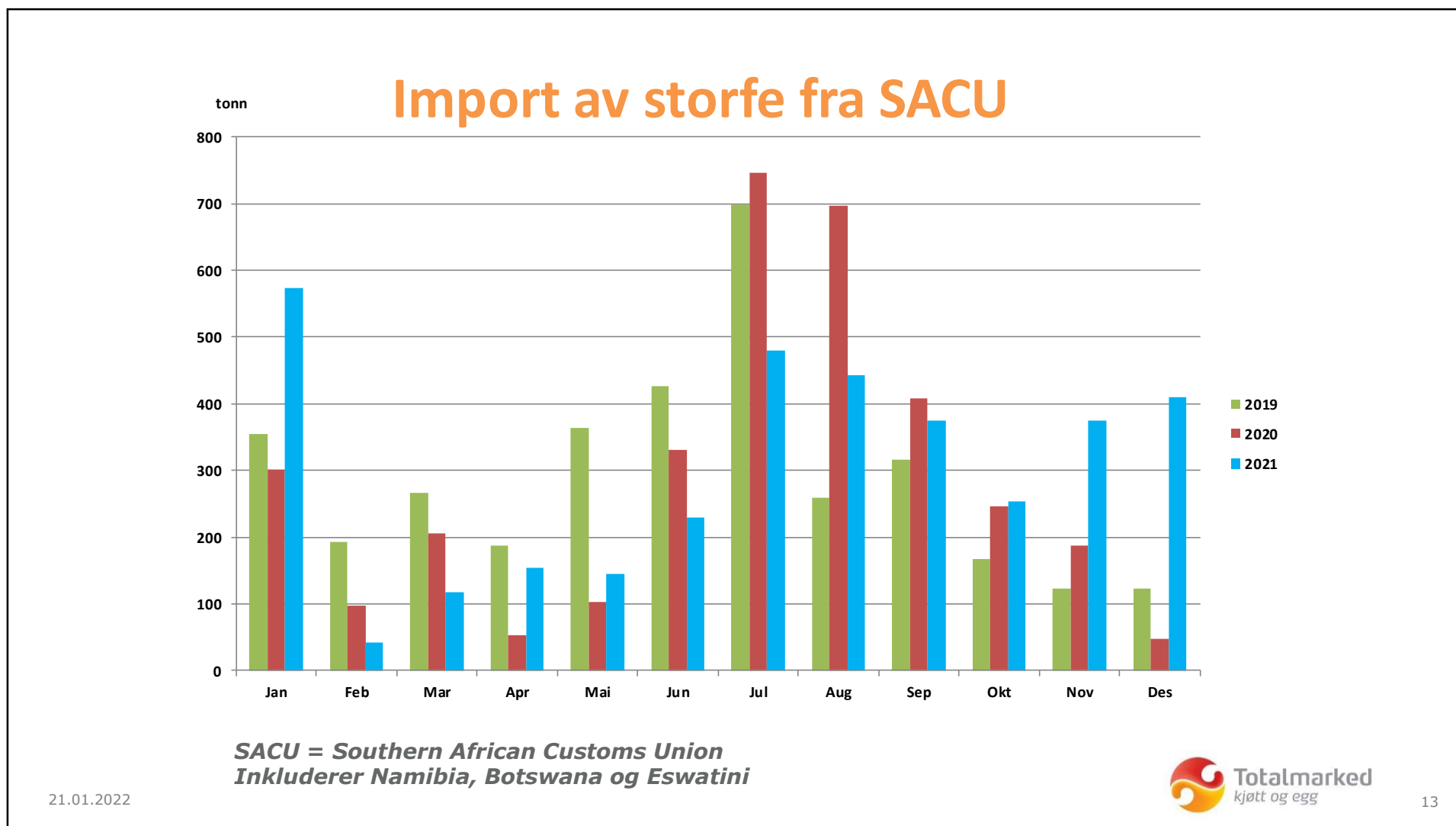




## Import fra SACU 2021

Sum av Felt1		Måned												
Gruppe_navn	Posisjon_navn	Jan	Feb	Mar	Apr	Mai	Jun	Jul	Aug	Sep	Okt	Nov	Des	
201 - Storfe, ferskt	3001 - biffer og fileter	208,8	42,6	68,7	67,8	74,3	139,4	156,7	265,0	154,0	143,4	171,0	140,2	
<b>201 - Storfe, ferskt Totalt</b>		<b>208,8</b>	<b>42,6</b>	<b>68,7</b>	<b>67,8</b>	<b>74,3</b>	<b>139,4</b>	<b>156,7</b>	<b>265,0</b>	<b>154,0</b>	<b>143,4</b>	<b>171,0</b>	<b>140,2</b>	
202 - Storfe, fryst	3001 - biffer og fileter	128,8	0,0	0,0	0,0	0,0	26,4	84,9	53,5	63,1	31,0	47,3	78,1	
	3009 - annet uten bein	236,6	0,0	49,1	85,9	70,6	63,2	238,2	124,1	157,3	78,4	157,3	191,2	
<b>202 - Storfe, fryst Totalt</b>		<b>365,4</b>	<b>0,0</b>	<b>49,1</b>	<b>85,9</b>	<b>70,6</b>	<b>89,6</b>	<b>323,1</b>	<b>177,6</b>	<b>220,4</b>	<b>109,4</b>	<b>204,6</b>	<b>269,2</b>	

**SACU = Southern African Customs Union**  
**Inkluderer Namibia, Botswana og Eswatini**



## Import pr posisjon storfe.

År	2021											
Radetiketter	Jan	Feb	Mar	Apr	Mai	Jun	Jul	Aug	Sep	Okt	Nov	Des
<b>201 - Storfe, ferskt</b>												
1000 - hele el halve skrotter	-	-	1,6	1,8	-	-	-	-	-	-	-	-
2001 - kvarte skrotter (forpart og bakpart)	1 289,8	1 935,6	2 720,6	2 391,7	1 193,2	631,2	1 355,9	1 190,9	813,1	606,9	657,6	298,7
2004 - "pistol"	185,1	221,3	-	-	-	-	-	-	17,7	11,5	1,8	3,7
2008 - andre kjøttstykker m bein	50,2	21,0	46,3	44,4	96,8	87,6	27,5	93,7	54,2	44,1	72,9	69,4
3001 - biffer og fileter	246,5	97,0	118,4	120,9	207,7	152,0	156,7	265,0	154,0	143,4	171,0	140,2
3009 - annet uten bein	0,0	0,0	0,0	0,0	0,1	0,2	0,1	0,1	0,1	0,1	0,01	-
<b>201 - Storfe, ferskt Totalt</b>	<b>1 771,6</b>	<b>2 274,9</b>	<b>2 886,8</b>	<b>2 558,8</b>	<b>1 497,8</b>	<b>871,0</b>	<b>1 540,3</b>	<b>1 549,7</b>	<b>1 039,1</b>	<b>806,0</b>	<b>903,4</b>	<b>512,0</b>
<b>202 - Storfe, fryst</b>												
2002 - forpart	-	-	-	0,1	-	-	-	-	-	-	-	-
2004 - "pistol"	-	-	0,7	-	-	0,7	-	0,7	-	-	-	2,2
2008 - andre kjøttstykker m bein	3,4	2,2	3,2	4,2	5,4	18,6	5,5	21,8	7,7	55,2	13,5	9,7
3001 - biffer og fileter	246,6	84,5	136,8	152,3	106,0	157,6	124,8	115,2	113,6	63,2	85,3	105,4
3009 - annet uten bein	244,4	14,6	51,3	86,0	71,6	66,6	239,1	130,2	173,7	80,3	158,8	194,5
<b>202 - Storfe, fryst Totalt</b>	<b>494,4</b>	<b>101,3</b>	<b>192,1</b>	<b>242,6</b>	<b>182,9</b>	<b>243,4</b>	<b>369,5</b>	<b>267,8</b>	<b>295,0</b>	<b>198,7</b>	<b>257,6</b>	<b>311,9</b>

## Import pr posisjon storfe.

Radetiketter	2018	2019	2020	2021
<b>201 - Storfe, ferskt</b>				
1000 - hele el halve skrotter	-	35,5	-	3,4
2001 - kvarte skrotter (forpart og bakpart)	5 765,4	5 571,2	10 701,1	15 085,1
2002 - forpart	203,6	-	-	-
2004 - "pistol"	112,1	77,5	505,0	441,0
2008 - andre kjøttstykker m bein	3,7	15,5	152,1	708,2
3001 - biffer og fileter	2 682,1	2 294,5	2 390,3	1 972,7
3009 - annet uten bein	0,0	110,3	0,1	0,8
<b>201 - Storfe, ferskt Totalt</b>	<b>8 766,9</b>	<b>8 104,6</b>	<b>13 748,6</b>	<b>18 211,3</b>
<b>202 - Storfe, fryst</b>				
2001 - kvarte skrotter	-	-	9,0	-
2002 - forpart	-	-	0,6	0,1
2004 - "pistol"	-	-	1,3	4,2
2008 - andre kjøttstykker m bein	5,0	15,3	20,6	150,4
3001 - biffer og fileter	933,4	996,0	999,3	1 491,4
3009 - annet uten bein	750,7	1 221,2	1 402,5	1 511,1
<b>202 - Storfe, fryst Totalt</b>	<b>1 689,1</b>	<b>2 232,4</b>	<b>2 433,2</b>	<b>3 157,2</b>
<b>Totalsum</b>	<b>10 456,0</b>	<b>10 337,0</b>	<b>16 181,8</b>	<b>21 368,5</b>

21.01.2022

*Inkluderer alle måneder i tidligere år – t.o.m. desember 2021*



15

## Import av storfe - pr posisjon og de viktigste land. Tom desember 2021

Radetiketter	BR	BW	DE	DK	ES	FI	IE	LT	NA	NL	NZ	PL	SE	SZ	US	UY	Total-sum
<b>2020</b>																	
<b>201 - Storfe, ferskt</b>																	
2001 - kvarte skrotter (forpart og bakpart)	-	-	9 238,7	532,7	-	-	-	929,7	-	-	-	-	-	-	-	-	10 701,1
2004 - "pistol"	-	-	505,0	-	-	-	-	-	-	-	-	-	-	-	-	-	505,0
2008 - andre kjøttstykker m bein	-	-	-	31,5	2,7	0,1	6,3	-	-	-	-	0,3	109,6	-	1,2	-	152,1
3001 - biffer og fileter	-	599,4	0,2	0,0	-	-	0,0	-	1 205,2	-	-	-	0,1	97,9	-	487,5	2 390,3
<b>201 - Storfe, ferskt Totalt</b>	-	<b>599,4</b>	<b>9 743,9</b>	<b>564,2</b>	<b>2,7</b>	<b>0,1</b>	<b>6,3</b>	<b>929,7</b>	<b>1 205,2</b>	-	-	<b>0,3</b>	<b>109,6</b>	<b>97,9</b>	<b>1,2</b>	<b>487,5</b>	<b>13 748,6</b>
<b>202 - Storfe, fryst</b>																	
2001 - kvarte skrotter	-	-	-	-	-	-	-	9,0	-	-	-	-	-	-	-	-	9,0
2008 - andre kjøttstykker m bein	-	-	-	1,6	1,6	-	0,2	-	-	1,7	-	-	-	-	8,5	-	20,6
3001 - biffer og fileter	22,2	80,6	6,0	0,1	7,6	-	8,4	3,7	97,4	40,6	66,0	7,5	2,3	1,7	26,4	612,5	999,3
3009 - annet uten bein	-	851,9	3,2	0,0	0,1	-	0,0	-	260,6	0,6	1,5	25,7	0,5	227,5	15,7	9,4	1 402,5
<b>202 - Storfe, fryst Totalt</b>	<b>22,2</b>	<b>932,5</b>	<b>10,5</b>	<b>1,7</b>	<b>9,2</b>	-	<b>8,6</b>	<b>12,6</b>	<b>358,0</b>	<b>43,4</b>	<b>67,5</b>	<b>33,2</b>	<b>2,8</b>	<b>229,2</b>	<b>50,6</b>	<b>622,0</b>	<b>2 433,2</b>
<b>2020 Totalt</b>	<b>22,2</b>	<b>1 531,8</b>	<b>9 754,4</b>	<b>565,9</b>	<b>11,9</b>	<b>0,1</b>	<b>15,0</b>	<b>942,3</b>	<b>1 563,2</b>	<b>43,4</b>	<b>67,5</b>	<b>33,5</b>	<b>112,5</b>	<b>327,1</b>	<b>51,8</b>	<b>1 109,5</b>	<b>16 181,8</b>
<b>2021</b>																	
<b>201 - Storfe, ferskt</b>																	
1000 - hele el halve skrotter	-	-	-	-	-	-	-	-	-	-	-	-	-	-	-	-	3,4
2001 - kvarte skrotter (forpart og bakpart)	-	-	12 703,3	1 618,1	-	-	-	763,7	-	-	-	-	-	-	-	-	15 085,1
2004 - "pistol"	-	-	441,0	-	-	-	-	-	-	-	-	-	-	-	-	-	441,0
2008 - andre kjøttstykker m bein	-	-	0,0	94,5	2,0	69,1	14,1	-	-	-	-	-	520,3	-	3,0	-	708,2
3001 - biffer og fileter	106,6	18,1	-	-	-	-	-	-	1 488,3	0,1	-	-	-	125,5	-	234,1	1 972,7
<b>201 - Storfe, ferskt Totalt</b>	<b>106,6</b>	<b>18,1</b>	<b>13 144,5</b>	<b>1 712,6</b>	<b>2,0</b>	<b>69,1</b>	<b>14,1</b>	<b>763,7</b>	<b>1 488,3</b>	<b>0,2</b>	-	-	<b>520,4</b>	<b>125,5</b>	<b>3,0</b>	<b>234,1</b>	<b>18 211,3</b>
<b>202 - Storfe, fryst</b>																	
2004 - "pistol"	-	-	3,9	0,1	-	-	-	-	-	-	-	-	-	-	-	0,2	4,2
2008 - andre kjøttstykker m bein	0,0	-	-	12,9	0,8	-	59,0	3,6	-	18,1	-	0,9	17,7	-	31,0	-	150,4
3001 - biffer og fileter	59,8	198,4	9,1	-	10,3	-	3,6	-	312,5	37,5	50,2	5,0	0,0	2,2	46,7	733,8	1 491,4
3009 - annet uten bein	0,3	648,5	0,9	0,1	0,1	-	0,0	-	431,7	0,5	0,1	29,3	-	371,6	23,7	-	1 511,1
<b>202 - Storfe, fryst Totalt</b>	<b>60,1</b>	<b>846,9</b>	<b>14,0</b>	<b>13,1</b>	<b>11,2</b>	-	<b>62,7</b>	<b>3,6</b>	<b>744,2</b>	<b>56,2</b>	<b>50,3</b>	<b>35,1</b>	<b>17,7</b>	<b>373,8</b>	<b>101,3</b>	<b>734,0</b>	<b>3 157,2</b>
<b>2021 Totalt</b>	<b>166,7</b>	<b>865,1</b>	<b>13 158,5</b>	<b>1 725,8</b>	<b>13,2</b>	<b>69,1</b>	<b>76,7</b>	<b>767,3</b>	<b>2 232,5</b>	<b>56,4</b>	<b>50,3</b>	<b>35,1</b>	<b>538,1</b>	<b>499,3</b>	<b>104,3</b>	<b>968,1</b>	<b>21 368,5</b>



## Import pr posisjon svin, sau/lam

År	2021											
Radetiketter	Jan	Feb	Mar	Apr	Mai	Jun	Jul	Aug	Sep	Okt	Nov	Des
<b>203 - Svin</b>												
1101 - ferskt, hele el halve skrotter av tamsvin	445,4	1 171,0	1 511,9	1 073,5	564,5	969,7	966,9	1 085,8	1 188,5	1 156,3	955,8	644,9
1109 - ferskt, hele el halve skrotter av andre svin	0,3	0,0	0,09	-	-	0,08	0,2	0,4	0,3	0,4	0,3	0,3
1209 - ferskt, skinker og bøger av andre svin	-	0,0	-	-	-	-	-	0,11	0,0	0,0	-	-
1902 - ferskt, kam og stykker derav	0,0	-	-	-	-	-	0,0	-	-	-	-	0,8
1904 - ferskt, sideflesk og stykker derav, med bein	-	-	-	-	-	-	-	-	-	-	363,1	353,8
1905 - ferskt, sideflesk og stykker derav, utbeinet	6,9	-	3,5	-	3,5	-	-	-	-	3,9	3,3	-
1908 - ferskt, annet, uten bein	0,0	-	-	-	-	-	-	0,0	-	-	-	0,0
1909 - ferskt, annet, av andre svin	-	-	-	-	-	-	0,0	0,0	-	-	0,1	0,0
2101 - fryst, hele el halve skrotter av tamsvin	37,1	74,1	-	0,1	0,5	0,2	19,2	-	-	2,3	0,4	-
2109 - fryst, hele el halve skrotter av andre svin	-	-	-	-	-	-	-	0,1	-	-	-	-
2201 - fryst, skinker og stykker derav	-	-	-	-	0,4	-	-	-	-	0,0	-	-
2209 - fryst, skinker og bøger av andre svin	-	-	-	-	-	-	-	-	0,4	-	-	-
2901 - fryst, forpart og stykker derav	-	-	-	-	1,5	0,0	0,5	-	-	0,0	-	0,2
2902 - fryst, kam og stykker derav	-	-	-	0,7	-	-	-	-	-	0,1	0,1	-
2903 - fryst, småflesk	-	-	-	-	0,1	-	-	-	-	-	-	-
2904 - fryst, sideflesk og stykker derav, med bein	1,6	-	-	2,5	0,4	0,9	0,0	3,6	0,7	0,8	0,1	1,6
2905 - fryst, sideflesk og stykker derav, utbeinet	-	-	-	-	2,5	1,7	1,2	0,7	11,3	1,2	0,7	-
2907 - fryst, annet, med bein	-	-	0,4	-	0,1	-	0,1	-	0,3	-	-	-
2908 - fryst, annet, uten bein	0,68	-	-	-	0,62	0,6	1,9	0,7	0,0	0,9	0,0	6,7
2909 - fryst, annet, av andre svin	-	-	-	-	0,3	0,0	0,1	-	0,8	0,7	0,0	0,1
<b>203 - Svin Totalt</b>	<b>492,1</b>	<b>1 245,2</b>	<b>1 515,9</b>	<b>1 076,7</b>	<b>574,5</b>	<b>973,3</b>	<b>990,1</b>	<b>1 091,4</b>	<b>1 202,3</b>	<b>1 166,7</b>	<b>1 323,8</b>	<b>1 008,3</b>
<b>204 - Sau/lam</b>												
1000 - ferskt, hele el halve skrotter av lam	-	-	-	-	-	-	-	-	-	-	0,2	-
2300 - ferskt, andre kjøttstykker, utbeinet	0,0	0,0	-	-	-	-	0,0	-	-	-	-	-
3000 - fryst, hele el halve skrotter av lam	0,6	-	124,1	109,1	-	0,6	-	0,2	-	-	-	-
4200 - fryst, andre kjøttstykker, ikke utbeinet	35,8	5,2	148,5	31,7	35,9	49,9	10,4	12,7	16,3	70,7	51,9	11,3
4300 - fryst, andre kjøttstykker, utbeinet	3,7	2,4	46,4	5,4	8,1	8,2	5,8	8,3	7,6	0,9	0,4	0,7
5000 - kjøtt av geit	-	-	-	-	0,44	0,0	-	-	-	-	0,1	-
<b>204 - Sau/lam Totalt</b>	<b>40,1</b>	<b>7,6</b>	<b>319,0</b>	<b>146,2</b>	<b>44,4</b>	<b>58,7</b>	<b>16,2</b>	<b>21,1</b>	<b>24,0</b>	<b>71,6</b>	<b>52,5</b>	<b>12,0</b>

## Import pr posisjon svin.

Radetiketter	2018	2019	2020	2021
<b>203 - Svin</b>				
1101 - ferskt, hele el halve skrotter av tamsvin	494,7	527,4	3 984,0	11 734,2
1109 - ferskt, hele el halve skrotter av andre svin	1,6	2,5	1,5	2,5
1201 - ferskt, skinker og stykker derav	-	0,01	-	-
1209 - ferskt, skinker og bøger av andre svin	3,6	1,2	1,7	0,2
1901 - ferskt, forpart og stykker derav	-	-	0,0	-
1902 - ferskt, kam og stykker derav	0,1	0,03	0,1	0,8
1904 - ferskt, sideflesk og stykker derav, med bein	74,0	297,6	1 759,1	716,9
1905 - ferskt, sideflesk og stykker derav, utbeinet	19,0	7,5	17,7	21,1
1908 - ferskt, annet, uten bein	0,4	0,2	0,5	0,0
1909 - ferskt, annet, av andre svin	0,1	0,2	0,5	0,1
2101 - fryst, hele el halve skrotter av tamsvin	17,4	13,9	303,3	134,0
2109 - fryst, hele el halve skrotter av andre svin	-	0,7	0,1	0,1
2201 - fryst, skinker og stykker derav	1,3	0,02	-	0,5
2202 - fryst, bøger og stykker derav	-	0,1	0,8	-
2209 - fryst, skinker og bøger av andre svin	0,1	0,1	0,1	0,4
2901 - fryst, forpart og stykker derav	2,8	1,2	1,4	2,2
2902 - fryst, kam og stykker derav	3,9	1,0	0,5	0,8
2903 - fryst, småflesk	-	50,0	20,0	0,1
2904 - fryst, sideflesk og stykker derav, med bein	0,6	8,2	6,3	12,2
2905 - fryst, sideflesk og stykker derav, utbeinet	7,1	10,6	8,5	19,2
2907 - fryst, annet, med bein	0,03	-	-	0,8
2908 - fryst, annet, uten bein	4,7	3,4	12,2	12,1
2909 - fryst, annet, av andre svin	12,7	11,5	6,5	2,1
<b>203 - Svin Totalt</b>	<b>644,2</b>	<b>937,2</b>	<b>6 124,7</b>	<b>12 660,3</b>

*Inkluderer alle  
månedener i  
tidligere år –  
t.o.m.  
desember 2021*

21.01.2022

# Import av svin - pr posisjon og land

Tom. desember 2021

Radetiketter	DE	DK	EE	ES	FI	SE	US	Totalsum
<b>2020</b>								
<b>203 - Svin</b>								
1905 - ferskt, sideflesk og stykker derav, utbeinet	-	-	5,8	-	6,9	4,9	-	17,7
2903 - fryst, småflesk	-	-	-	-	-	20,0	-	20,0
2908 - fryst, annet, uten bein	3,4	5,3	-	3,4	-	-	-	12,2
1101 - ferskt, hele el halve skrotter av tamsvin	3 836,4	-	-	-	147,5	-	-	3 984,0
1209 - ferskt, skinker og bøger av andre svin	-	-	-	-	-	1,7	-	1,7
2101 - fryst, hele el halve skrotter av tamsvin	303,3	-	-	0,0	-	-	-	303,3
2905 - fryst, sideflesk og stykker derav, utbeinet	-	0,1	-	8,4	-	0,0	-	8,5
2904 - fryst, sideflesk og stykker derav, med bein	-	0,1	-	1,2	-	-	5,0	6,3
2909 - fryst, annet, av andre svin	1,1	-	-	-	-	3,3	0,5	6,5
1109 - ferskt, hele el halve skrotter av andre svin	0,0	-	-	-	-	1,4	-	1,5
1904 - ferskt, sideflesk og stykker derav, med bein	1 629,1	60,0	-	-	70,0	-	-	1 759,1
<b>2020 Totalt</b>	<b>5 773,5</b>	<b>65,8</b>	<b>6,0</b>	<b>15,3</b>	<b>224,4</b>	<b>32,0</b>	<b>5,5</b>	<b>6 124,7</b>
<b>2021</b>								
<b>203 - Svin</b>								
1905 - ferskt, sideflesk og stykker derav, utbeinet	-	-	13,9	-	-	7,2	-	21,1
2902 - fryst, kam og stykker derav	0,3	0,1	-	0,2	-	-	-	0,8
1101 - ferskt, hele el halve skrotter av tamsvin	9 729,9	-	-	-	2 004,3	-	-	11 734,2
2101 - fryst, hele el halve skrotter av tamsvin	131,9	-	-	2,0	-	-	-	134,0
2907 - fryst, annet, med bein	-	-	-	0,4	-	-	-	0,8
2209 - fryst, skinker og bøger av andre svin	-	-	-	-	-	0,4	-	0,4
1902 - ferskt, kam og stykker derav	-	0,8	-	-	-	-	-	0,8
1904 - ferskt, sideflesk og stykker derav, med bein	449,3	-	-	-	217,6	-	-	716,9
1909 - ferskt, annet, av andre svin	-	-	-	-	-	0,1	-	0,1
2901 - fryst, forpart og stykker derav	0,0	0,0	-	2,2	-	-	-	2,2
<b>2021 Totalt</b>	<b>10 312,3</b>	<b>6,2</b>	<b>20,6</b>	<b>23,8</b>	<b>2 225,5</b>	<b>11,1</b>	<b>6,5</b>	<b>12 660,3</b>

21.01.2022

## Import pr posisjon sau/lam.

Radetiketter	2018	2019	2020	2021
<b>204 - Sau/lam</b>				
1000 - ferskt, hele el halve skrotter av lam	-	-	-	0,2
2200 - ferskt, andre kjøttstykker, ikke utbeinet	-	0,4	0,0	-
2300 - ferskt, andre kjøttstykker, utbeinet	-	-	0,0	0,1
3000 - fryst, hele el halve skrotter av lam	399,7	45,7	2,9	234,6
4200 - fryst, andre kjøttstykker, ikke utbeinet	236,3	331,1	210,3	480,3
4300 - fryst, andre kjøttstykker, utbeinet	62,6	102,7	74,8	97,9
5000 - kjøtt av geit	0,05	1,0	1,3	0,5
<b>Totalsum</b>	<b>698,7</b>	<b>480,9</b>	<b>289,3</b>	<b>813,5</b>

21.01.2022

*Inkluderer alle måneder i tidligere år – t.o.m. desember 2021*

# Import av sau/lam - pr posisjon og land

## Tom. desember 2021

Radetiketter	AU	DE	IS	NL	NZ	UY	Totalsum
<b>2020</b>							
<b>204 - Sau/lam</b>							
2200 - ferskt, andre kjøttstykker, ikke utbeinet	-	-	-	-	-	-	0,0
2300 - ferskt, andre kjøttstykker, utbeinet	-	-	-	-	-	-	0,0
3000 - fryst, hele el halve skrotter av lam	-	2,9	-	-	-	-	2,9
4200 - fryst, andre kjøttstykker, ikke utbeinet	0,0	0,6	39,4	4,3	165,8	-	210,3
4300 - fryst, andre kjøttstykker, utbeinet	-	1,1	22,5	1,0	34,1	15,2	74,8
5000 - kjøtt av geit	-	-	0,0	0,1	-	-	1,3
<b>2020 Totalt</b>	<b>0,0</b>	<b>4,5</b>	<b>62,0</b>	<b>5,5</b>	<b>200,0</b>	<b>15,2</b>	<b>289,3</b>
<b>2021</b>							
<b>204 - Sau/lam</b>							
1000 - ferskt, hele el halve skrotter av lam	-	-	-	-	-	-	0,2
2300 - ferskt, andre kjøttstykker, utbeinet	-	-	-	0,0	-	-	0,1
3000 - fryst, hele el halve skrotter av lam	-	2,0	232,6	-	-	-	234,6
4200 - fryst, andre kjøttstykker, ikke utbeinet	-	0,9	306,6	1,9	170,7	0,0	480,3
4300 - fryst, andre kjøttstykker, utbeinet	4,5	0,8	44,5	1,6	41,8	3,3	97,9
5000 - kjøtt av geit	-	-	-	0,1	-	-	0,5
<b>2021 Totalt</b>	<b>4,5</b>	<b>3,7</b>	<b>583,7</b>	<b>3,6</b>	<b>212,6</b>	<b>3,3</b>	<b>813,5</b>

## Import av fjørfekjøtt - pr posisjon og måned

Radetiketter	IT	Jan	Feb	Mar	Apr	Mai	Jun	Jul	Aug	Sep	Okt	Nov	Des	Totalsum
2020														
207 - Kjøtt og spiselig slakteavfall av fjærfe														
1100 - kylling/høns, ferskt, ikke oppdelt		24,2	23,0	24,7	-	-	-	-	-	166,2	201,9	48,8	24,8	513,5
1200 - kylling/høns, fryst, ikke oppdelt		30,0	43,8	2,2	4,8	63,7	73,9	60,4	45,4	30,8	5,5	49,0	35,2	444,6
1490 - kylling/høns, fryst annet		2,7	1,5	2,0	0,4	4,7	5,4	2,4	0,6	0,6	0,4	1,2	0,7	22,7
2500 - kalkun, fryst, ikke oppdelt		-	-	-	-	-	0,1	-	-	-	0,1	0,6	-	0,8
2790 - kalkun, fryst annet		0,8	-	-	-	-	-	0,1	0,1	0,0	-	0,1	-	1,2
4200 - and, fryst ikke oppdelt		18,2	7,0	1,9	-	5,3	17,9	15,4	9,3	15,4	35,7	21,1	15,8	163,1
4401 - and, fersk bryst		0,1	2,0	0,03	-	-	0,04	0,0	1,8	0,02	0,1	0,5	-	4,5
4510 - and, fryst lever		0,5	1,6	-	-	-	-	1,3	0,3	-	0,0	1,0	-	4,7
4590 - and, fryst annet		0,1	0,4	-	0,1	0,1	0,01	0,3	-	0,5	0,2	0,1	0,1	1,7
<b>2020 Totalt</b>		<b>76,7</b>	<b>81,4</b>	<b>30,8</b>	<b>5,3</b>	<b>73,7</b>	<b>97,9</b>	<b>80,1</b>	<b>57,5</b>	<b>215,2</b>	<b>243,8</b>	<b>122,4</b>	<b>76,6</b>	<b>1 161,4</b>
2021														
207 - Kjøtt og spiselig slakteavfall av fjærfe														
1100 - kylling/høns, ferskt, ikke oppdelt		50,7	48,1	38,0	5,1	24,3	46,7	52,7	58,4	97,1	49,2	49,3	0,4	519,9
1200 - kylling/høns, fryst, ikke oppdelt		63,7	34,9	82,9	73,0	49,6	31,0	33,3	31,9	40,0	65,0	45,4	34,0	584,7
1300 - kylling/høns, ferskt, oppdelt		-	-	-	-	-	-	-	-	-	-	-	0,1	0,1
1410 - kylling/høns, fryst lever		-	-	-	-	-	0,1	0,2	0,0	0,1	0,1	0,1	0,2	0,9
1490 - kylling/høns, fryst annet		3,7	2,3	0,4	2,2	2,0	2,7	0,9	97,3	0,1	0,5	1,6	2,5	116,3
2600 - kalkun, fersk, oppdelt		-	-	-	0,1	-	-	-	-	-	-	-	-	0,1
4200 - and, fryst ikke oppdelt		9,4	3,6	18,4	3,0	21,8	22,2	9,3	2,2	34,8	37,0	22,8	1,3	185,7
4401 - and, fersk bryst		-	-	0,6	0,5	-	0,0	3,0	-	2,2	1,2	3,5	3,7	14,8
4510 - and, fryst lever		-	0,3	0,2	-	-	1,2	-	-	1,3	-	-	0,3	3,3
4590 - and, fryst annet		0,7	0,0	0,1	0,1	-	0,3	1,4	4,7	5,7	9,4	7,1	10,3	39,7
5200 - gjess, fryst ikke oppdelt		-	1,2	-	-	-	-	-	-	-	-	-	1,0	2,2
5510 - gjess, fryst lever		-	0,1	-	-	-	-	-	-	-	-	-	-	0,1
6010 - perlehøns, ikke oppdelt		-	-	-	-	0,0	0,0	-	-	0,9	1,2	-	-	2,2
<b>2021 Totalt</b>		<b>128,3</b>	<b>96,1</b>	<b>140,5</b>	<b>84,0</b>	<b>97,7</b>	<b>104,7</b>	<b>104,9</b>	<b>194,7</b>	<b>182,1</b>	<b>163,6</b>	<b>129,7</b>	<b>54,1</b>	<b>1 480,4</b>

21.01.2022