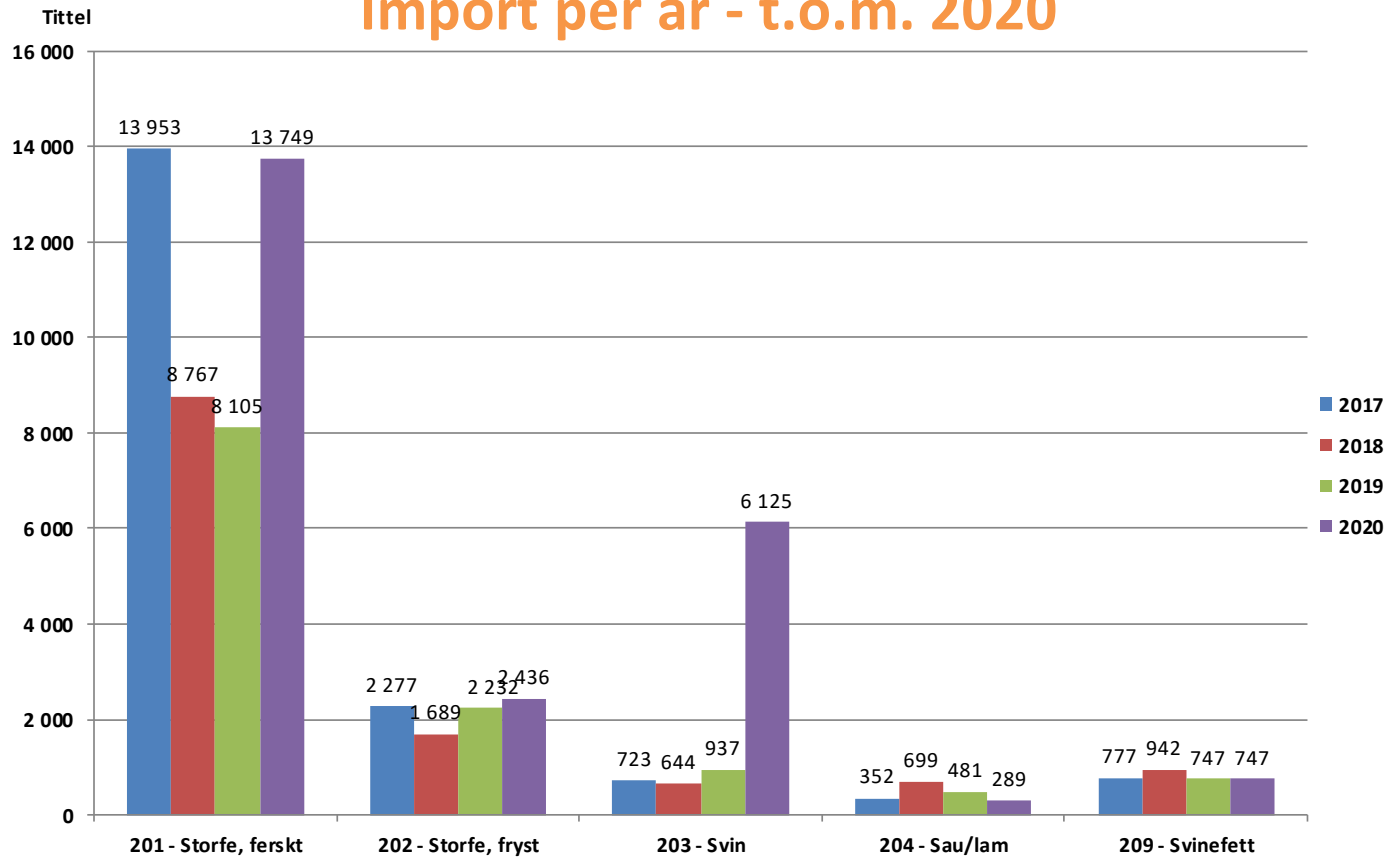




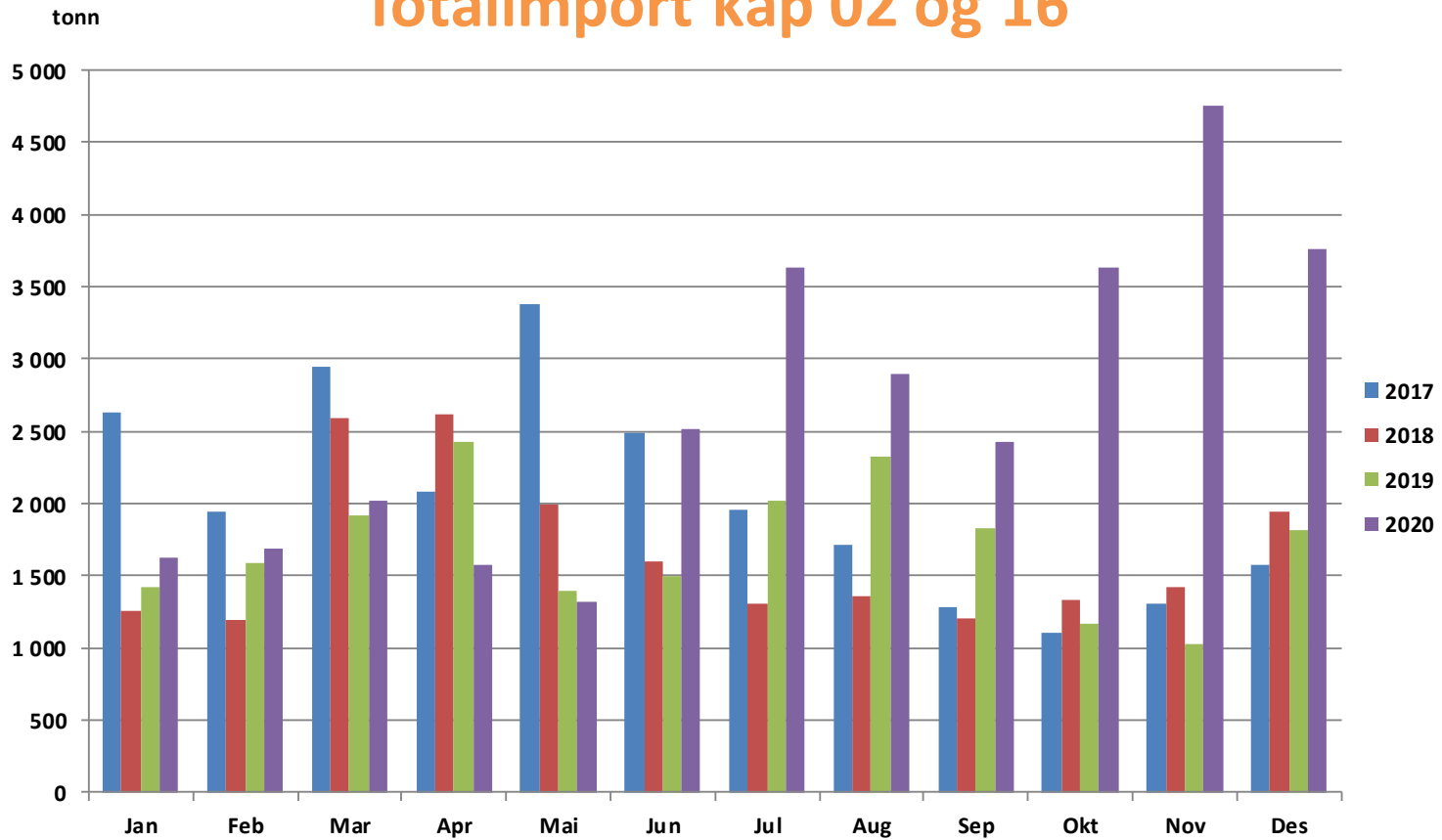
Importstatistikk 2020

Til og med desember

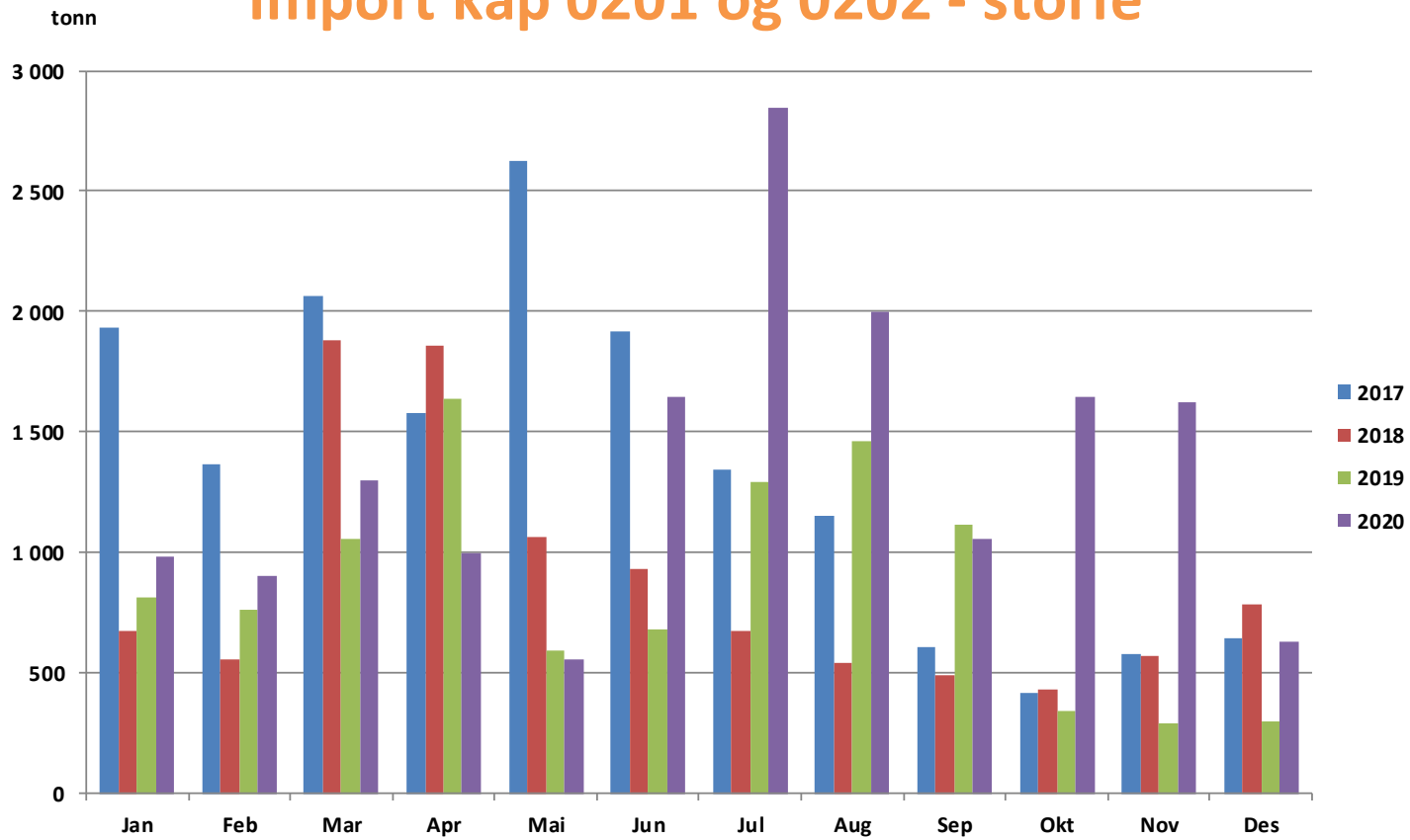
Import per år - t.o.m. 2020



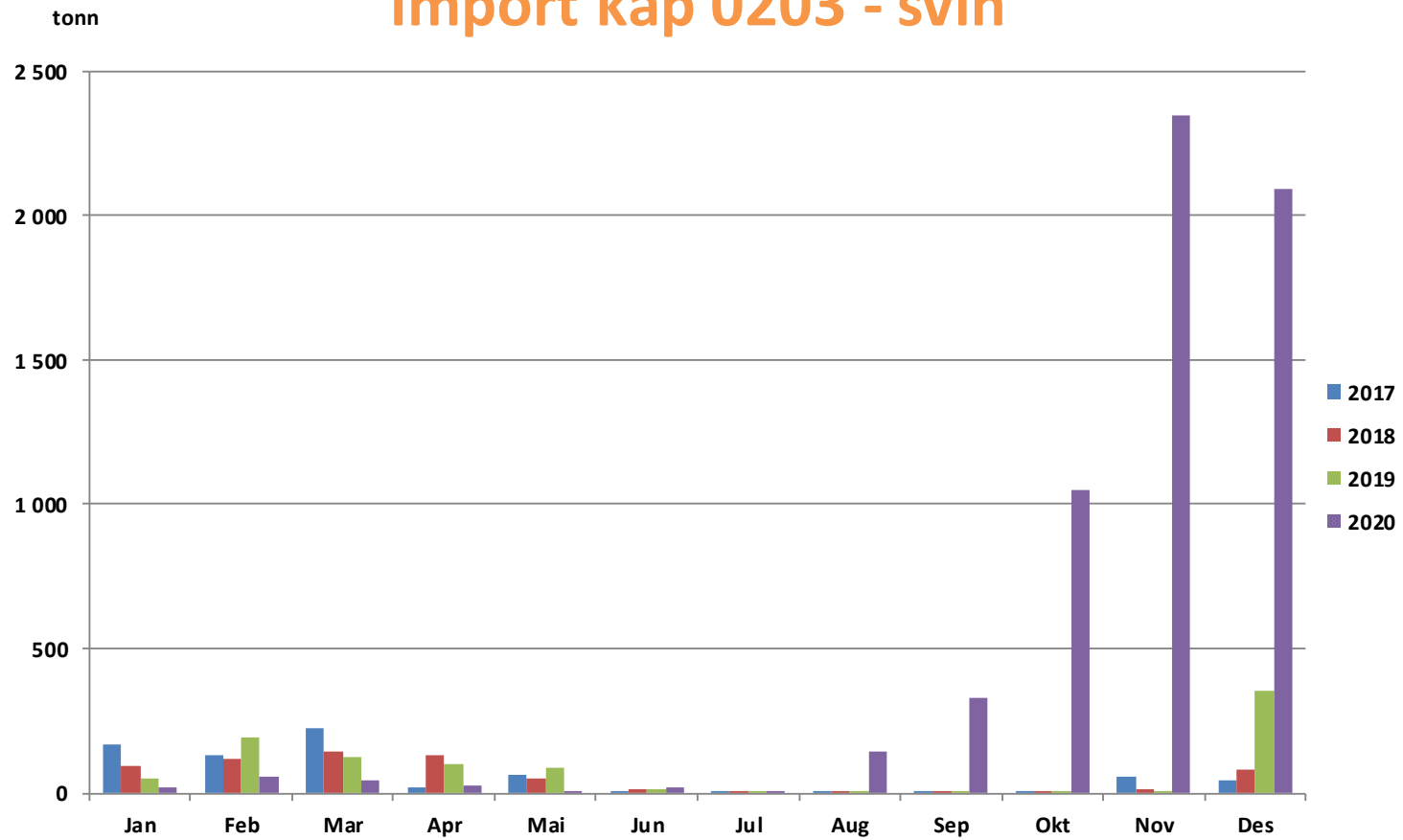
Totalimport kap 02 og 16



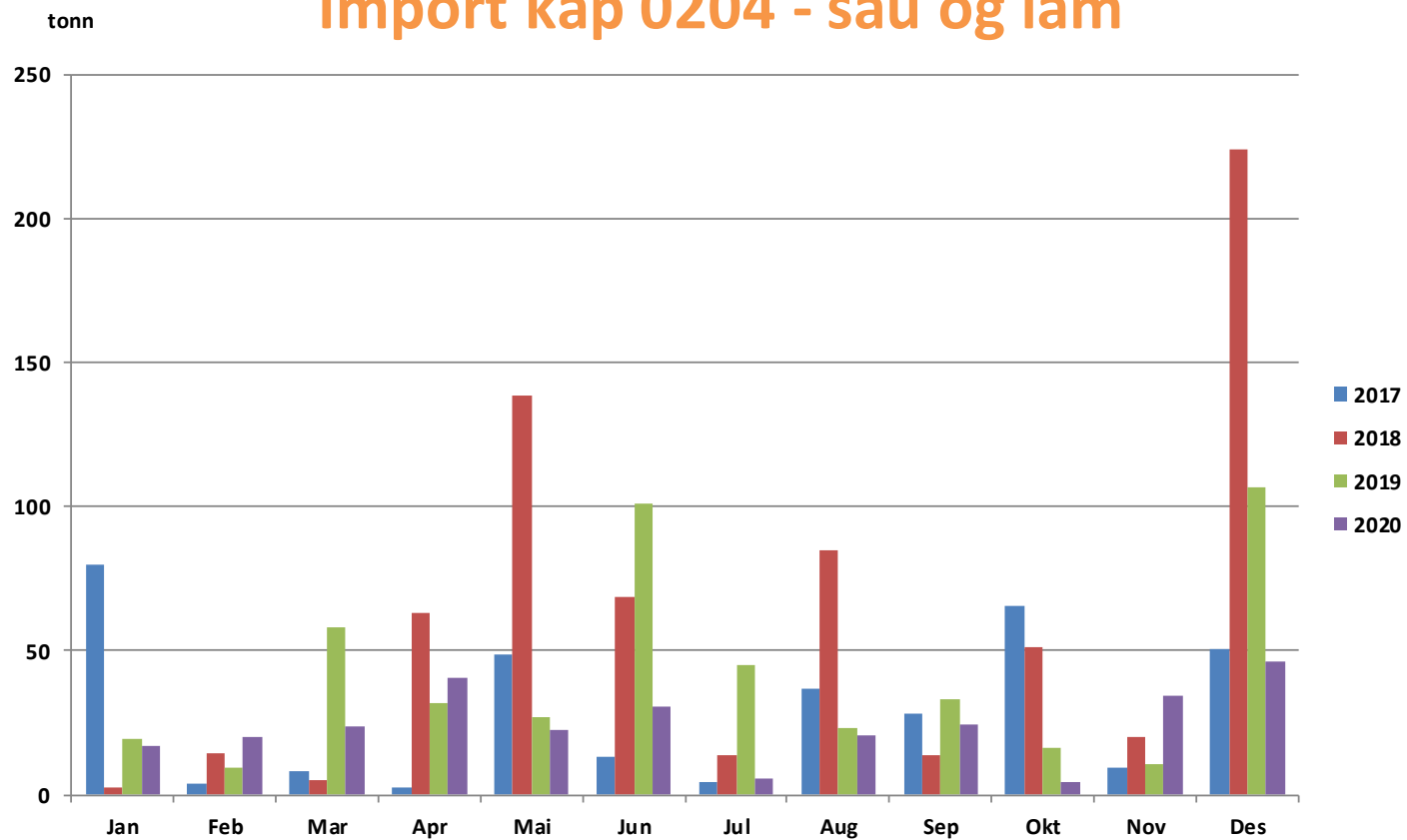
Import kap 0201 og 0202 - storfe



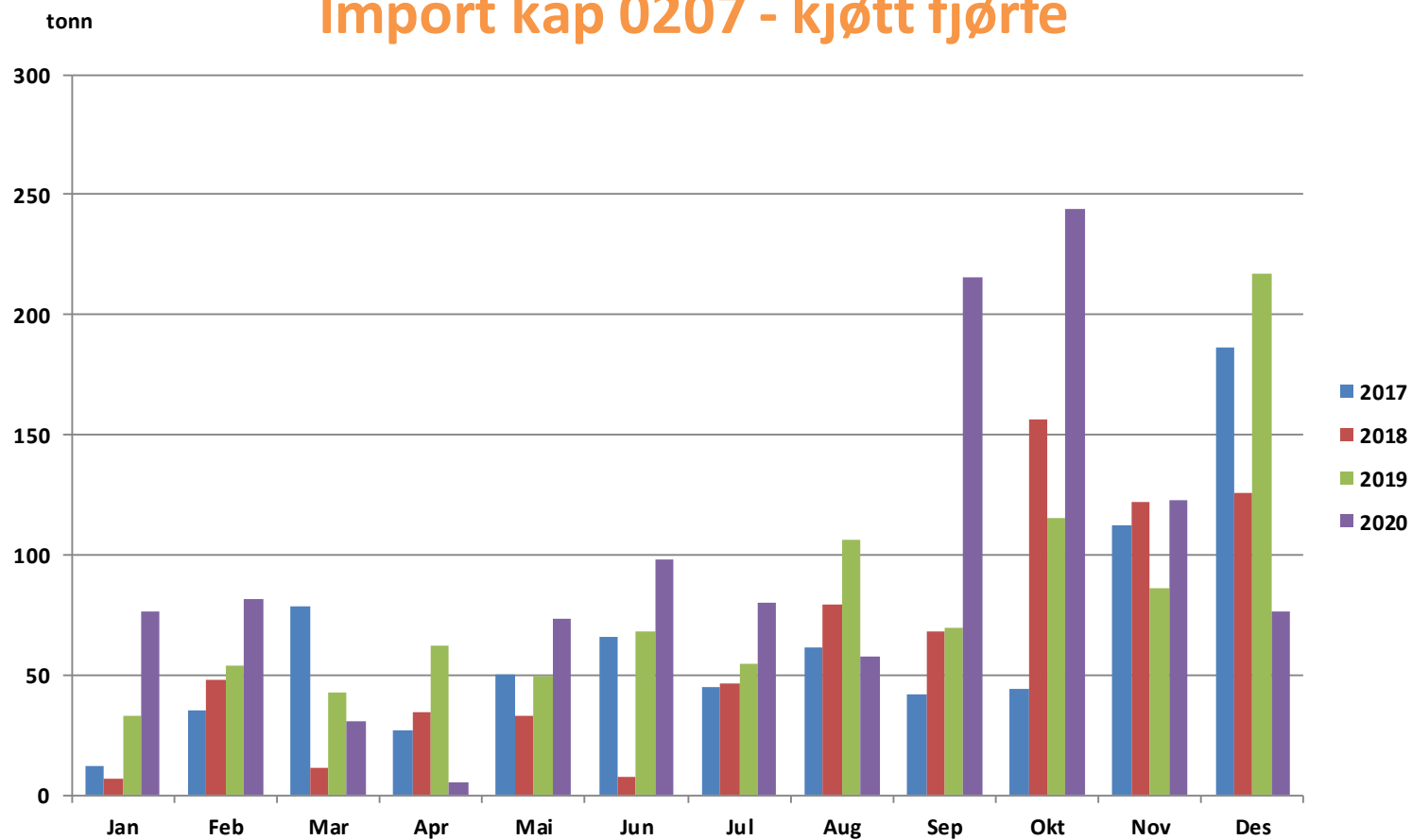
Import kap 0203 - svin



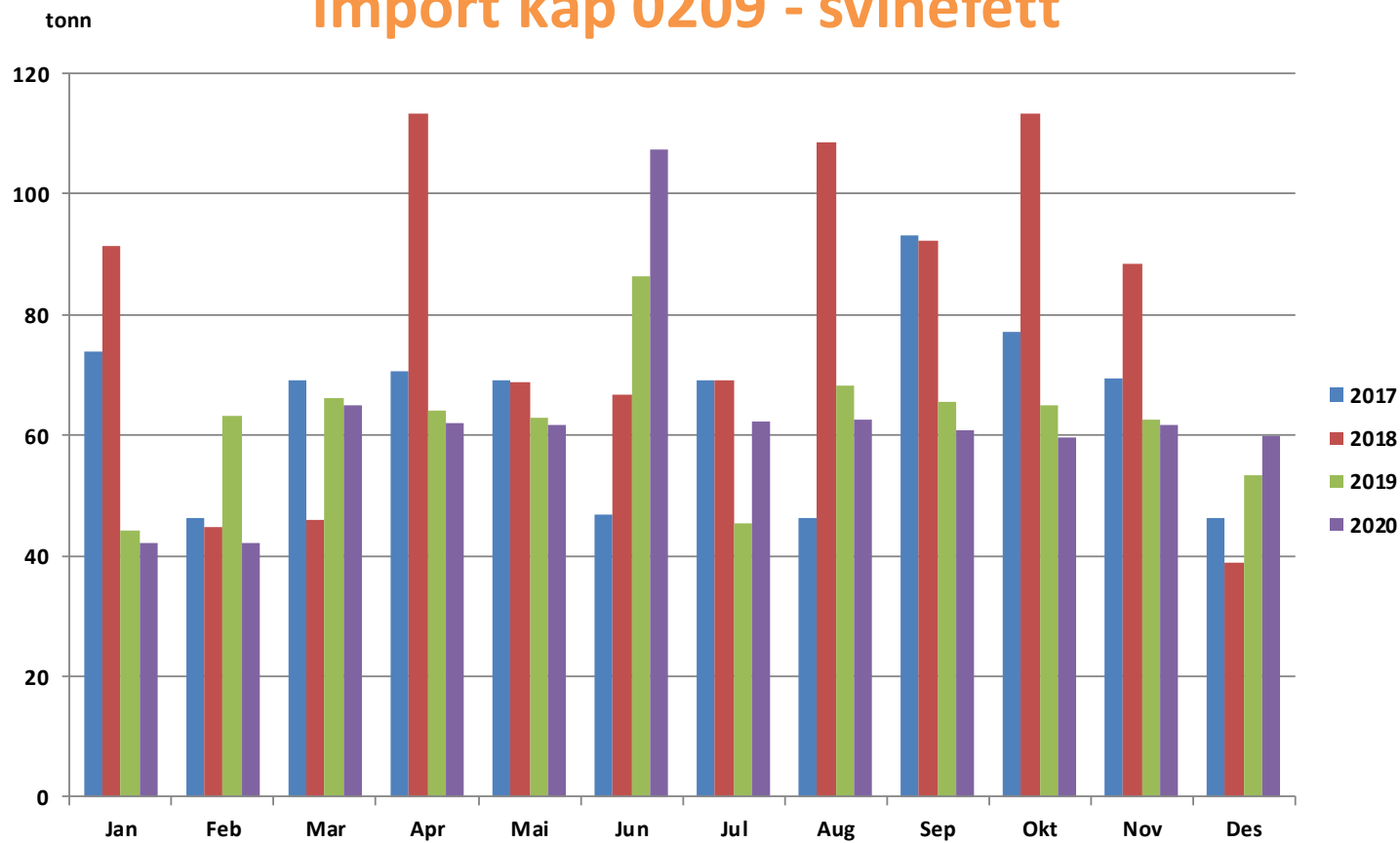
Import kap 0204 - sau og lam



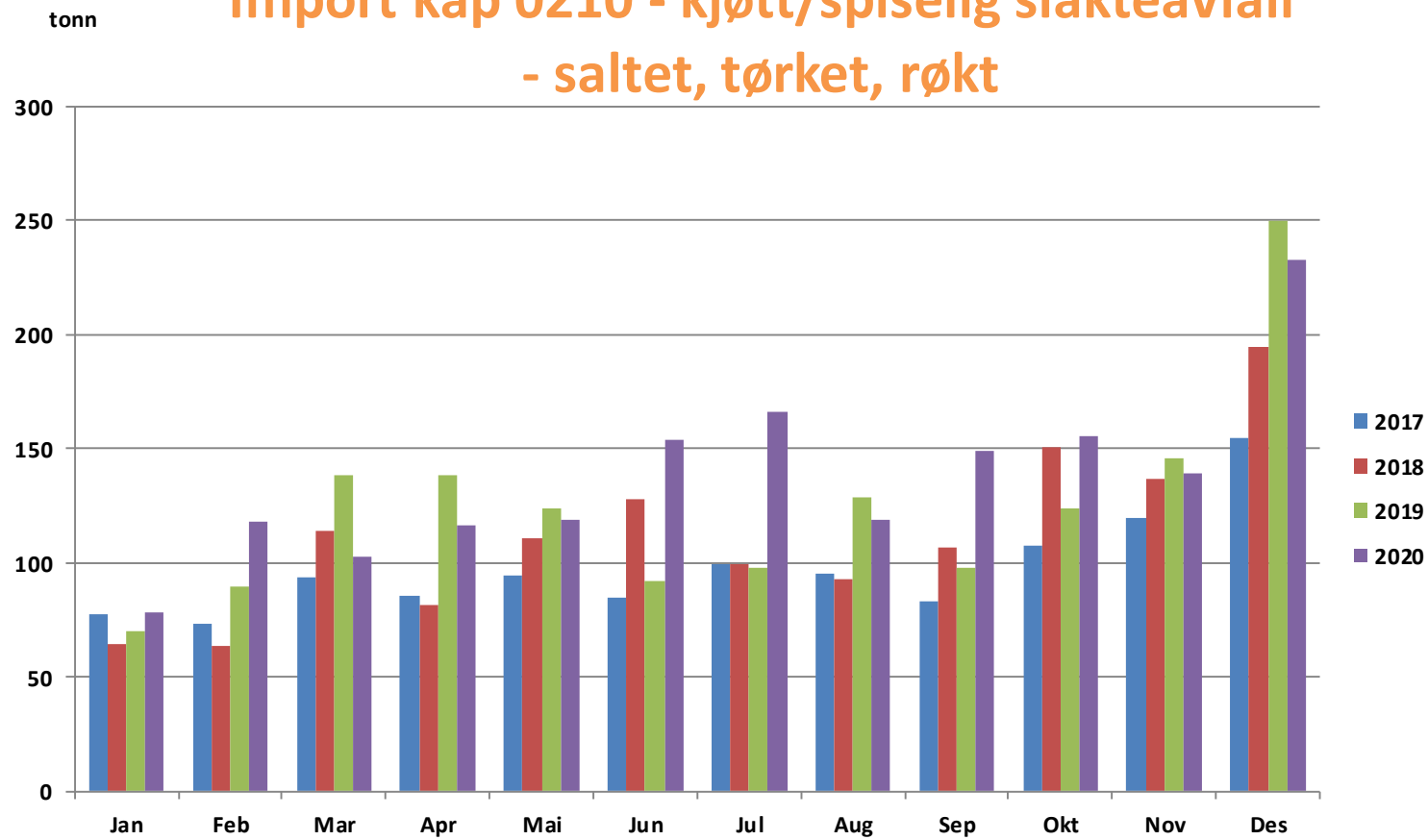
Import kap 0207 - kjøtt fjørfe



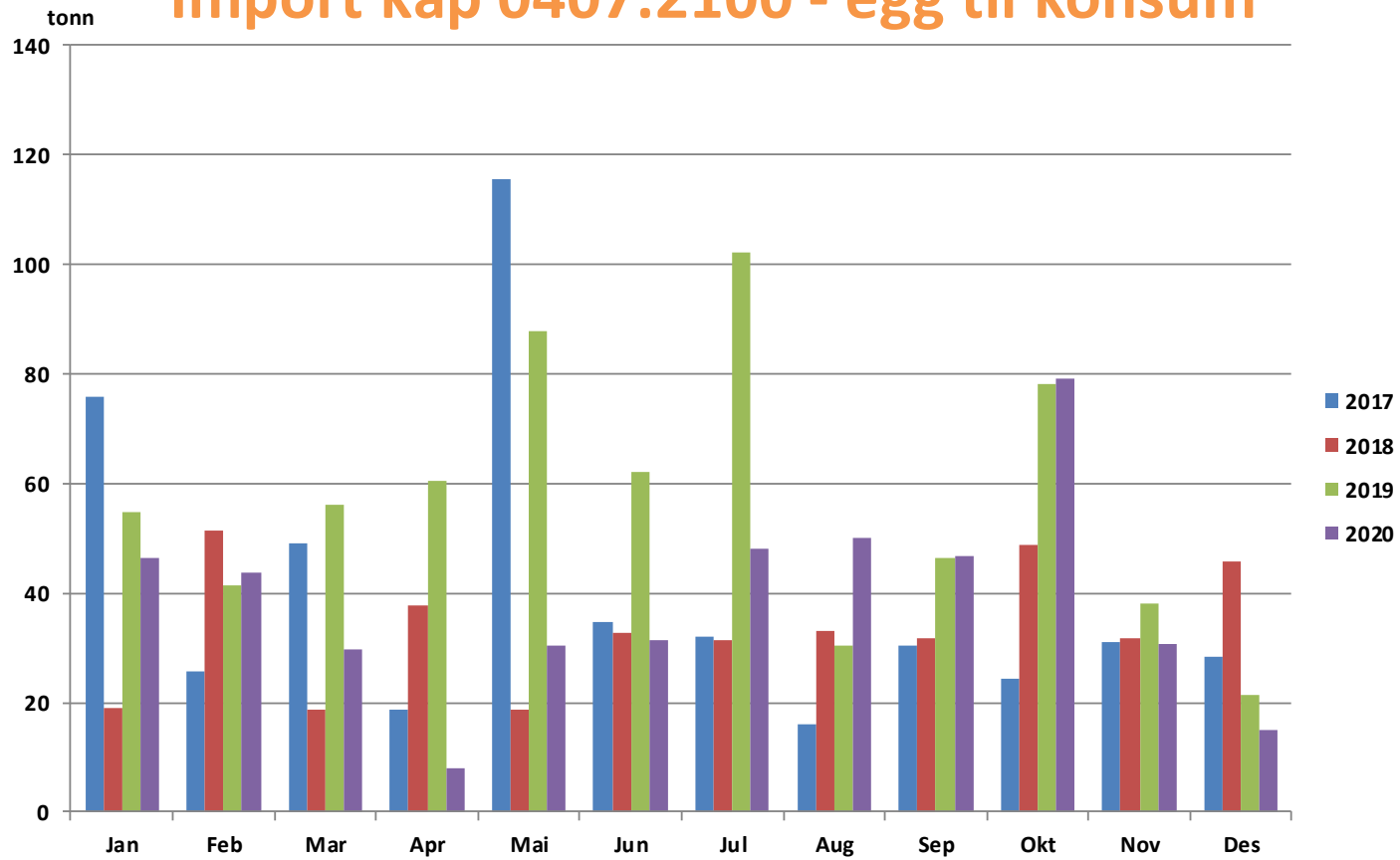
Import kap 0209 - svinefett



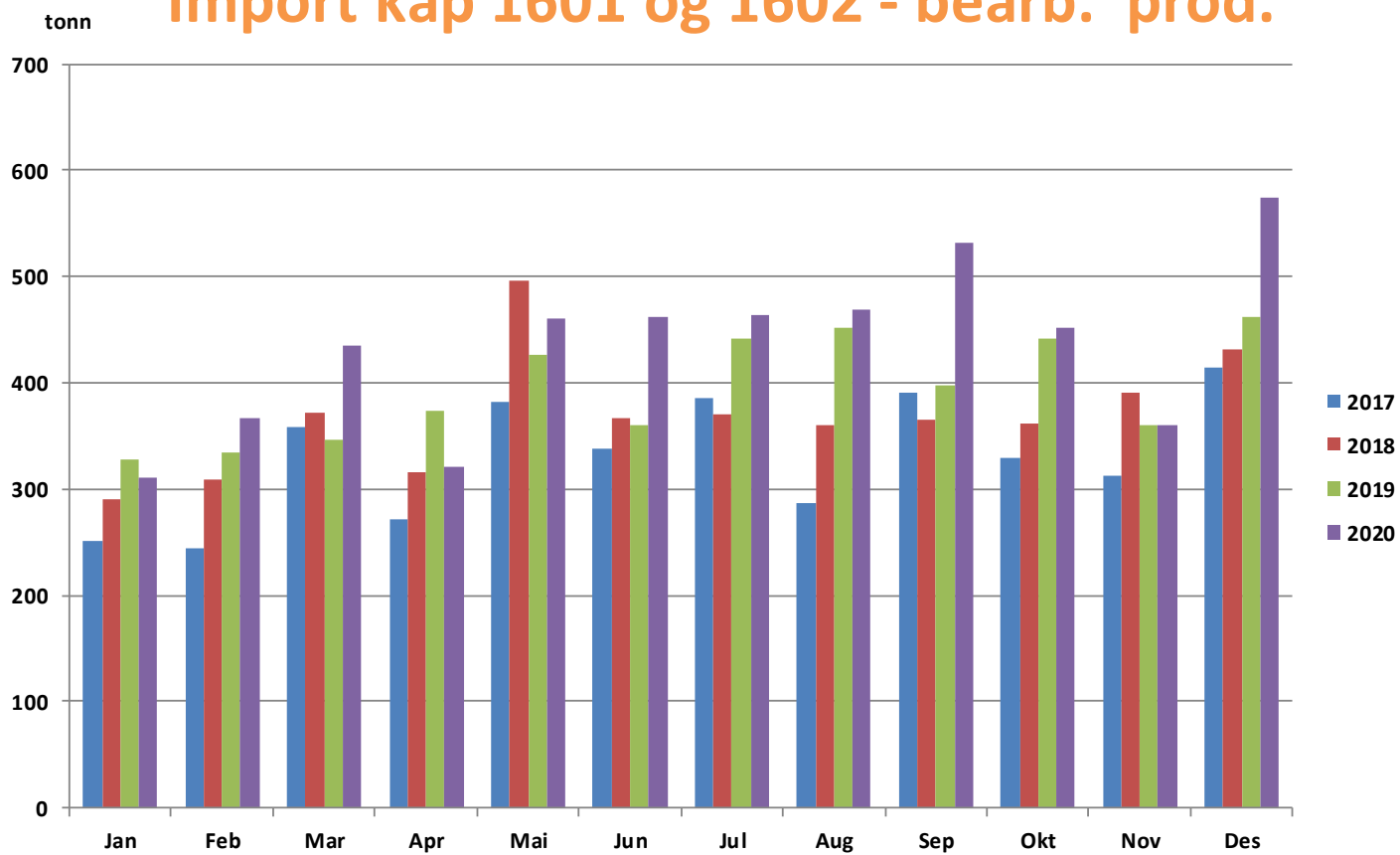
Import kap 0210 - kjøtt/spiselig slakteavfall - saltet, tørket, røkt



Import kap 0407.2100 - egg til konsum



Import kap 1601 og 1602 - bearb. prod.

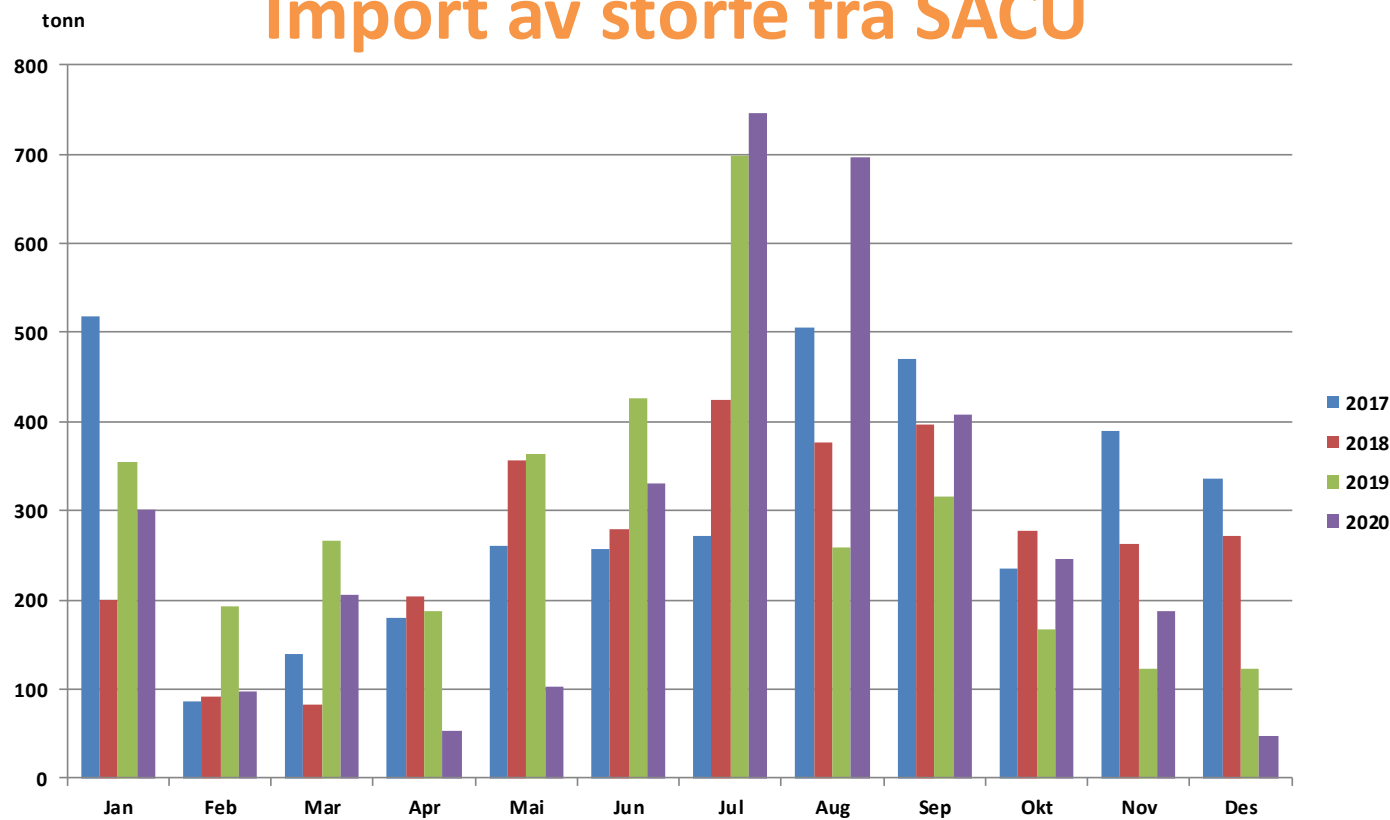


Import fra SACU 2020

Sum av Felt1		Måned_na												
Gruppe_navn	Posisjon_navn	Jan	Feb	Mar	Apr	Mai	Jun	Jul	Aug	Sep	Okt	Nov	Des	Totalsum
201 - Storfe, ferskt	3001 - biffer og fileter	235,5	73,2	88,5	30,1	62,4	221,2	412,0	328,4	196,2	141,3	85,0	28,8	1 902,5
201 - Storfe, ferskt Totalt		235,5	73,2	88,5	30,1	62,4	221,2	412,0	328,4	196,2	141,3	85,0	28,8	1 902,5
202 - Storfe, fryst	3001 - biffer og fileter	0,0	0,0	48,4	0,0	22,3	0,3	0,0	1,0	49,3	42,7	14,2	1,5	179,7
	3009 - annet uten bein	66,3	23,7	68,8	22,6	18,8	108,8	334,0	367,7	163,0	62,1	87,6	16,6	1 339,9
202 - Storfe, fryst Totalt		66,3	23,7	117,2	22,6	41,1	109,1	334,0	368,7	212,4	104,8	101,8	18,1	1 519,6

SACU = Southern African Customs Union
Inkluderer Namibia, Botswana og Swaziland

Import av storfe fra SACU



SACU = Southern African Customs Union
Inkluderer Namibia, Botswana og Swaziland

Import pr posisjon storfe.

År	2020												
Radetiketter	Jan	Feb	Mar	Apr	Mai	Jun	Jul	Aug	Sep	Okt	Nov	Des	Totalsum
201 - Storfe, ferskt													
2001 - kvarte skrotter (forpart og bakpart)	478,5	537,8	966,2	837,0	289,3	1 107,4	1 920,0	1 161,3	481,0	1 256,8	1 256,8	409,0	10 701,1
2004 - "pistol"	82,5	194,3	52,5	-	62,6	-	-	-	41,5	-	41,9	29,8	505,0
2008 - andre kjøttstykker m bein	1,0	0,5	0,3	-	1,0	3,4	9,5	10,0	8,7	24,5	49,2	44,0	152,1
3001 - biffer og fileter	260,9	105,8	125,2	98,6	98,8	261,0	447,4	362,6	240,2	199,9	120,8	69,2	2 390,3
3009 - annet uten bein	-	-	-	-	-	-	-	-	-	-	0,04	0,0	0,06
201 - Storfe, ferskt Totalt	822,9	838,4	1 144,1	935,5	451,7	1 371,7	2 376,9	1 533,9	771,5	1 481,2	1 468,7	551,9	13 748,5
202 - Storfe, fryst													
2001 - kvarte skrotter	-	-	-	-	-	-	-	-	-	-	9,0	-	9,0
2002 - forpart	-	-	-	-	0,6	-	-	-	-	-	-	-	0,6
2003 - bakpart	-	-	-	-	-	0,6	-	-	-	-	-	-	0,6
2004 - "pistol"	-	0,6	-	-	-	-	-	-	-	-	0,6	-	1,3
2008 - andre kjøttstykker m bein	3,0	1,8	1,1	0,9	1,0	1,7	4,6	1,0	2,2	0,9	1,0	0,9	20,0
3001 - biffer og fileter	71,1	32,7	86,0	34,7	79,8	160,0	124,1	87,0	122,1	88,8	55,8	60,1	1 002,1
3009 - annet uten bein	83,5	29,5	68,9	25,0	22,7	114,2	340,5	374,1	163,4	74,1	89,4	17,2	1 402,5
202 - Storfe, fryst Totalt	157,6	64,7	156,0	60,6	104,0	276,5	469,1	462,1	287,7	163,8	155,8	78,1	2 436,0
Totalsum	980,5	903,0	1 300,1	996,1	555,8	1 648,3	2 846,0	1 996,0	1 059,2	1 645,0	1 624,5	630,1	16 184,6

Import pr posisjon storfe.

Radetiketter	2017	2018	2019	2020
201 - Storfe, ferskt				
1000 - hele el halve skrotter	413,6	-	35,5	-
2001 - kvarte skrotter (forpart og bakpart)	10 660,0	5 765,4	5 571,2	10 701,1
2002 - forpart	183,4	203,6	-	-
2004 - "pistol"	122,3	112,1	77,5	505,0
2008 - andre kjøttstykker m bein	1,8	3,7	15,5	152,1
3001 - biffer og fileter	2 570,0	2 682,1	2 294,5	2 390,3
3009 - annet uten bein	1,4	0,0	110,3	0,1
201 - Storfe, ferskt Totalt	13 952,6	8 766,9	8 104,6	13 748,5
202 - Storfe, fryst				
2001 - kvarte skrotter	-	-	-	9,0
2002 - forpart	-	-	-	0,6
2003 - bakpart	-	-	-	0,6
2004 - "pistol"	2,2	-	-	1,3
2008 - andre kjøttstykker m bein	7,0	5,0	15,3	20,0
3001 - biffer og fileter	1 170,6	933,4	996,0	1 002,1
3009 - annet uten bein	1 096,9	750,7	1 221,2	1 402,5
202 - Storfe, fryst Totalt	2 276,6	1 689,1	2 232,4	2 436,0
Totalsum	16 229,3	10 456,0	10 337,0	16 184,6

Inkluderer alle måneder i forrige år t.o.m. hele 2020.

Import av storfe - pr posisjon og land

Radetiketter	FR	AR	AT	AU	BE	BR	BW	CH	DE	DK	EE	ES	FI	GB	IE	IT	JP	LT	MC	NA	NL	NZ	PL	SE	SZ	US	UY	Totalsum
2019																												
201 - Storfe, ferskt																												
1000 - hele el halve skrotter	-	-	-	-	-	-	-	-	35	-	-	-	-	-	-	-	-	-	-	-	-	-	-	-	-	-	-	35
2001 - kvarte skrotter (forpart og bakpart)	-	-	-	-	-	-	-	-	4 717	-	-	-	94	-	-	-	-	761	-	-	-	-	-	-	-	-	-	5 571
2004 - "pistol"	-	-	-	-	-	-	-	-	78	-	-	-	-	-	-	-	-	-	-	-	-	-	-	-	-	-	-	78
2008 - andre kjøttstykker m bein	0,4	-	1	-	-	-	-	-	-	12	-	1	-	-	2	-	-	-	-	-	-	-	-	-	-	-	-	16
3001 - biffer og fileter	-	-	-	-	-	-	606	-	-	0,02	-	0,05	-	-	0,4	-	-	-	-	1 318	-	-	-	0,5	71	-	298	2 295
3009 - annet uten bein	0,04	-	-	-	-	-	104	-	-	0,01	-	-	-	-	-	-	-	-	-	2	4	-	-	-	-	-	110	
201 - Storfe, ferskt Totalt	0,5	-	1	-	-	-	709	-	4 830	12	-	1	94	-	2	-	-	761	-	1 321	4	-	-	0,5	71	-	298	8 105
202 - Storfe, fryst																												
2008 - andre kjøttstykker m bein	2	-	-	0,02	0,2	-	-	-	-	1	-	1	-	-	6	-	-	-	-	-	1	-	-	-	-	3	-	15
3001 - biffer og fileter	0,1	2	-	3	4	29	109	-	5	0,1	-	7	-	0,04	4	0,01	2	2	-	73	50	55	6	4	22	15	605	996
3009 - annet uten bein	0,4	-	-	-	2	-	771	-	2	0,5	-	-	-	-	-	-	0,35	0,1	-	212	2	-	29	1	188	11	2	1 221
202 - Storfe, fryst Totalt	2	2	-	3	6	29	880	-	6	2	-	8	-	0,04	11	0,01	3	2	-	285	53	55	36	5	209	29	607	2 232
2019 Totalt	3	2	1	3	6	29	1 589	-	4 836	14	-	9	94	0,04	13	0,01	3	762	-	1 606	57	55	36	5	280	29	906	10 337
2020																												
201 - Storfe, ferskt																												
2001 - kvarte skrotter (forpart og bakpart)	-	-	-	-	-	-	-	-	9 239	533	-	-	-	-	-	-	-	930	-	-	-	-	-	-	-	-	-	10 701
2004 - "pistol"	-	-	-	-	-	-	-	-	505	-	-	-	-	-	-	-	-	-	-	-	-	-	-	-	-	-	-	505
2008 - andre kjøttstykker m bein	-	-	-	0	-	-	-	-	-	31	-	2,7	0,1	-	6,3	0,18	-	-	-	-	-	-	0,3	##	-	1	-	152
3001 - biffer og fileter	-	-	-	-	-	-	599	-	0,2	0,01	-	-	-	-	0,02	-	-	-	-	1 205	-	-	-	0	98	-	488	2 390
3009 - annet uten bein	0,04	-	-	-	-	-	-	-	-	-	-	-	-	-	-	-	-	-	-	-	-	-	-	0	-	-	0	
201 - Storfe, ferskt Totalt	0,04	-	-	0	-	-	599	-	9 744	564	-	2,7	0,1	-	6,32	0,18	-	930	-	1 205	-	-	0,3	##	98	1	488	13 749
202 - Storfe, fryst																												
2001 - kvarte skrotter	-	-	-	-	-	-	-	-	-	-	-	-	-	-	-	-	-	9	-	-	-	-	-	-	-	-	9	
2002 - forpart	-	-	-	-	-	-	-	-	-	-	-	-	-	-	-	-	-	-	-	-	-	1	-	-	-	-	1	
2003 - bakpart	-	-	-	-	-	-	-	-	-	-	-	-	-	-	-	-	-	-	-	-	-	-	-	-	-	1	1	
2004 - "pistol"	-	-	-	-	-	-	-	-	1	-	-	-	-	-	-	-	-	-	-	-	-	-	-	-	-	-	1	
2008 - andre kjøttstykker m bein	3	-	-	4,2	-	-	-	-	-	2	-	1,6	-	-	0,2	-	-	-	-	-	2	-	-	-	8	-	20	
3001 - biffer og fileter	0,1	2	-	2,2	4	22	81	3	6	0,14	-	7,6	-	0,5	9	0,3	5	3,7	-	97	41	66	8	2	1,7	25	615	1 002
3009 - annet uten bein	0,7	-	-	0,7	0,2	-	852	-	3	0,02	4	0,1	-	-	0,01	0,15	0,3	-	1	261	0,6	2	26	-	227	16	9	1 403
202 - Storfe, fryst Totalt	3	2	-	7	4	22	932	3	11	1,72	4	9,2	-	0,48	9	0,46	5	12,6	1	358	44	68	33	2	229	49	625	2 436
2020 Totalt	3	2	-	7	4	22	1 532	3	9 754	566	4	12	0,1	0,48	15	0,64	5	942	1	1 563	44	68	33	##	327	50	1 112	16 185

Inkluderer alle måneder i forrige år t.o.m. desember 2020.

18.01.2021

Import pr posisjon svin, sau/lam.

År	2020												
Radetiketter	Jan	Feb	Mar	Apr	Mai	Jun	Jul	Aug	Sep	Okt	Nov	Des	Totalsum
203 - Svin													
1101 - ferskt, hele el halve skrotter av tamsvin	-	41,9	43,2	20,1	-	-	-	141,4	305,6	615,6	1 638,2	1 178,0	3 984,0
1109 - ferskt, hele el halve skrotter av andre svin	0,3	0,2	0,04	0,1	0,2	0,03	0,1	0,1	0,2	-	0,3	0,0	1,5
1209 - ferskt, skinker og boger av andre svin	0,1	0,7	-	0,02	-	-	-	0,02	0,5	-	-	0,4	1,7
1901 - ferskt, forpart og stykker derav	-	-	-	-	-	-	-	-	-	-	0,03	-	0,03
1902 - ferskt, kam og stykker derav	-	-	-	-	-	-	-	-	-	-	0,1	-	0,1
1904 - ferskt, sideflesk og stykker derav, med bein	-	-	-	-	-	-	-	-	-	169,1	683,8	906,1	1 759,1
1905 - ferskt, sideflesk og stykker derav, utbeinet	-	6,3	-	4,7	-	2,2	0,1	-	-	-	1,9	2,5	17,7
1908 - ferskt, annet, uten bein	-	-	-	-	-	0,2	-	-	0,1	-	-	0,0	0,3
1909 - ferskt, annet, av andre svin	-	0,2	-	-	-	-	0,3	-	-	0,1	0,2	-	0,8
2101 - fryst, hele el halve skrotter av tamsvin	-	0,5	-	-	-	4,7	0,3	0,2	18,8	261,7	16,6	0,5	303,3
2109 - fryst, hele el halve skrotter av andre svin	-	-	-	-	-	-	0,1	-	-	-	-	-	0,1
2202 - fryst, boger og stykker derav	-	-	-	-	-	-	-	-	-	-	-	0,8	0,8
2209 - fryst, skinker og boger av andre svin	0,1	-	-	-	-	-	-	-	-	-	-	-	0,1
2901 - fryst, forpart og stykker derav	-	1,1	-	-	-	-	0,2	-	0,1	-	-	-	1,4
2902 - fryst, kam og stykker derav	-	0,1	-	-	-	0,2	-	-	-	-	0,2	0,1	0,5
2903 - fryst, småflesk	20,0	-	-	-	-	-	-	-	-	-	-	-	20,0
2904 - fryst, sideflesk og stykker derav, med bein	-	0,4	-	-	0,9	2,5	2,0	-	0,3	0,1	0,2	0,0	6,3
2905 - fryst, sideflesk og stykker derav, utbeinet	0,1	1,5	-	-	-	1,3	1,7	-	1,1	1,9	0,9	0,0	8,5
2908 - fryst, annet, uten bein	0,01	0,8	-	-	0,01	4,6	0,4	2,0	2,4	0,1	0,4	1,6	12,2
2909 - fryst, annet, av andre svin	-	1,3	-	0,1	1,1	-	0,3	0,7	0,8	0,3	1,1	0,8	6,5
203 - Svin Totalt	20,5	54,9	43,2	25,0	2,2	15,8	5,4	144,4	329,8	1 048,9	2 343,8	2 090,9	6 124,9
204 - Sau/lam													
2200 - ferskt, andre kjøttstykker, ikke utbeinet	-	-	-	-	-	-	-	-	-	-	-	0,0	0,0
2300 - ferskt, andre kjøttstykker, utbeinet	-	-	-	-	-	-	-	-	-	-	-	0,0	0,0
3000 - fryst, hele el halve skrotter av lam	0,6	-	-	-	0,5	0,6	0,3	0,8	-	-	-	-	2,9
4200 - fryst, andre kjøttstykker, ikke utbeinet	9,7	17,6	17,1	40,1	11,1	25,2	0,6	17,1	21,9	2,1	10,2	37,6	210,3
4300 - fryst, andre kjøttstykker, utbeinet	6,5	2,3	6,5	0,2	10,8	3,8	4,8	2,5	2,5	2,1	24,0	8,9	74,8
5000 - kjøtt av geit	-	-	-	-	0,02	0,8	0,1	-	-	-	0,3	-	1,3
204 - Sau/lam Totalt	16,8	19,9	23,6	40,3	22,4	30,5	5,8	20,4	24,3	4,2	34,6	46,4	289,3

Import pr posisjon svin.

Radetiketter	2017	2018	2019	2020
203 - Svin				
1101 - ferskt, hele el halve skrotter av tamsvin	566,5	494,7	527,4	3 984,0
1109 - ferskt, hele el halve skrotter av andre svin	2,3	1,6	2,5	1,5
1201 - ferskt, skinker og stykker derav	0,5	-	0,01	-
1209 - ferskt, skinker og bøger av andre svin	2,8	3,6	1,2	1,7
1901 - ferskt, forpart og stykker derav	-	-	-	0,0
1902 - ferskt, kam og stykker derav	6,7	0,1	0,03	0,1
1903 - ferskt, småflesk	8,3	-	-	-
1904 - ferskt, sideflesk og stykker derav, med bein	-	74,0	297,6	1 759,1
1905 - ferskt, sideflesk og stykker derav, utbeinet	52,3	19,0	7,5	17,7
1908 - ferskt, annet, uten bein	40,0	0,4	0,2	0,3
1909 - ferskt, annet, av andre svin	0,3	0,1	0,2	0,8
2101 - fryst, hele el halve skrotter av tamsvin	8,6	17,4	13,9	303,3
2109 - fryst, hele el halve skrotter av andre svin	-	-	0,7	0,1
2201 - fryst, skinker og stykker derav	-	1,3	0,02	-
2202 - fryst, bøger og stykker derav	-	-	0,1	0,8
2209 - fryst, skinker og bøger av andre svin	0,04	0,1	0,1	0,1
2901 - fryst, forpart og stykker derav	0,8	2,8	1,2	1,4
2902 - fryst, kam og stykker derav	3,0	3,9	1,0	0,5
2903 - fryst, småflesk	4,5	-	50,0	20,0
2904 - fryst, sideflesk og stykker derav, med bein	0,1	0,6	8,2	6,3
2905 - fryst, sideflesk og stykker derav, utbeinet	9,6	7,1	10,6	8,5
2907 - fryst, annet, med bein	-	0,03	-	-
2908 - fryst, annet, uten bein	10,8	4,7	3,4	12,2
2909 - fryst, annet, av andre svin	6,1	12,7	11,5	6,5
203 - Svin Totalt	723,1	644,2	937,2	6 124,9

*Inkluderer alle
månedener i
forrige år
t.o.m. hele
2020.*

Import pr posisjon sau/lam.

Radetiketter	2017	2018	2019	2020
204 - Sau/lam				
2200 - ferskt, andre kjøttstykker, ikke utbeinet	-	-	0,4	0,0
2300 - ferskt, andre kjøttstykker, utbeinet	-	-	-	0,0
3000 - fryst, hele el halve skrotter av lam	22,2	399,7	45,7	2,9
4200 - fryst, andre kjøttstykker, ikke utbeinet	196,0	236,3	331,1	210,3
4300 - fryst, andre kjøttstykker, utbeinet	133,6	62,6	102,7	74,8
5000 - kjøtt av geit	0,04	0,05	1,0	1,3
204 - Sau/lam Totalt	351,8	698,7	480,9	289,3
Totalsum	351,8	698,7	480,9	289,3

Import av kylling - pr posisjon og måned

Radetiketter	Jan	Feb	Mar	Apr	Mai	Jun	Jul	Aug	Sep	Okt	Nov	Des	Totalsum
2019													
207 - Kjøtt og spiselig slakteavfall av fjærfe													
1100 - kylling/høns, ferskt, ikke oppdelt	22,6	33,7	34,1	34,2	22,9	24,3	34,9	24,0	32,2	68,6	54,6	66,7	452,8
1200 - kylling/høns, fryst, ikke oppdelt	5,7	8,1	0,4	3,2	21,8	22,2	5,3	60,3	30,3	5,9	18,6	122,6	304,5
1490 - kylling/høns, fryst annet	0,8	2,8	1,5	3,4	-	-	0,8	0,2	0,1	1,1	-	0,3	10,9
2500 - kalkun, fryst, ikke oppdelt	-	-	-	-	-	-	11,0	-	-	1,1	0,3	0,2	12,8
2790 - kalkun, fryst annet	0,2	0,1	0,2	-	0,1	-	0,2	3,0	1,2	-	-	-	5,1
4200 - and, fryst ikke oppdelt	2,7	8,8	5,1	19,4	3,7	20,9	2,2	15,2	3,1	37,7	8,6	25,5	152,8
4300 - and, fersk fettlever	-	-	-	0,2	-	-	-	-	-	-	-	-	0,2
4401 - and, fersk bryst	0,04	0,02	0,5	0,5	0,6	0,04	-	2,0	2,3	0,5	3,5	1,1	11,2
4510 - and, fryst lever	-	0,6	-	0,4	-	-	-	1,5	-	-	-	0,3	2,8
4590 - and, fryst annet	-	0,04	0,3	-	0,3	-	-	0,02	0,1	-	0,01	-	0,7
5300 - gjess, fersk fettlever	-	-	0,03	-	-	-	-	-	-	-	-	-	0,03
5510 - gjess, fryst lever	-	-	-	0,1	-	-	-	-	-	-	-	-	0,1
6010 - perlehøns, ikke oppdelt	0,7	-	0,4	0,6	-	0,4	-	-	-	0,4	0,4	-	2,9
207 - Kjøtt og spiselig slakteavfall av fjærfe Totalt	32,8	54,2	42,4	62,1	49,3	67,8	54,4	106,3	69,3	115,4	85,9	216,8	956,9
2019 Totalt	32,8	54,2	42,4	62,1	49,3	67,8	54,4	106,3	69,3	115,4	85,9	216,8	956,9
2020													
207 - Kjøtt og spiselig slakteavfall av fjærfe													
1100 - kylling/høns, ferskt, ikke oppdelt	24,2	23,0	24,7	-	-	-	-	-	166,2	201,9	48,8	24,8	513,5
1200 - kylling/høns, fryst, ikke oppdelt	30,0	43,8	2,2	4,8	63,7	73,9	60,4	45,4	30,8	5,5	49,0	35,2	444,6
1300 - kylling/høns, ferskt, oppdelt	-	-	-	-	-	-	0,2	-	-	-	0,0	0,1	0,3
1490 - kylling/høns, fryst annet	2,7	1,5	2,0	0,4	4,7	5,4	2,4	0,6	0,6	0,4	1,2	0,7	22,7
2500 - kalkun, fryst, ikke oppdelt	-	-	-	-	-	0,1	-	-	-	0,1	0,6	-	0,8
2790 - kalkun, fryst annet	0,8	-	-	-	-	-	0,1	0,1	0,0	-	0,1	-	1,2
4200 - and, fryst ikke oppdelt	18,2	7,0	1,9	-	5,3	17,9	15,4	9,3	15,4	35,7	21,1	15,8	163,1
4300 - and, fersk fettlever	0,3	-	-	-	-	-	-	-	-	-	-	-	0,3
4401 - and, fersk bryst	0,1	2,0	0,03	-	-	0,04	0,0	1,8	0,02	0,1	0,5	-	4,5
4510 - and, fryst lever	0,5	1,6	-	-	-	-	1,3	0,3	-	0,0	1,0	-	4,7
4590 - and, fryst annet	0,1	0,4	-	0,1	0,1	0,01	0,3	-	0,5	0,2	0,1	0,1	1,7
5200 - gjess, fryst ikke oppdelt	-	1,2	-	-	-	-	-	-	-	-	-	-	1,2
5510 - gjess, fryst lever	-	0,1	-	-	-	-	-	-	-	-	-	-	0,1
6010 - perlehøns, ikke oppdelt	-	0,8	-	-	-	0,4	-	-	1,6	-	-	-	2,8
207 - Kjøtt og spiselig slakteavfall av fjærfe Totalt	76,7	81,4	30,8	5,3	73,7	97,9	80,1	57,5	215,2	243,8	122,4	76,6	1161,4
2020 Totalt	76,7	81,4	30,8	5,3	73,7	97,9	80,1	57,5	215,2	243,8	122,4	76,6	1161,4