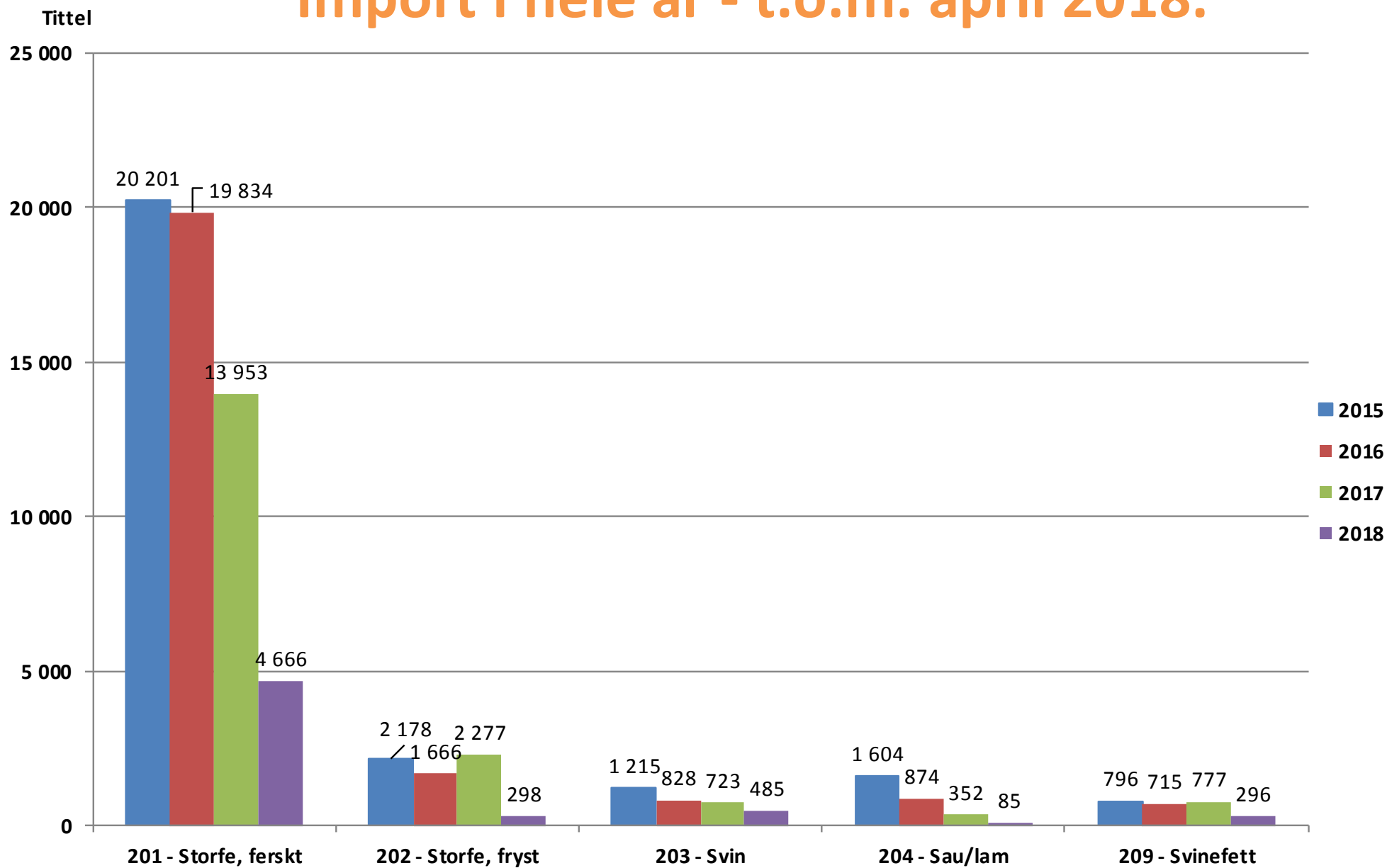


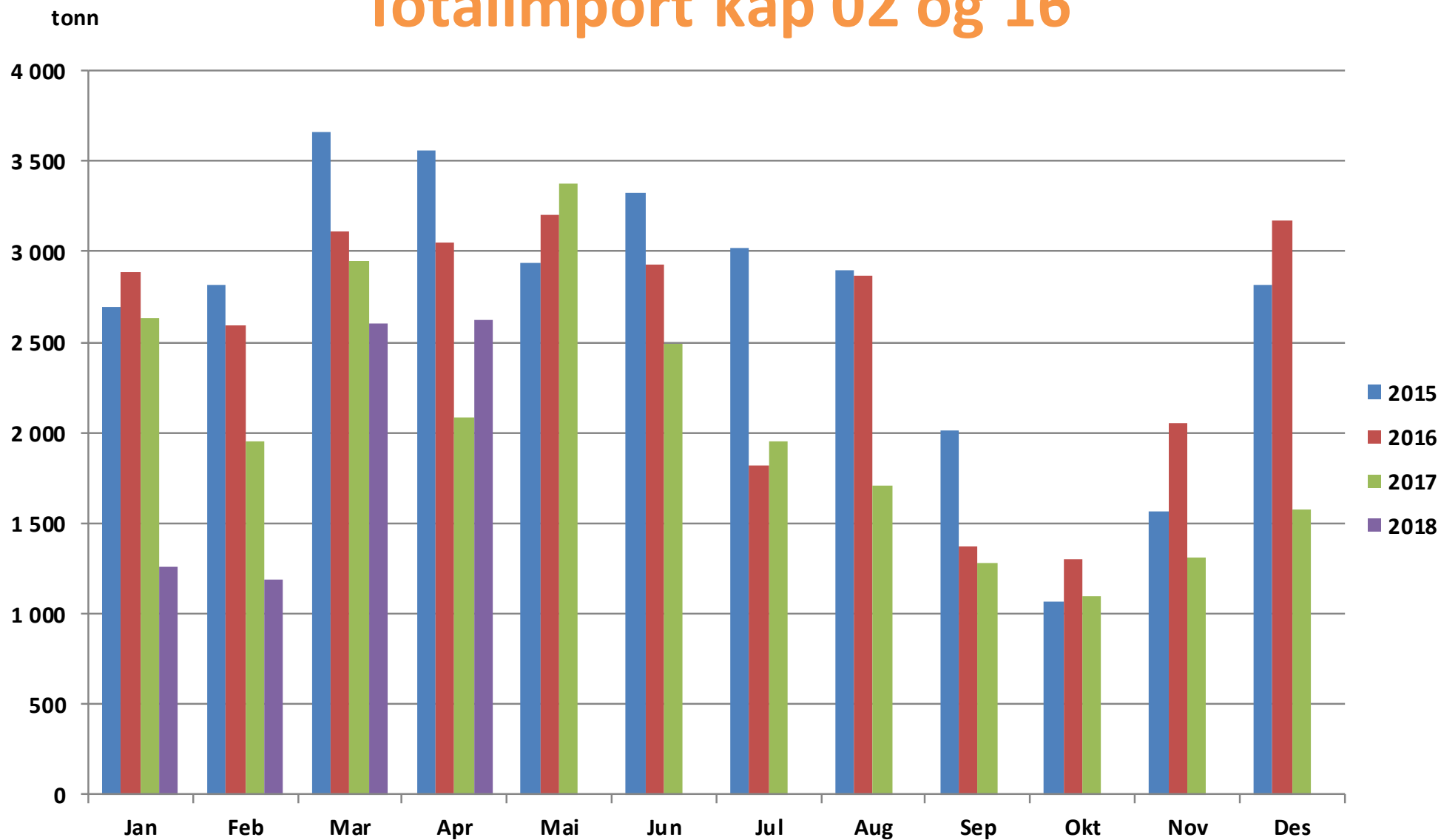


Importstatistikk 2018

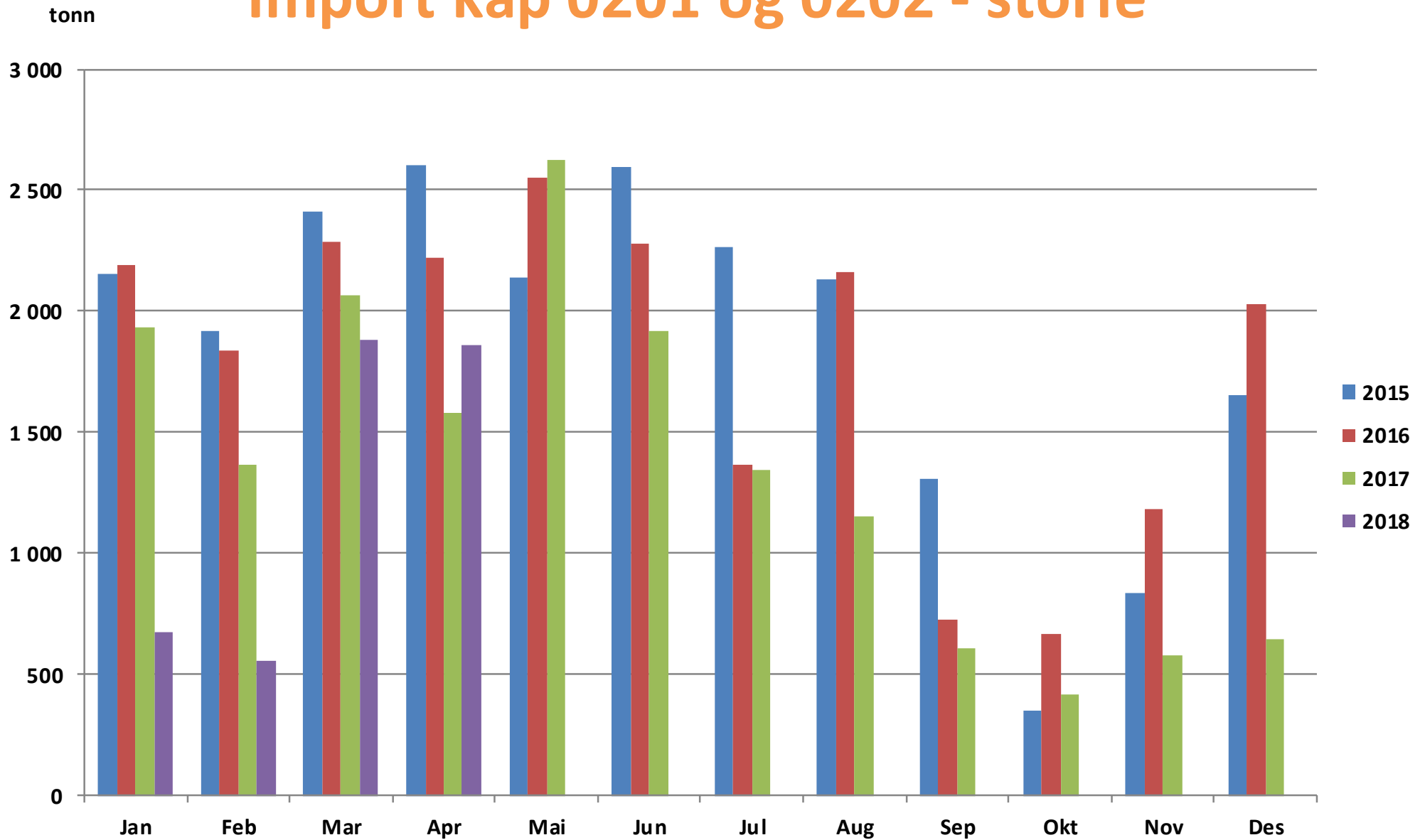
Import i hele år - t.o.m. april 2018.



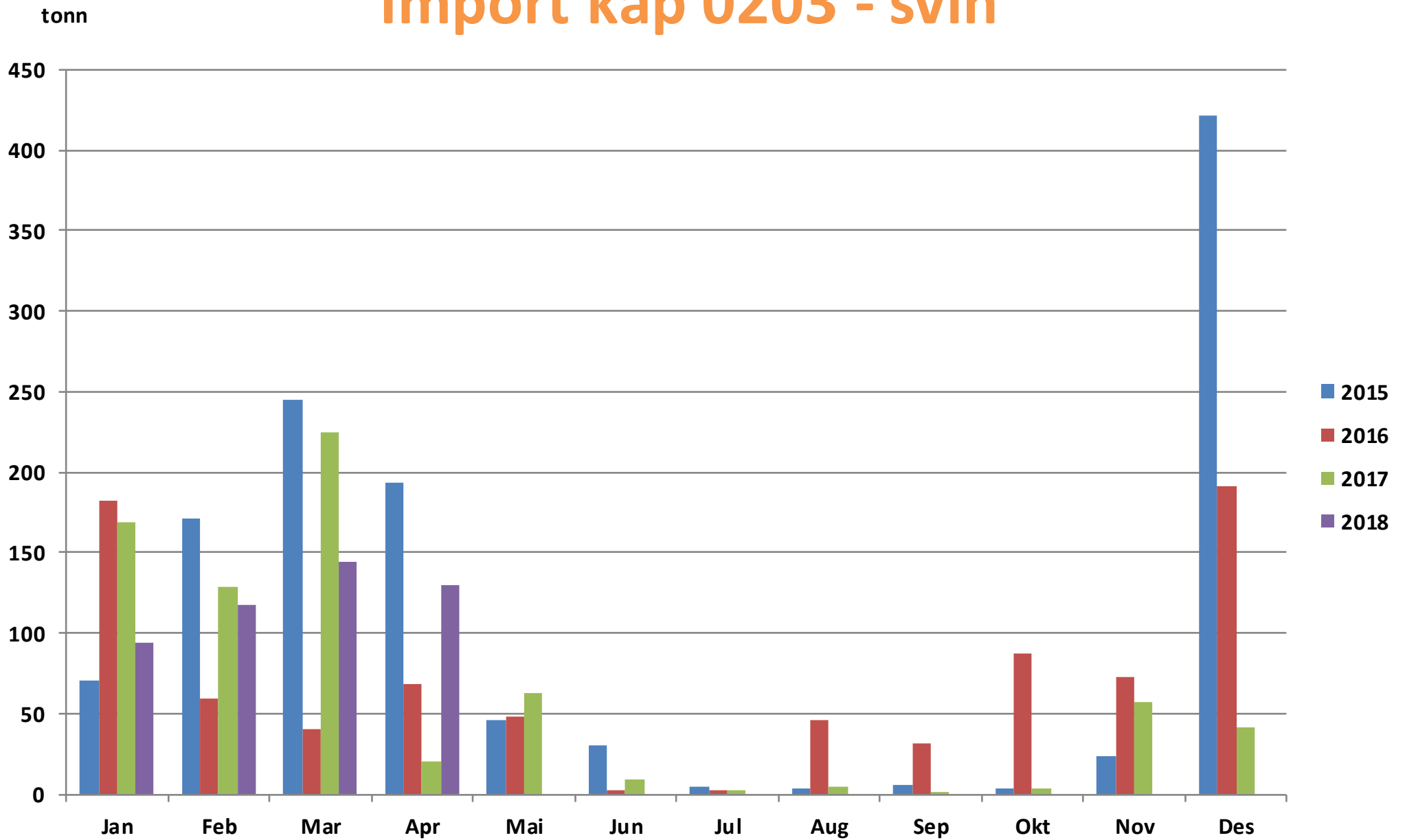
Totalimport kap 02 og 16



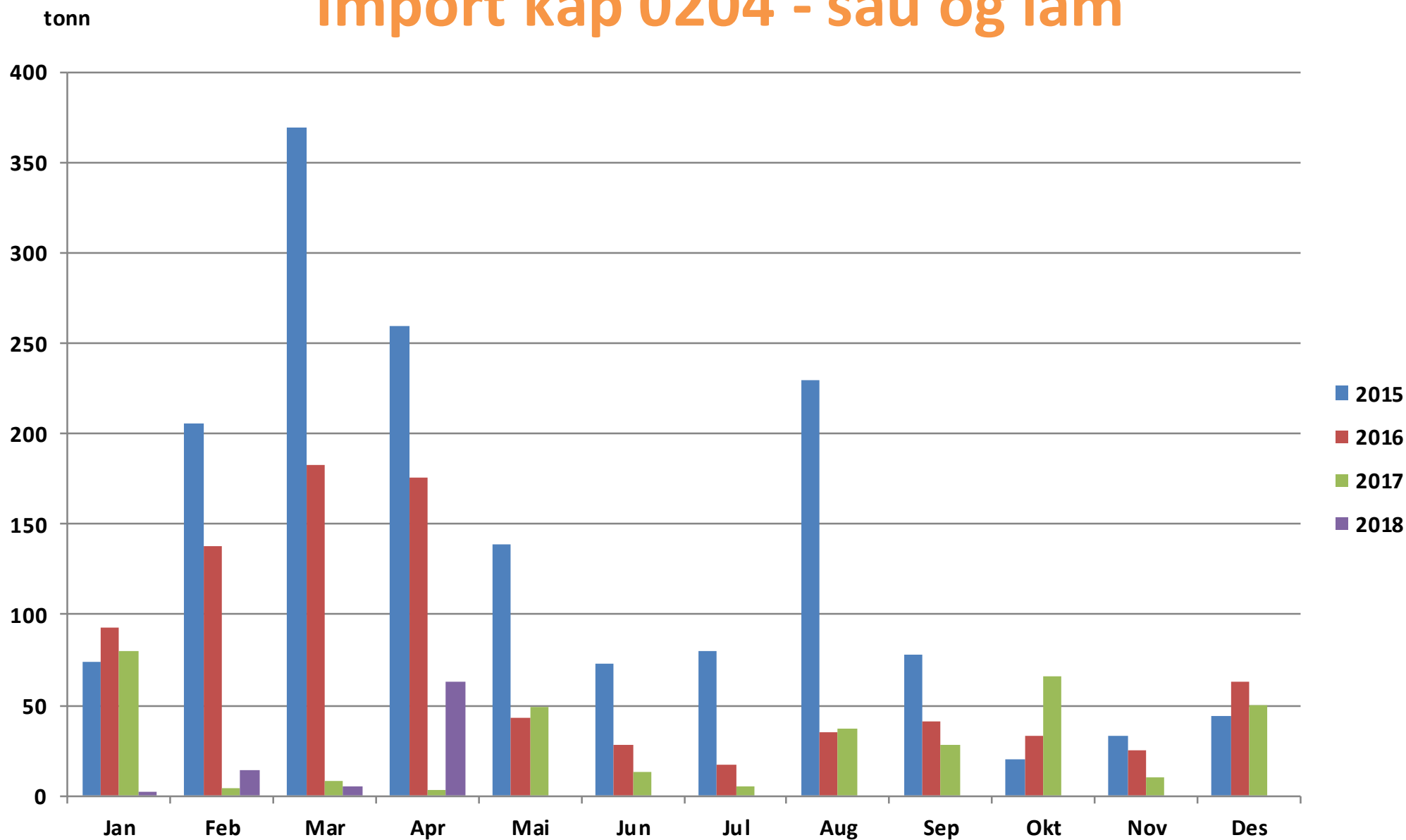
Import kap 0201 og 0202 - storfe



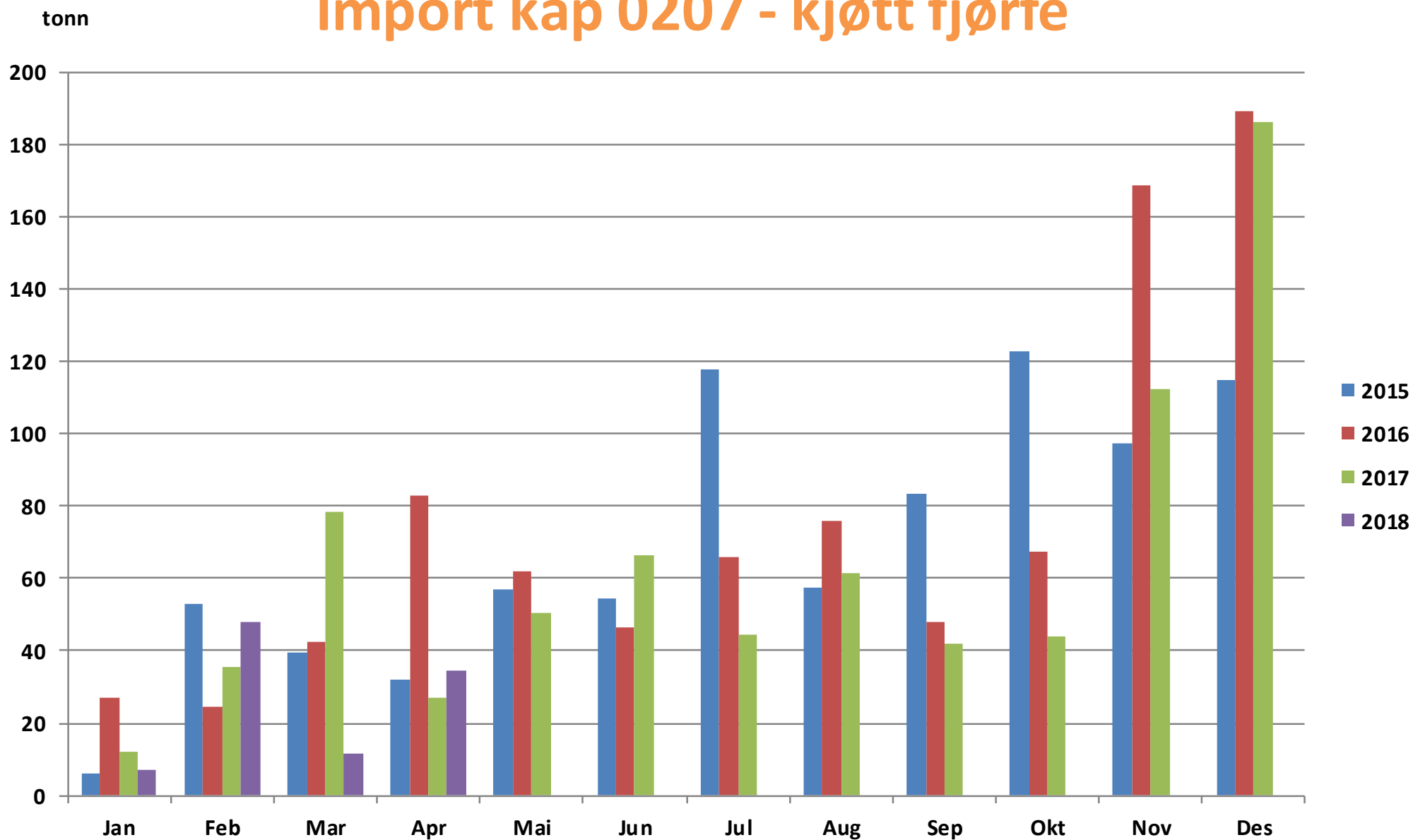
Import kap 0203 - svin



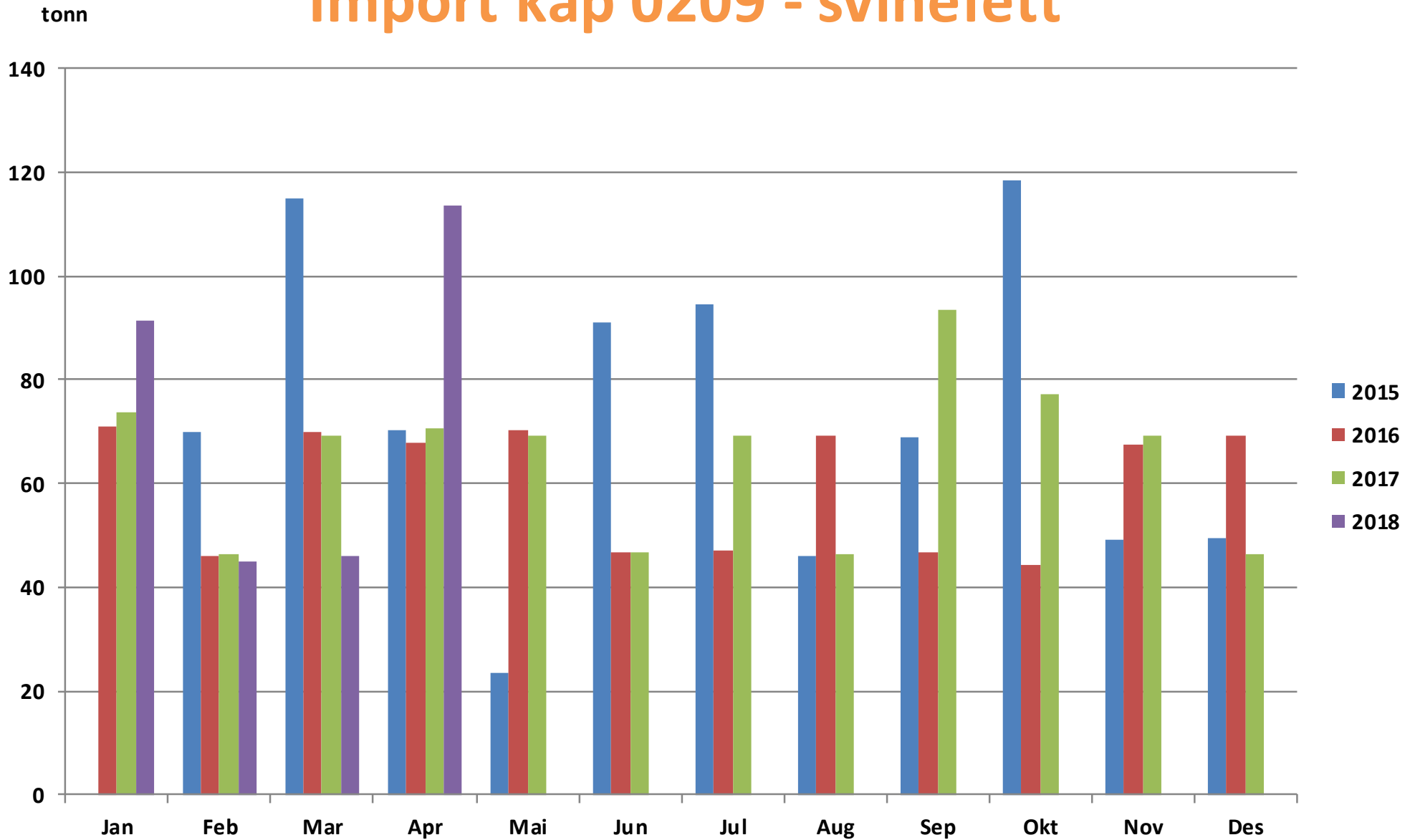
Import kap 0204 - sau og lam



Import kap 0207 - kjøtt fjørfe

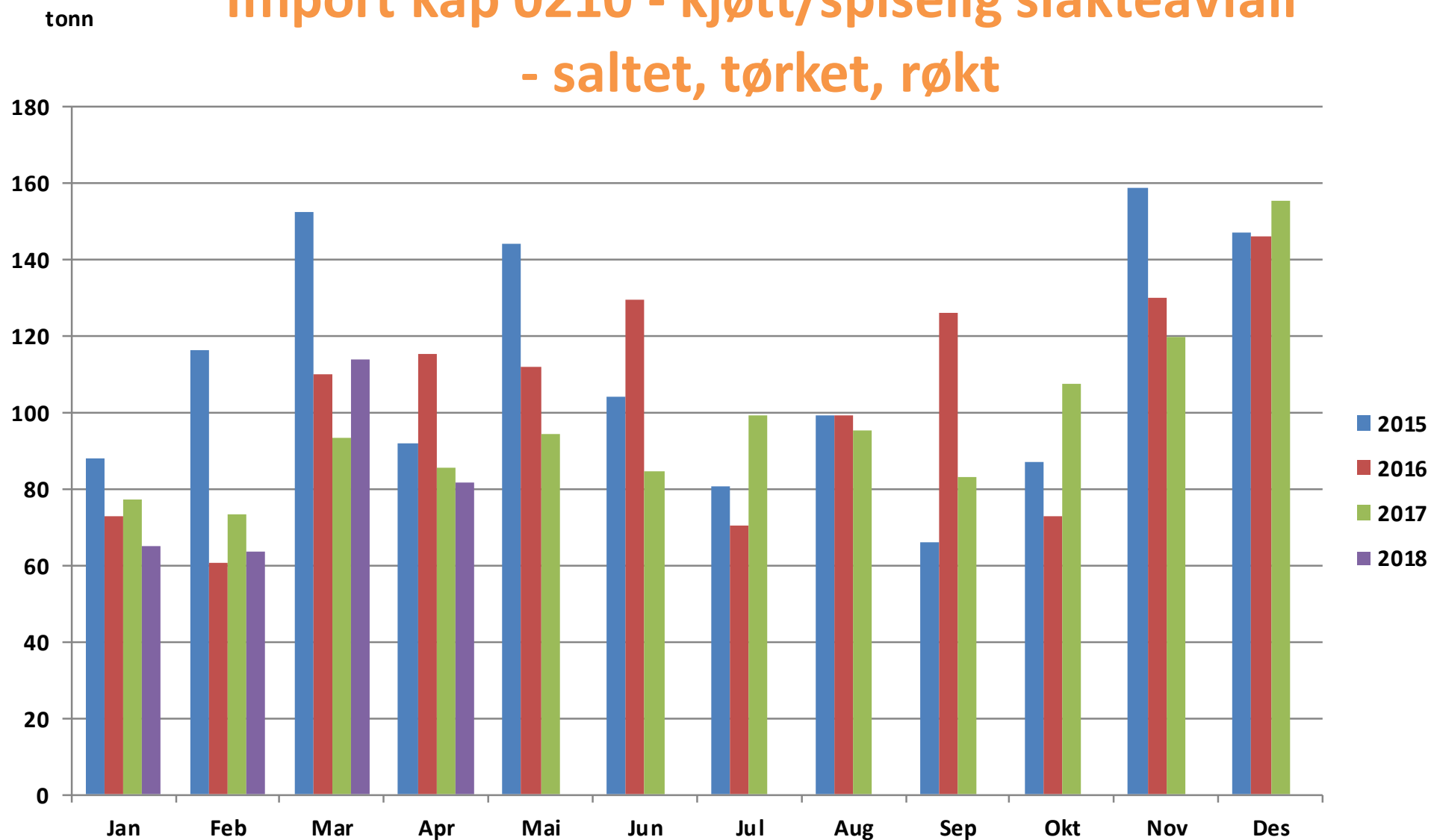


Import kap 0209 - svinefett

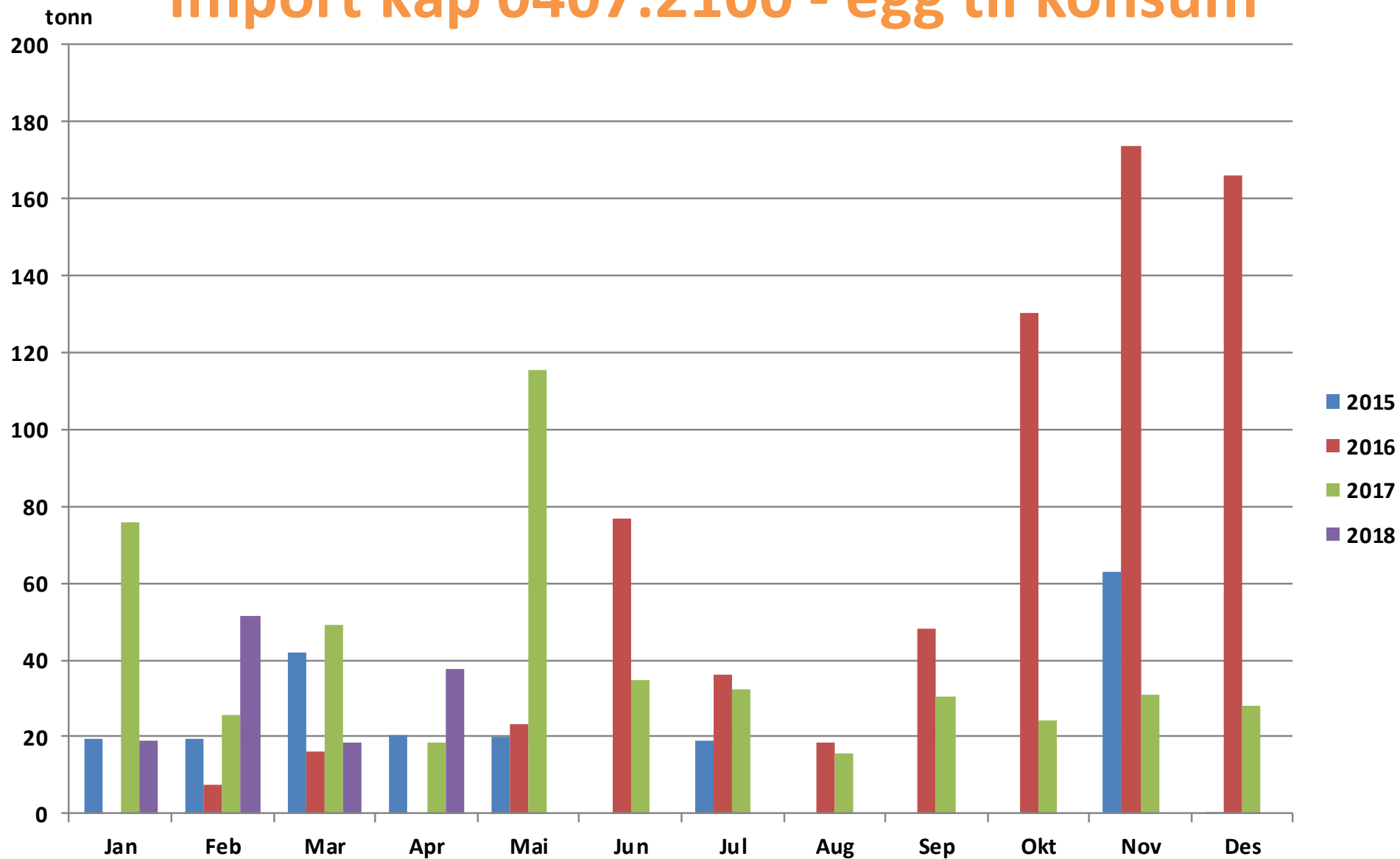


Kapittel 0209 inneholder kun spekk – småflesk tilhører kapittel 0203

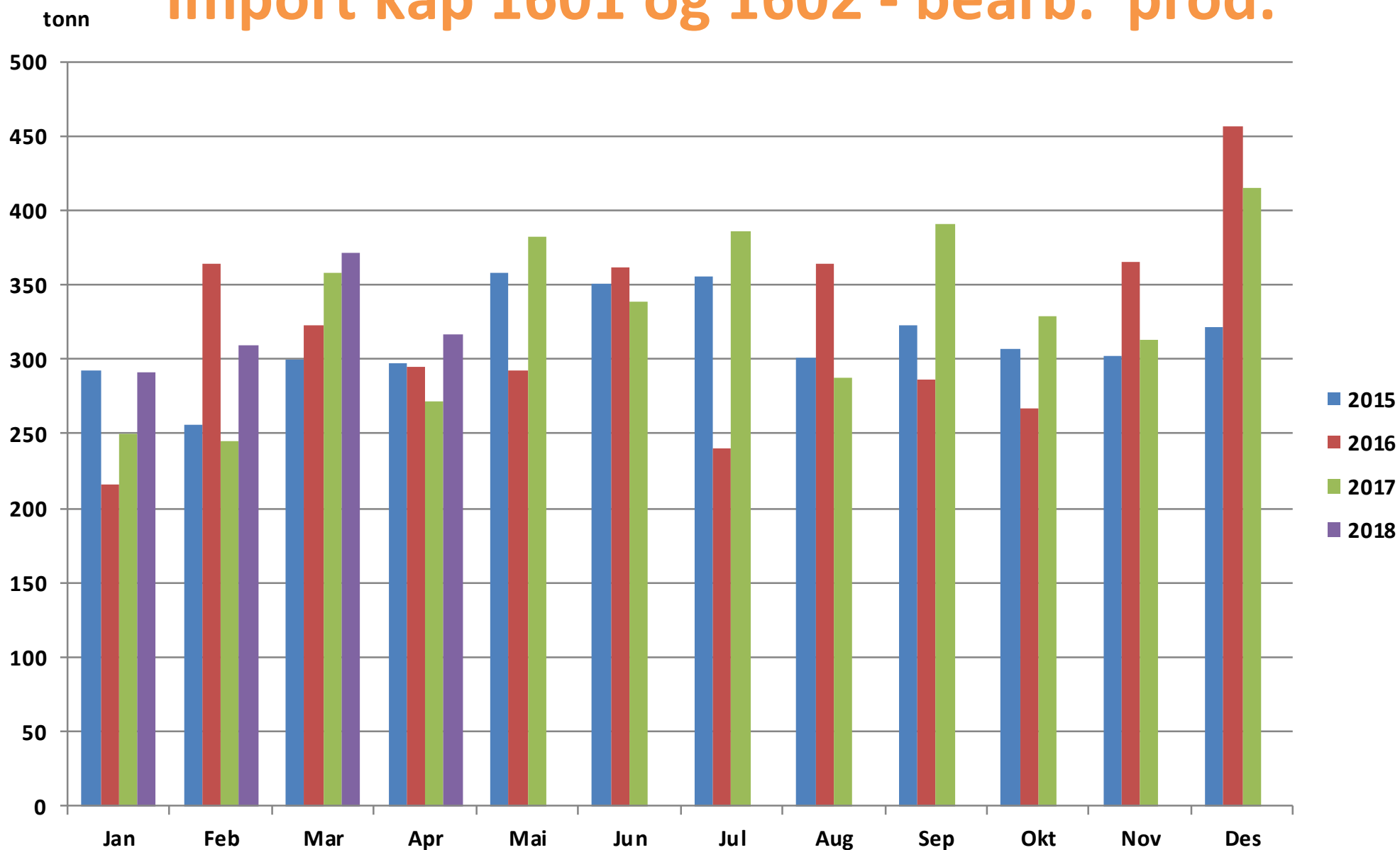
Import kap 0210 - kjøtt/spiselig slakteavfall - saltet, tørket, røkt



Import kap 0407.2100 - egg til konsum



Import kap 1601 og 1602 - bearb. prod.



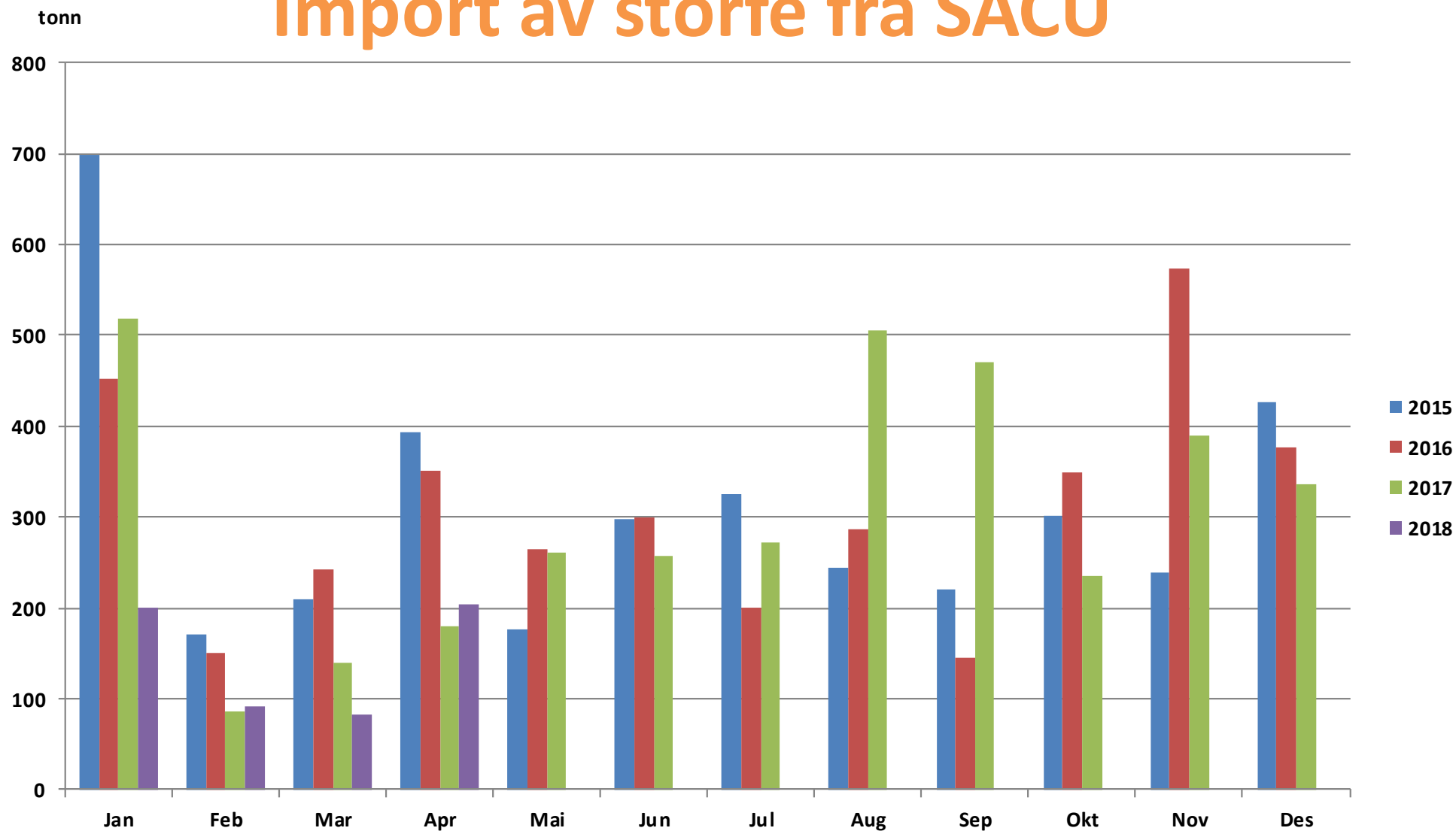
Import fra SACU 2018

Sum av Felt1		Måned_navn				
Gruppe_navn	Posisjon_navn	Jan	Feb	Mar	Apr	Totalsum
☐ 201 - Storfe, ferskt	3001 - biffer og fileter	108,0	90,8	63,5	189,2	451,5
201 - Storfe, ferskt Totalt		108,0	90,8	63,5	189,2	451,5
☐ 202 - Storfe, fryst	3001 - biffer og fileter	0,0	0,0	19,6	0,9	20,5
	3009 - annet uten bein	92,1	0,0	0,0	13,3	105,4
202 - Storfe, fryst Totalt		92,1	0,0	19,6	14,2	125,9

SACU = Southern African Customs Union
Inkluderer Namibia, Botswana og Swaziland

15.05.2018

Import av storfe fra SACU



SACU = Southern African Customs Union
Inkluderer Namibia, Botswana og Swaziland

Import pr posisjon storfe.

Radetiketter	Jan	Feb	Mar	Apr	Totalsum
201 - Storfe, ferskt					
2001 - kvarte skrotter (forpart og bakpart)	380,6	279,4	1 726,8	1 574,3	3 961,1
2002 - forpart	-	85,2	-	-	85,2
2004 - "pistol"	38,3	25,5	-	-	63,8
2008 - andre kjøttstykker m bein	0,2	-	-	0,3	0,5
3001 - biffer og fileter	131,3	112,8	94,5	216,5	555,1
3009 - annet uten bein	-	0,0	-	-	0,0
201 - Storfe, ferskt Totalt	550,5	502,9	1 821,3	1 791,1	4 665,8
202 - Storfe, fryst					
2008 - andre kjøttstykker m bein	0,4	1,1	-	0,9	2,4
3001 - biffer og fileter	26,5	48,7	45,6	45,8	166,6
3009 - annet uten bein	94,2	2,2	14,4	18,2	129,0
202 - Storfe, fryst Totalt	121,0	52,1	59,9	65,0	298,0
Totalsum	671,5	554,9	1 881,3	1 856,0	4 963,7

Import pr posisjon storfe.

Radetiketter	2015	2016	2017	2018
201 - Storfe, ferskt				
1000 - hele el halve skrotter	152,0	64,0	413,6	-
2001 - kvarte skrotter (forpart og bakpart)	16 117,2	16 303,9	10 660,0	3 961,1
2002 - forpart	338,3	63,7	183,4	85,2
2004 - "pistol"	859,6	203,2	122,3	63,8
2008 - andre kjøttstykker m bein	0,3	0,3	1,8	0,5
3001 - biffer og fileter	2 724,2	3 198,2	2 570,0	555,1
3009 - annet uten bein	9,1	0,3	1,4	0,0
201 - Storfe, ferskt Totalt	20 200,7	19 833,6	13 952,6	4 665,8
202 - Storfe, fryst				
2001 - kvarte skrotter	20,0	-	-	-
2004 - "pistol"	-	0,8	2,2	-
2008 - andre kjøttstykker m bein	6,1	3,9	7,0	2,4
3001 - biffer og fileter	998,1	1 130,8	1 170,6	166,6
3009 - annet uten bein	1 153,4	530,3	1 096,9	129,0
202 - Storfe, fryst Totalt	2 177,7	1 665,9	2 276,6	298,0
Totalsum	22 378,4	21 499,5	16 229,3	4 963,7

Inkluderer alle måneder i forrige år – t.o.m. april 2018.

Import av storfe - pr posisjon og land

Radetiketter	FR	AR	AU	BE	BR	BW	DE	DK	ES	GB	HR	IE	IT	JP	LT	LV	NA	NL	NZ	PL	SE	SZ	US	UY	Totalsum
2017																									
201 - Storfe, ferskt																									
1000 - hele el halve skrotter	-	-	-	-	-	-	-	-	-	-	-	-	-	-	414	-	-	-	-	-	-	-	-	-	414
2001 - kvarte skrotter (forpart og bakpart)	-	-	-	-	-	-	10 586	11	-	-	-	-	-	-	61	3	-	-	-	-	-	-	-	-	10 660
2002 - forpart	-	-	-	-	-	-	183	-	-	-	-	-	-	-	-	-	-	-	-	-	-	-	-	-	183
2004 - "pistol"	-	-	-	-	-	-	122	-	-	-	-	-	-	-	-	-	-	-	-	-	-	-	-	-	122
2008 - andre kjøttstykker m bein	-	-	-	-	-	-	-	-	2	-	-	0	-	-	-	-	-	-	-	-	-	-	-	-	2
3001 - biffer og fileter	-	1	-	-	-	1 094	-	0	-	-	-	-	-	-	-	-	1 124	1	-	-	3	81	-	266	2 570
3009 - annet uten bein	-	-	-	-	-	-	-	-	-	-	-	1	0	-	-	-	-	-	-	-	0	-	0	-	1
201 - Storfe, ferskt Totalt	-	1	-	-	-	1 094	10 892	11	2	-	-	1	0	-	474	3	1 124	1	-	-	3	81	0	266	13 953
202 - Storfe, fryst																									
2004 - "pistol"	-	-	-	-	-	-	2	-	-	-	-	-	-	-	-	-	-	-	-	-	-	-	-	-	2
2008 - andre kjøttstykker m bein	0	-	-	-	-	-	-	-	0	-	-	1	-	-	-	-	-	3	-	-	-	-	2	-	7
3001 - biffer og fileter	0	1	1	4	57	84	0	0	2	0	0	4	3	3	11	-	232	83	53	-	1	39	13	577	1 171
3009 - annet uten bein	1	-	0	16	-	464	6	-	-	-	-	12	-	-	1	-	173	13	5	40	2	357	-	8	1 097
202 - Storfe, fryst Totalt	1	1	1	20	57	548	9	0	2	0	0	16	3	3	12	-	405	100	58	40	3	396	15	585	2 277
2017 Totalt	1	1	1	20	57	1 642	10 900	11	4	0	0	18	4	3	486	3	1 529	101	58	40	6	477	15	851	16 229
2018																									
201 - Storfe, ferskt																									
2001 - kvarte skrotter (forpart og bakpart)	-	-	-	-	-	-	3 520	-	-	-	-	-	-	-	440	0	-	-	-	-	-	-	-	-	3 961
2002 - forpart	-	-	-	-	-	-	85	-	-	-	-	-	-	-	-	-	-	-	-	-	-	-	-	-	85
2004 - "pistol"	-	-	-	-	-	-	64	-	-	-	-	-	-	-	-	-	-	-	-	-	-	-	-	-	64
2008 - andre kjøttstykker m bein	-	-	-	-	-	-	-	-	0	-	-	-	-	-	-	-	-	-	-	-	-	-	-	-	0
3001 - biffer og fileter	-	-	-	-	-	295	-	-	-	-	-	-	-	-	-	-	156	-	-	-	-	-	-	104	555
3009 - annet uten bein	-	-	-	-	-	-	-	-	-	-	-	-	0	-	-	-	-	-	-	-	-	-	-	-	0
201 - Storfe, ferskt Totalt	-	-	-	-	-	295	3 670	-	0	-	-	-	0	-	440	0	156	-	-	-	-	-	-	104	4 666
202 - Storfe, fryst																									
2008 - andre kjøttstykker m bein	0	-	-	-	-	-	-	-	1	-	-	-	-	-	-	-	-	-	-	-	-	-	1	-	2
3001 - biffer og fileter	0	-	0	2	22	-	-	0	3	-	-	0	-	1	2	-	21	24	1	-	-	-	5	86	167
3009 - annet uten bein	0	-	-	2	-	92	4	-	-	-	-	1	-	-	-	-	13	-	-	13	2	-	1	-	129
202 - Storfe, fryst Totalt	1	-	0	4	22	92	4	0	4	-	-	1	-	1	2	-	34	24	1	13	2	-	6	86	298
2018 Totalt	1	-	0	4	22	387	3 674	0	4	-	-	1	0	1	442	0	190	24	1	13	2	-	6	190	4 964

Inkluderer alle måneder i forrige år – t.o.m. april 2018.

Import pr posisjon svin, sau/lam.

Radetiketter	Jan	Feb	Mar	Apr	Totalsum
203 - Svin					
1101 - ferskt, hele el halve skrotter av tamsvin	80,9	110,0	138,9	124,8	454,6
1109 - ferskt, hele el halve skrotter av andre svin	0,2	0,2	0,2	0,1	0,6
1209 - ferskt, skinker og boger av andre svin	1,3	-	-	0,1	1,4
1905 - ferskt, sideflesk og stykker derav, utbeinet	-	2,8	-	3,7	6,5
1909 - ferskt, annet, av andre svin	-	-	-	0,1	0,1
2101 - fryst, hele el halve skrotter av tamsvin	4,8	1,3	-	1,0	7,1
2209 - fryst, skinker og boger av andre svin	-	-	-	0,1	0,1
2901 - fryst, forpart og stykker derav	-	-	0,6	-	0,6
2902 - fryst, kam og stykker derav	-	-	0,5	-	0,5
2904 - fryst, sideflesk og stykker derav, med bein	-	-	0,0	-	0,0
2905 - fryst, sideflesk og stykker derav, utbeinet	1,3	1,3	-	-	2,6
2908 - fryst, annet, uten bein	-	0,0	2,8	0,0	2,8
2909 - fryst, annet, av andre svin	5,1	2,1	0,7	0,3	8,2
203 - Svin Totalt	93,6	117,6	143,8	130,1	485,1
204 - Sau/lam					
3000 - fryst, hele el halve skrotter av lam	0,4	-	0,2	40,0	40,6
4200 - fryst, andre kjøttstykker, ikke utbeinet	1,6	14,3	3,8	21,1	40,9
4300 - fryst, andre kjøttstykker, utbeinet	0,3	0,1	0,9	1,9	3,2
5000 - kjøtt av geit	-	-	0,0	0,0	0,0

Import pr posisjon svin.

Radetiketter	2015	2016	2017	2018
203 - Svin				
1101 - ferskt, hele el halve skrotter av tamsvin	581,3	590,1	566,5	454,6
1109 - ferskt, hele el halve skrotter av andre svin	1,5	1,6	2,3	0,6
1201 - ferskt, skinker og stykker derav	1,0	0,8	0,5	-
1202 - ferskt, boger og stykker derav	0,5	-	-	-
1209 - ferskt, skinker og boger av andre svin	1,7	3,3	2,8	1,4
1901 - ferskt, forpart og stykker derav	2,6	-	-	-
1902 - ferskt, kam og stykker derav	3,4	14,8	6,7	-
1903 - ferskt, småflesk	-	17,3	8,3	-
1904 - ferskt, sideflesk og stykker derav, med bein	394,8	-	-	-
1905 - ferskt, sideflesk og stykker derav, utbeinet	36,0	74,1	52,3	6,5
1907 - ferskt, annet, med bein	0,2	-	-	-
1908 - ferskt, annet, uten bein	48,4	89,4	40,0	-
1909 - ferskt, annet, av andre svin	0,0	0,1	0,3	0,1
2101 - fryst, hele el halve skrotter av tamsvin	61,3	12,9	8,6	7,1
2109 - fryst, hele el halve skrotter av andre svin	0,1	-	-	-
2201 - fryst, skinker og stykker derav	1,0	0,1	-	-
2209 - fryst, skinker og boger av andre svin	0,2	0,0	0,0	0,1
2901 - fryst, forpart og stykker derav	3,4	-	0,8	0,6
2902 - fryst, kam og stykker derav	2,2	2,8	3,0	0,5
2903 - fryst, småflesk	-	-	4,5	-
2904 - fryst, sideflesk og stykker derav, med bein	39,7	1,0	0,1	0,0
2905 - fryst, sideflesk og stykker derav, utbeinet	12,4	7,3	9,6	2,6
2907 - fryst, annet, med bein	-	0,4	-	-
2908 - fryst, annet, uten bein	19,7	7,6	10,8	2,8
2909 - fryst, annet, av andre svin	3,9	4,7	6,1	8,2
203 - Svin Totalt	1 215,3	828,3	723,1	485,1

**Inkluderer alle
månedener i forrige år –
t.o.m. april 2018.**

Import pr posisjon sau/lam.

Radetiketter	2015	2016	2017	2018
204 - Sau/lam				
1000 - ferskt, hele el halve skrotter av lam	636,6	-	-	-
2200 - ferskt, andre kjøttstykker, ikke utbeinet	3,8	-	-	-
2300 - ferskt, andre kjøttstykker, utbeinet	6,5	-	-	-
3000 - fryst, hele el halve skrotter av lam	568,5	480,6	22,2	40,6
4200 - fryst, andre kjøttstykker, ikke utbeinet	128,9	160,1	196,0	40,9
4300 - fryst, andre kjøttstykker, utbeinet	259,8	232,9	133,6	3,2
5000 - kjøtt av geit	-	-	0,0	0,0
204 - Sau/lam Totalt	1 604,1	873,6	351,8	84,7
Totalsum	1 604,1	873,6	351,8	84,7

Inkluderer alle måneder i forrige år – t.o.m. april 2018.

Import av kylling - pr posisjon og måned

Radetiketter	Jan	Feb	Mar	Apr	Mai	Jun	Jul	Aug	Sep	Okt	Nov	Des	Totalsum
2017													
207 - Kjøtt og spiselig slakteavfall av fjærfe													
1100 - kylling/høns, ferskt, ikke oppdelt	0,2	8,4	11,4	20,0	20,4	32,8	-	18,8	21,3	28,6	86,3	122,0	370,2
1200 - kylling/høns, fryst, ikke oppdelt	7,5	19,4	38,8	4,4	3,5	3,7	38,7	6,2	1,5	3,2	6,3	16,0	149,2
1300 - kylling/høns, ferskt, oppdelt	-	-	-	-	-	-	-	-	0,1	-	-	-	0,1
1410 - kylling/høns, fryst lever	-	-	-	-	-	-	-	-	-	-	-	0,1	0,1
1490 - kylling/høns, fryst annet	2,7	2,2	0,1	1,2	0,8	21,9	-	22,4	-	1,4	-	-	52,6
2500 - kalkun, fryst, ikke oppdelt	-	-	-	-	-	-	0,1	-	-	-	-	-	0,1
2790 - kalkun, fryst annet	0,7	0,3	0,4	0,3	0,6	0,4	0,3	0,4	0,3	0,3	0,2	0,3	4,5
4200 - and, fryst ikke oppdelt	0,5	4,8	21,0	1,3	21,4	7,2	4,2	13,0	15,1	8,1	18,0	47,0	161,6
4401 - and, fersk bryst	-	0,0	4,7	0,1	2,1	0,1	0,6	0,1	0,1	1,0	0,5	0,1	9,2
4510 - and, fryst lever	-	0,4	0,9	-	1,0	-	0,7	0,3	2,2	-	-	0,3	5,8
4590 - and, fryst annet	-	-	-	-	0,4	0,2	-	-	1,3	-	-	-	1,9
5200 - gjess, fryst ikke oppdelt	-	-	-	-	-	-	-	-	-	1,3	-	-	1,3
5510 - gjess, fryst lever	0,0	0,0	0,3	-	-	-	0,0	-	-	-	-	-	0,3
6010 - perlehøns, ikke oppdelt	-	-	0,7	-	-	-	-	-	-	0,0	0,7	0,4	1,9
6090 - perlehøns, annet	0,5	-	-	-	-	-	-	-	-	-	-	-	0,5
207 - Kjøtt og spiselig slakteavfall av fjærfe Totalt	12,0	35,5	78,4	27,2	50,2	66,2	44,6	61,2	41,9	43,9	112,0	186,1	759,2
2017 Totalt	12,0	35,5	78,4	27,2	50,2	66,2	44,6	61,2	41,9	43,9	112,0	186,1	759,2
2018													
207 - Kjøtt og spiselig slakteavfall av fjærfe													
1100 - kylling/høns, ferskt, ikke oppdelt	-	-	-	0,3	-	-	-	-	-	-	-	-	0,3
1200 - kylling/høns, fryst, ikke oppdelt	3,0	31,4	2,5	23,9	-	-	-	-	-	-	-	-	60,8
1300 - kylling/høns, ferskt, oppdelt	0,1	-	-	-	-	-	-	-	-	-	-	-	0,1
1490 - kylling/høns, fryst annet	0,9	0,6	1,8	2,3	-	-	-	-	-	-	-	-	5,7
2790 - kalkun, fryst annet	0,2	0,3	0,2	0,4	-	-	-	-	-	-	-	-	1,2
4200 - and, fryst ikke oppdelt	2,6	13,8	5,0	5,1	-	-	-	-	-	-	-	-	26,6
4401 - and, fersk bryst	-	0,5	0,5	1,1	-	-	-	-	-	-	-	-	2,2
4510 - and, fryst lever	-	1,2	0,4	0,6	-	-	-	-	-	-	-	-	2,2
4590 - and, fryst annet	-	-	-	0,6	-	-	-	-	-	-	-	-	0,6
5510 - gjess, fryst lever	-	-	-	0,0	-	-	-	-	-	-	-	-	0,0
6010 - perlehøns, ikke oppdelt	-	-	1,0	-	-	-	-	-	-	-	-	-	1,0
6090 - perlehøns, annet	0,2	-	-	-	-	-	-	-	-	-	-	-	0,2
207 - Kjøtt og spiselig slakteavfall av fjærfe Totalt	7,1	47,8	11,5	34,5	-	-	-	-	-	-	-	-	101,0
2018 Totalt	7,1	47,8	11,5	34,5	-	-	-	-	-	-	-	-	101,0