

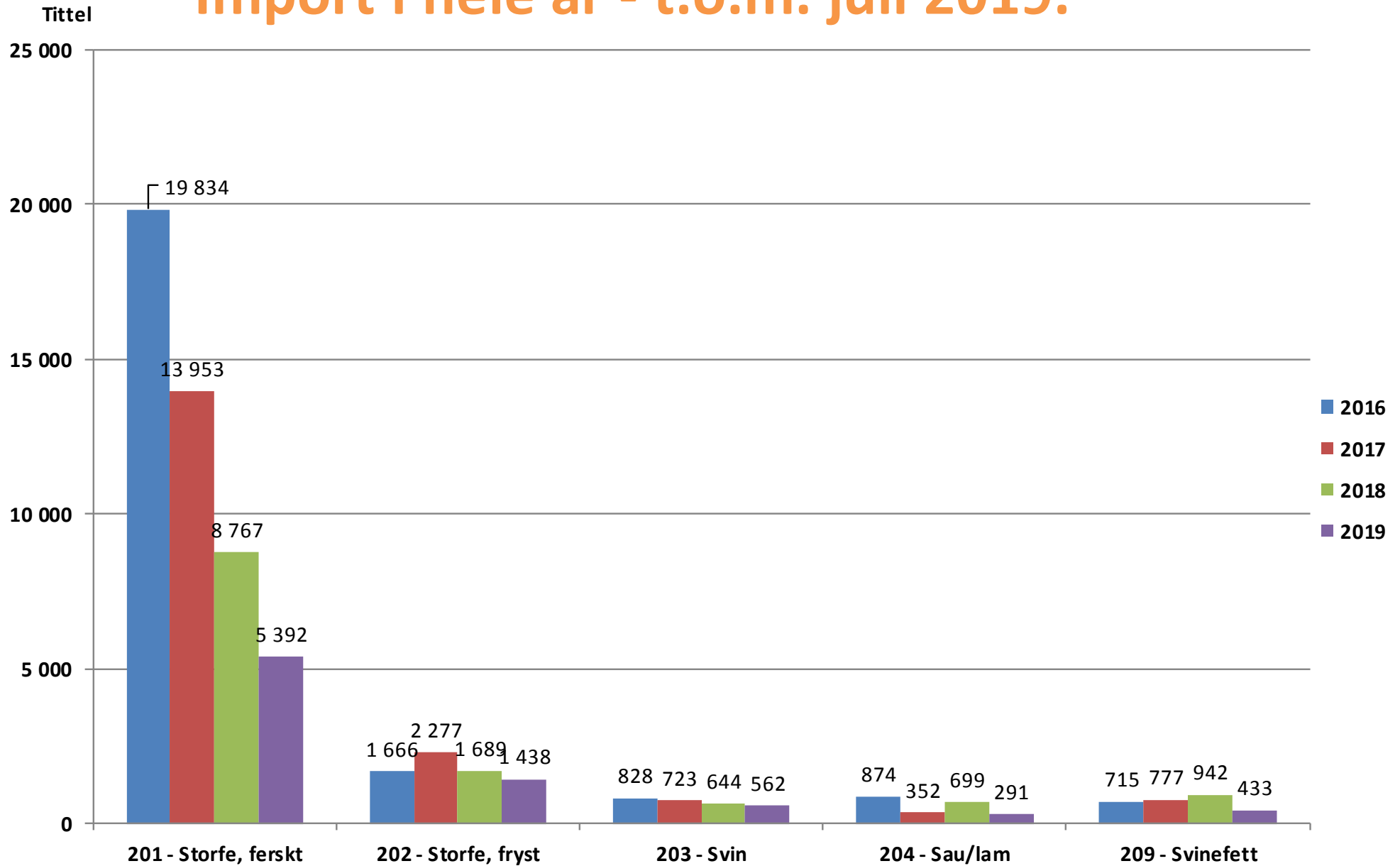


**Totalmarked**  
kjøtt og egg

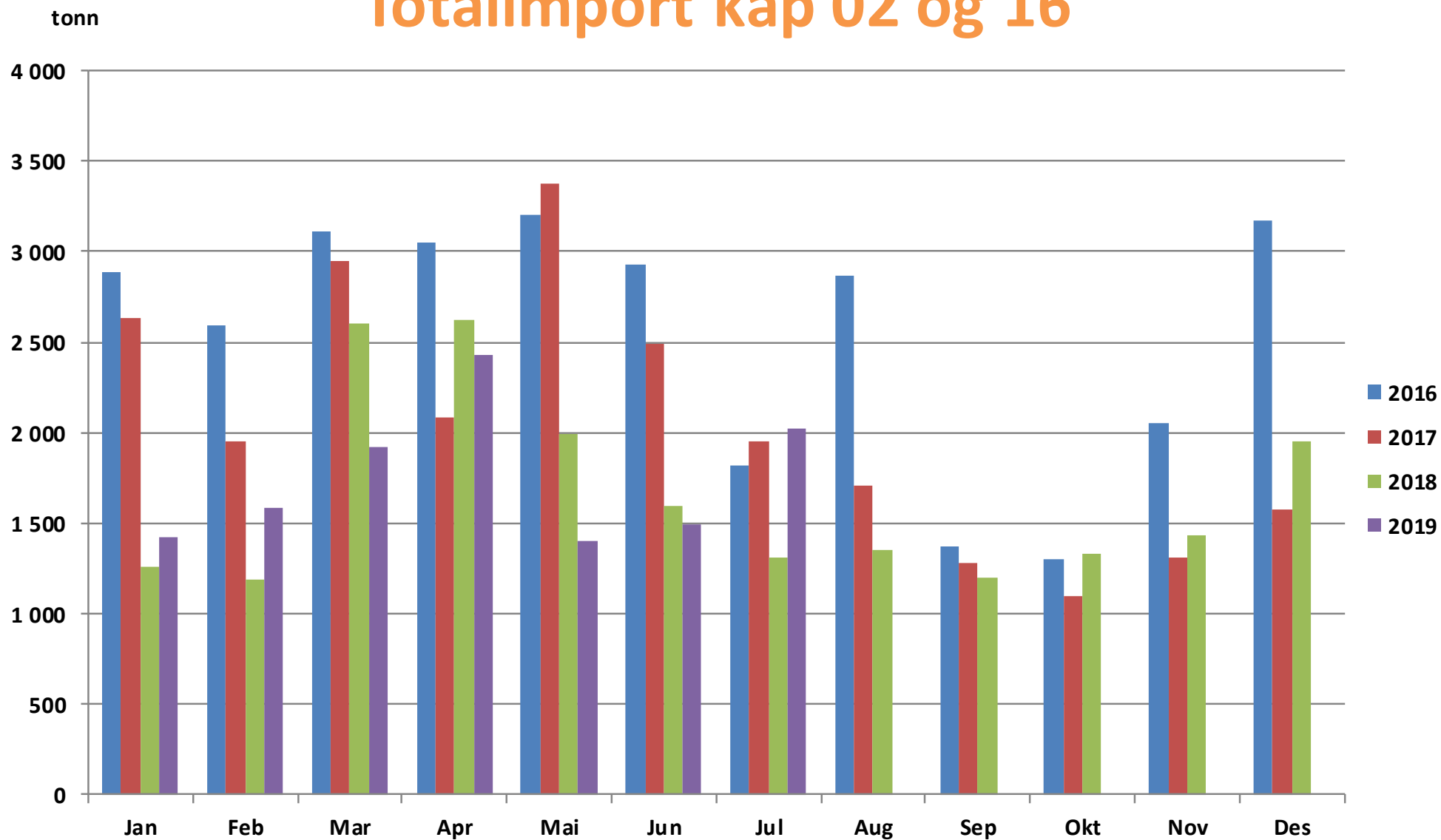


# Importstatistikk 2019

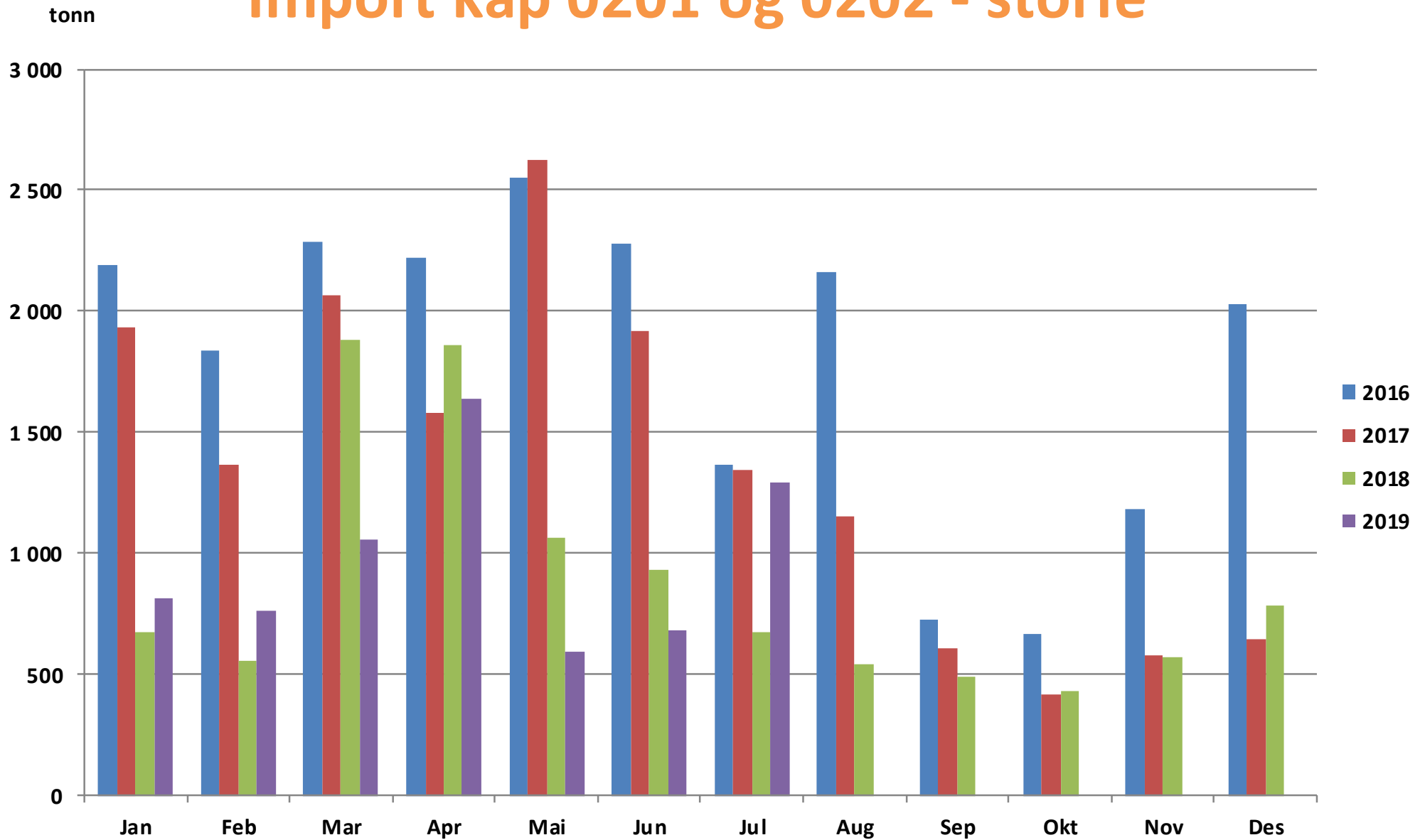
# Import i hele år - t.o.m. juli 2019.



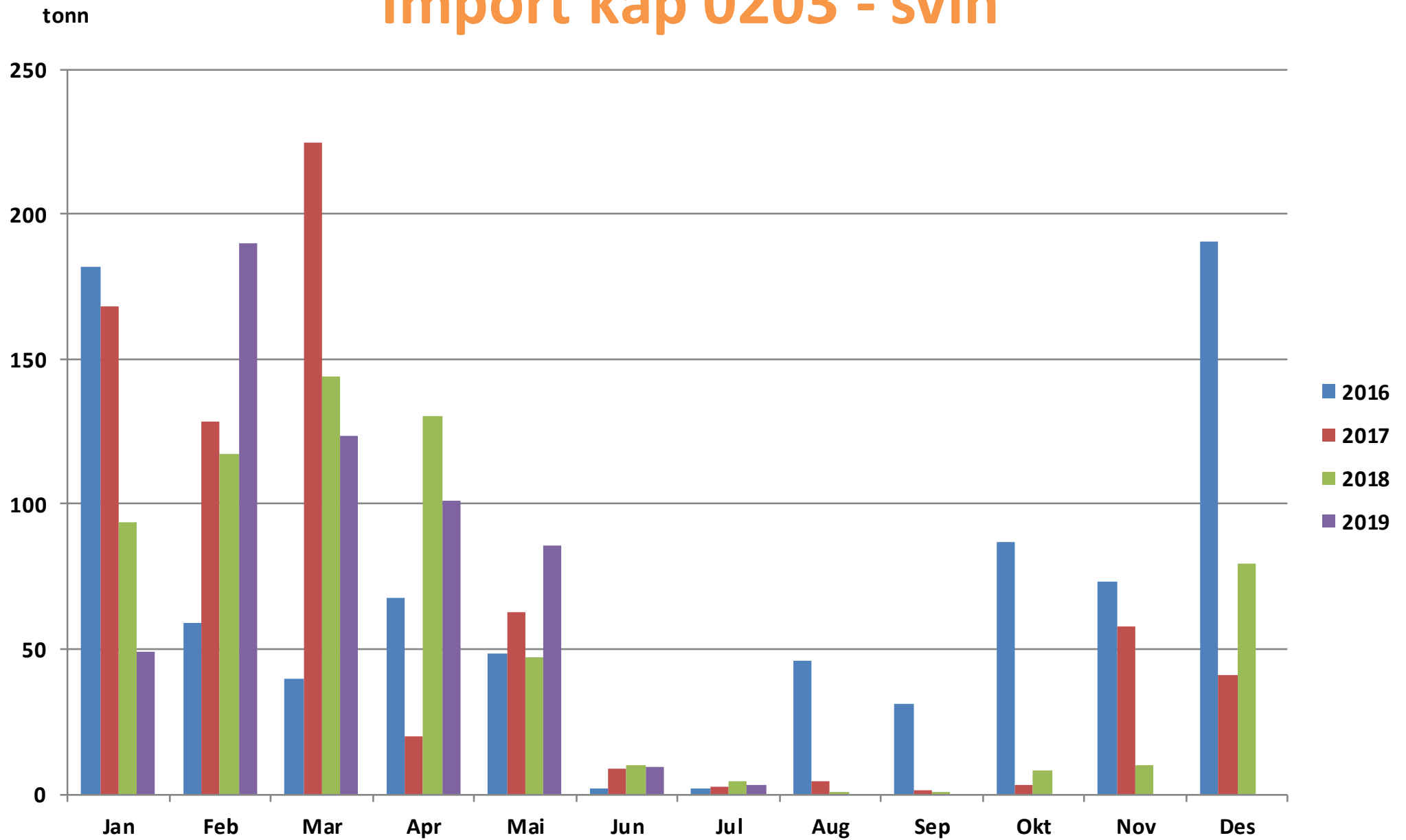
# Totalimport kap 02 og 16



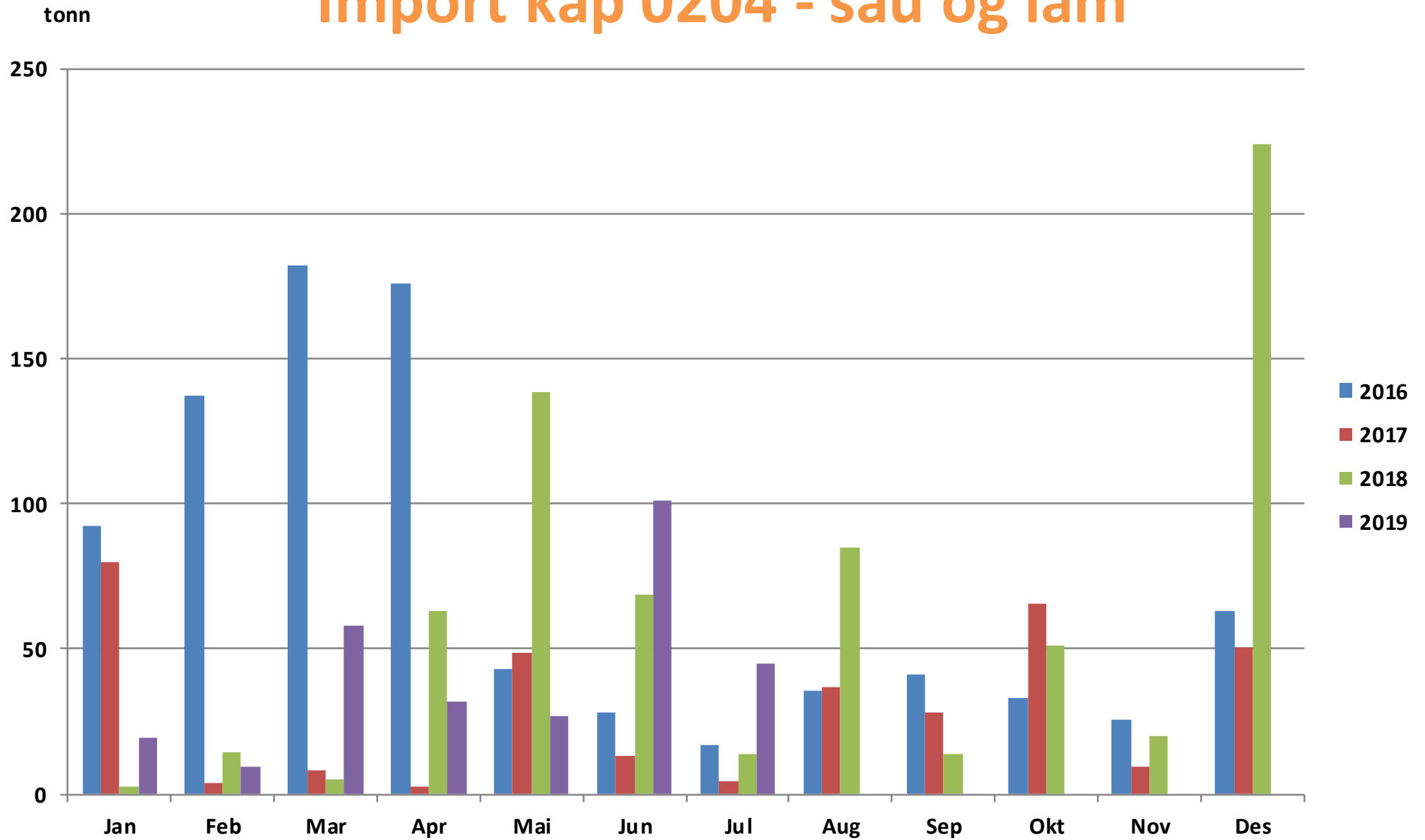
# Import kap 0201 og 0202 - storfe



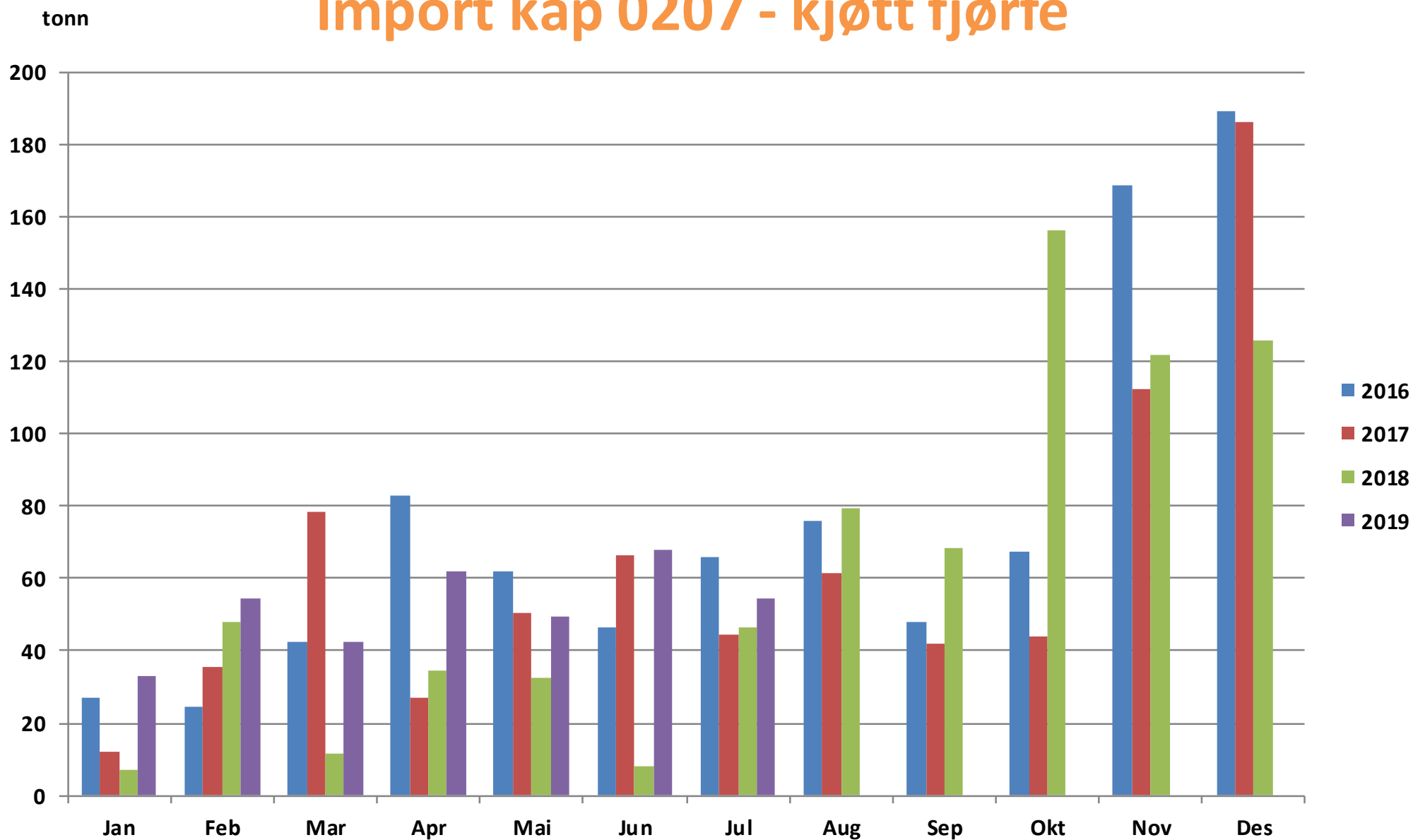
# Import kap 0203 - svin



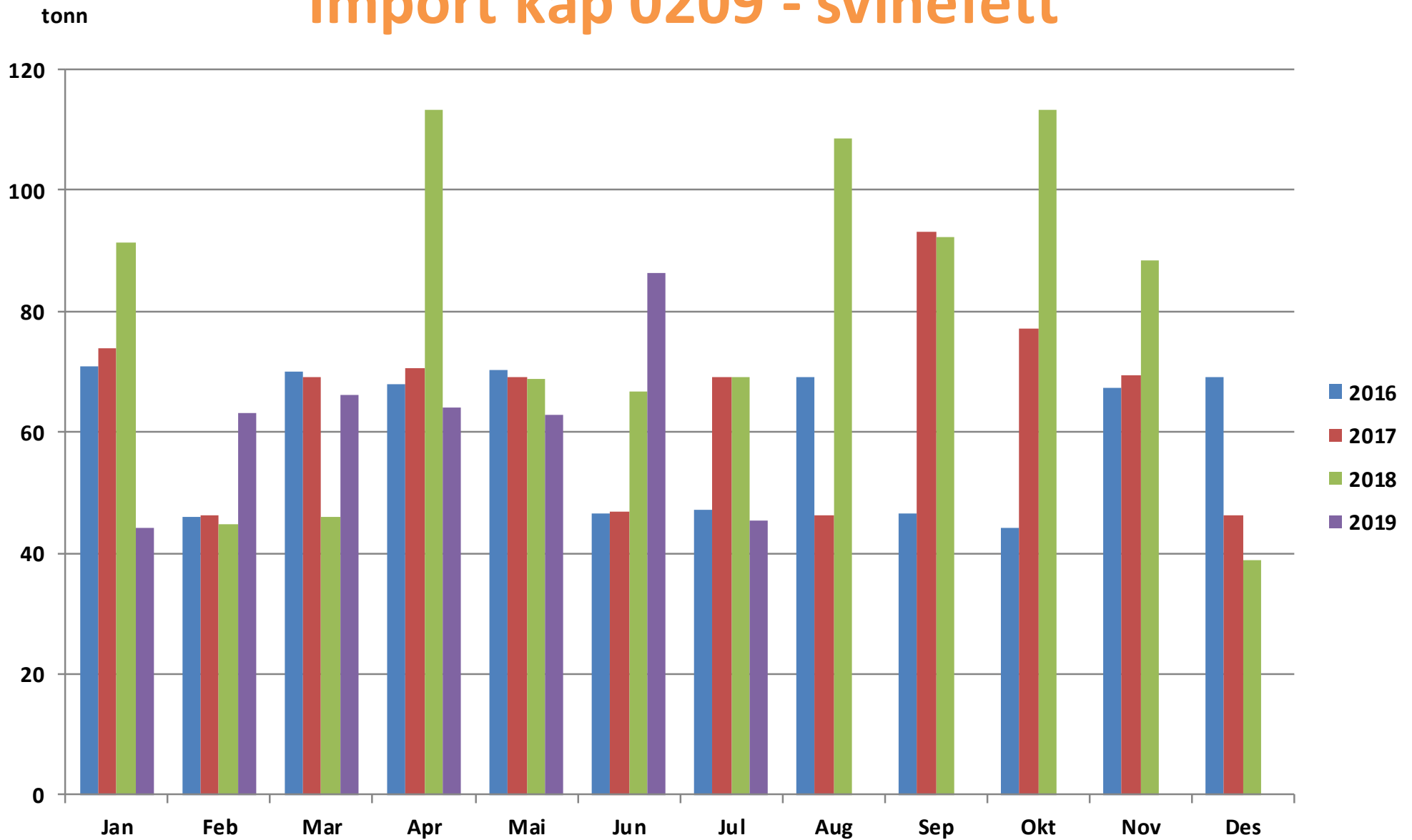
# Import kap 0204 - sau og lam



# Import kap 0207 - kjøtt fjørfe



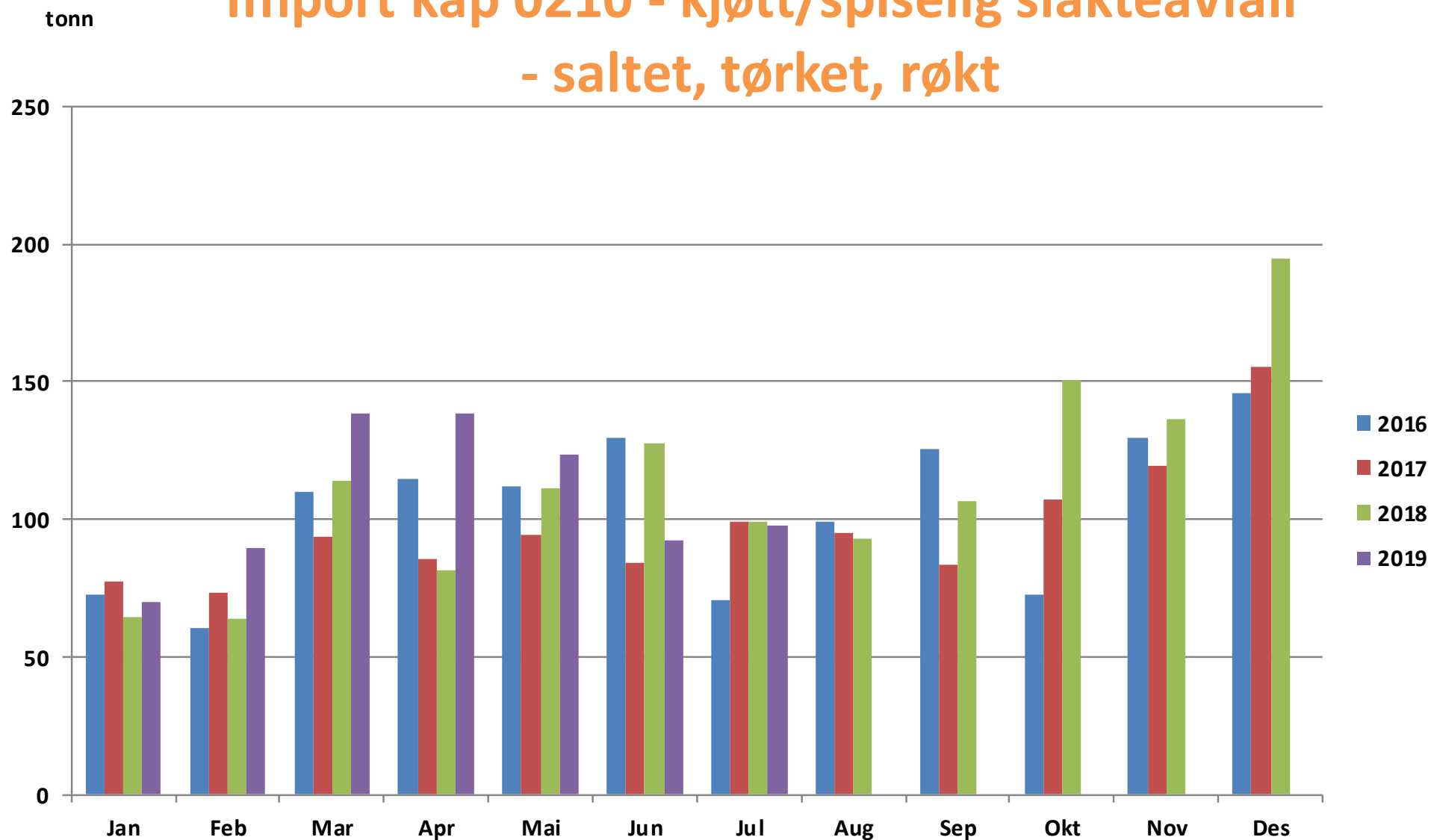
# Import kap 0209 - svinefett



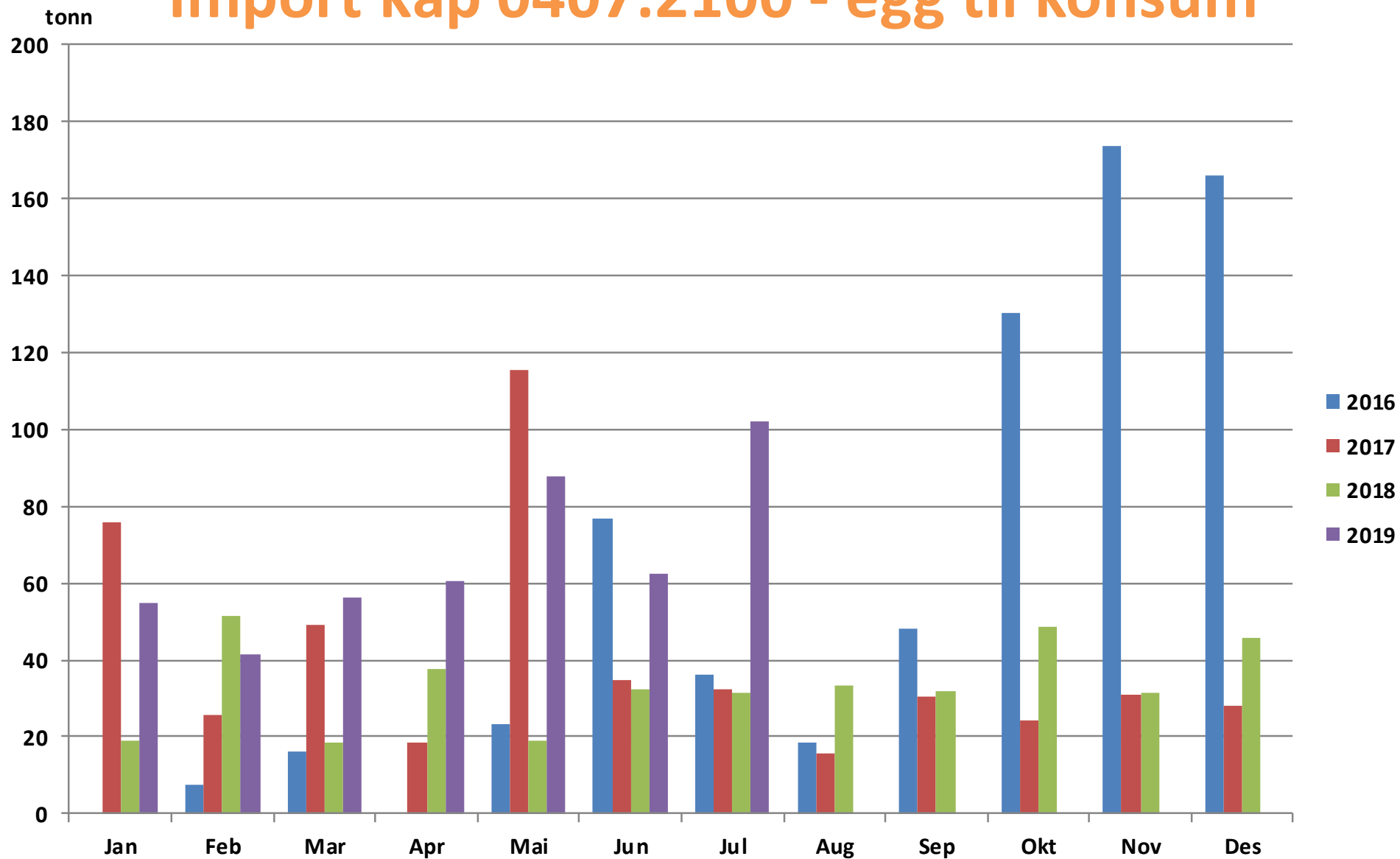
**Kapittel 0209 inneholder kun spekk – småflesk tilhører kapittel 0203**



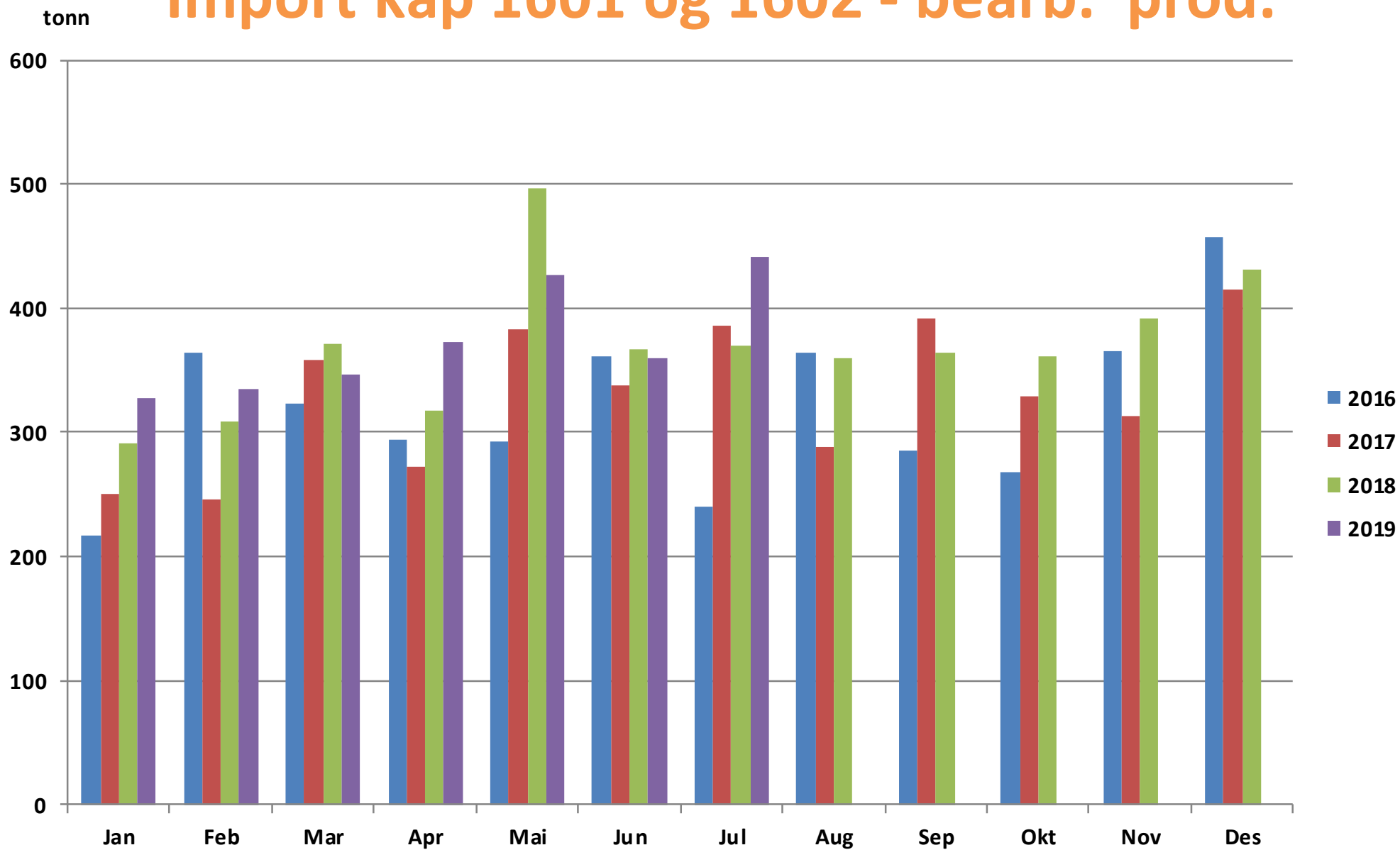
# Import kap 0210 - kjøtt/spiselig slakteavfall - saltet, tørket, røkt



# Import kap 0407.2100 - egg til konsum



# Import kap 1601 og 1602 - bearb. prod.



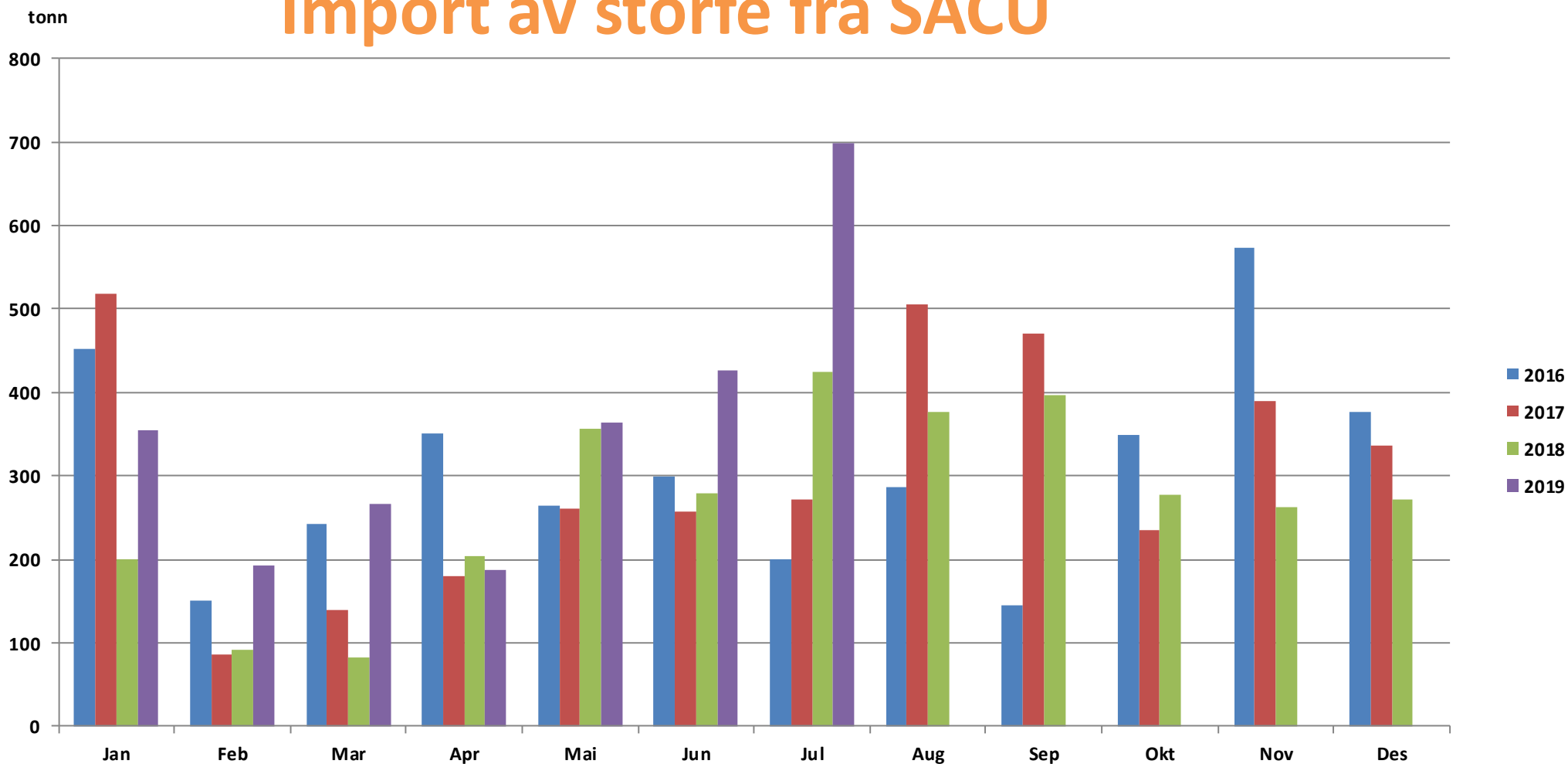
# Import fra SACU 2019

Sum av Felt1		Måned_navn								
Gruppe_navn	Posisjon_navn	Jan	Feb	Mar	Apr	Mai	Jun	Jul	Totalsum	
201 - Storfe, ferskt	3001 - biffer og fileter	221,8	126,3	62,4	122,8	246,2	284,8	394,0	1 458,4	
	3009 - annet uten bein	0,0	0,0	0,0	0,0	0,0	41,2	62,5	103,7	
<b>201 - Storfe, ferskt Totalt</b>		<b>221,8</b>	<b>126,3</b>	<b>62,4</b>	<b>122,8</b>	<b>246,2</b>	<b>326,0</b>	<b>456,5</b>	<b>1 562,1</b>	
202 - Storfe, fryst	3001 - biffer og fileter	0,0	19,4	0,0	0,0	0,0	9,4	0,0	28,8	
	3009 - annet uten bein	133,4	46,5	204,1	63,7	117,9	90,8	241,5	897,9	
<b>202 - Storfe, fryst Totalt</b>		<b>133,4</b>	<b>65,9</b>	<b>204,1</b>	<b>63,7</b>	<b>117,9</b>	<b>100,2</b>	<b>241,5</b>	<b>926,7</b>	

**SACU = Southern African Customs Union**  
**Inkluderer Namibia, Botswana og Swaziland**

23.08.2019

# Import av storfe fra SACU



**SACU = Southern African Customs Union**  
**Inkluderer Namibia, Botswana og Swaziland**

# Import pr posisjon storfe.

Sum av Felt1	Kolonneetiketter							
Radetiketter	Jan	Feb	Mar	Apr	Mai	Jun	Jul	Totalsum
<b>201 - Storfe, ferskt</b>								
1000 - hele el halve skrotter	-	-	-	-	-	-	35,5	35,5
2001 - kvarte skrotter (forpart og bakpart)	363,9	491,2	721,9	1 348,2	113,7	96,0	442,0	3 576,8
2004 - "pistol"	-	5,0	5,9	-	19,6	-	-	30,5
2008 - andre kjøttstykker m bein	0,0	0,7	1,2	0,3	1,1	1,6	1,2	6,1
3001 - biffer og fileter	240,3	146,3	74,1	168,2	279,4	320,0	411,5	1 639,7
3009 - annet uten bein	0,0	-	-	-	-	41,2	62,5	103,7
<b>201 - Storfe, ferskt Totalt</b>	<b>604,2</b>	<b>643,2</b>	<b>803,1</b>	<b>1 516,7</b>	<b>413,8</b>	<b>458,7</b>	<b>952,6</b>	<b>5 392,3</b>
<b>202 - Storfe, fryst</b>								
2008 - andre kjøttstykker m bein	0,6	-	1,5	1,1	0,5	0,5	0,2	4,5
3001 - biffer og fileter	71,1	69,4	44,0	44,1	59,0	125,2	96,1	508,9
3009 - annet uten bein	134,5	46,5	205,3	80,1	120,5	94,9	242,6	924,3
<b>202 - Storfe, fryst Totalt</b>	<b>206,3</b>	<b>115,9</b>	<b>250,9</b>	<b>125,3</b>	<b>180,0</b>	<b>220,5</b>	<b>338,9</b>	<b>1 437,7</b>
<b>Totalsum</b>	<b>810,5</b>	<b>759,0</b>	<b>1 054,0</b>	<b>1 642,0</b>	<b>593,8</b>	<b>679,2</b>	<b>1 291,5</b>	<b>6 830,0</b>

# Import pr posisjon storfe.

Sum av Felt1	Kolonne	2016	2017	2018	2019
Radetiketter					
<b>201 - Storfe, ferskt</b>					
1000 - hele el halve skrotter		64,0	413,6	-	35,5
2001 - kvarte skrotter (forpart og bakpart)		16 303,9	10 660,0	5 765,4	3 576,8
2002 - forpart		63,7	183,4	203,6	-
2004 - "pistol"		203,2	122,3	112,1	30,5
2008 - andre kjøttstykker m bein		0,3	1,8	3,7	6,1
3001 - biffer og fileter		3 198,2	2 570,0	2 682,1	1 639,7
3009 - annet uten bein		0,3	1,4	0,0	103,7
<b>201 - Storfe, ferskt Totalt</b>		<b>19 833,6</b>	<b>13 952,6</b>	<b>8 766,9</b>	<b>5 392,3</b>
<b>202 - Storfe, fryst</b>					
2004 - "pistol"		0,8	2,2	-	-
2008 - andre kjøttstykker m bein		3,9	7,0	5,0	4,5
3001 - biffer og fileter		1 130,8	1 170,6	933,4	508,9
3009 - annet uten bein		530,3	1 096,9	750,7	924,3
<b>202 - Storfe, fryst Totalt</b>		<b>1 665,9</b>	<b>2 276,6</b>	<b>1 689,1</b>	<b>1 437,7</b>
<b>Totalsum</b>		<b>21 499,5</b>	<b>16 229,3</b>	<b>10 456,0</b>	<b>6 830,0</b>

**Inkluderer alle måneder i forrige år – t.o.m. juli 2019.**

# Import av storfe - pr posisjon og land

Radetiketter	FR	AR	AU	BE	BR	BW	DE	DK	EE	ES	FI	GB	IE	IT	JP	LT	LV	NA	NL	NZ	PL	SE	SK	SZ	US	UY	Totalsum	
<b>2018</b>																												
<b>201 - Storfe, ferskt</b>																												
2001 - kvarte skrotter (forpart og bakpart)	-	-	-	-	-	-	4 956	-	-	-	-	-	-	-	-	809	0	-	-	-	-	-	-	-	-	-	-	5 765
2002 - forpart	-	-	-	-	-	-	204	-	-	-	-	-	-	-	-	-	-	-	-	-	-	-	-	-	-	-	-	204
2004 - "pistol"	-	-	-	-	-	-	112	-	-	-	-	-	-	-	-	-	-	-	-	-	-	-	-	-	-	-	-	112
2008 - andre kjøttstykker m bein	0	-	-	-	-	-	-	-	-	2	-	-	2	-	-	-	-	-	-	-	-	-	-	-	-	-	-	4
3001 - biffer og fileter	-	-	-	-	-	1 272	-	-	-	-	-	-	0	-	-	-	1 104	-	-	-	0	-	-	-	-	306	2 682	
3009 - annet uten bein	-	-	-	-	-	-	-	-	-	-	-	-	0	-	-	-	-	-	-	-	-	-	-	-	-	-	-	0
<b>201 - Storfe, ferskt Totalt</b>	<b>0</b>	<b>-</b>	<b>-</b>	<b>-</b>	<b>-</b>	<b>1 272</b>	<b>5 272</b>	<b>-</b>	<b>-</b>	<b>2</b>	<b>-</b>	<b>-</b>	<b>2</b>	<b>0</b>	<b>-</b>	<b>809</b>	<b>0</b>	<b>1 104</b>	<b>-</b>	<b>-</b>	<b>-</b>	<b>0</b>	<b>-</b>	<b>-</b>	<b>-</b>	<b>306</b>	<b>8 767</b>	
<b>202 - Storfe, fryst</b>																												
2008 - andre kjøttstykker m bein	1	-	-	-	-	-	-	1	-	1	-	-	-	-	0	-	-	-	-	-	0	-	-	1	-	-	5	
3001 - biffer og fileter	0	7	1	8	73	-	4	0	-	4	-	0	1	3	5	0	158	50	108	-	1	0	-	8	500	933		
3009 - annet uten bein	1	-	-	4	-	328	4	1	1	-	-	-	1	-	-	-	347	-	-	42	2	-	14	6	-	-	751	
<b>202 - Storfe, fryst Totalt</b>	<b>2</b>	<b>7</b>	<b>1</b>	<b>12</b>	<b>73</b>	<b>328</b>	<b>8</b>	<b>2</b>	<b>1</b>	<b>6</b>	<b>-</b>	<b>0</b>	<b>2</b>	<b>-</b>	<b>3</b>	<b>5</b>	<b>0</b>	<b>505</b>	<b>50</b>	<b>108</b>	<b>42</b>	<b>4</b>	<b>0</b>	<b>14</b>	<b>15</b>	<b>500</b>	<b>1 689</b>	
<b>2018 Totalt</b>	<b>2</b>	<b>7</b>	<b>1</b>	<b>12</b>	<b>73</b>	<b>1 600</b>	<b>5 280</b>	<b>2</b>	<b>1</b>	<b>8</b>	<b>-</b>	<b>0</b>	<b>4</b>	<b>0</b>	<b>3</b>	<b>815</b>	<b>0</b>	<b>1 609</b>	<b>50</b>	<b>108</b>	<b>42</b>	<b>4</b>	<b>0</b>	<b>14</b>	<b>15</b>	<b>806</b>	<b>10 456</b>	
<b>2019</b>																												
<b>201 - Storfe, ferskt</b>																												
1000 - hele el halve skrotter	-	-	-	-	-	-	35	-	-	-	-	-	-	-	-	-	-	-	-	-	-	-	-	-	-	-	35	
2001 - kvarte skrotter (forpart og bakpart)	-	-	-	-	-	-	2 904	-	-	-	94	-	-	-	579	-	-	-	-	-	-	-	-	-	-	-	3 577	
2004 - "pistol"	-	-	-	-	-	-	31	-	-	-	-	-	-	-	-	-	-	-	-	-	-	-	-	-	-	-	31	
2008 - andre kjøttstykker m bein	0	-	-	-	-	-	-	3	-	1	-	-	2	-	-	-	-	-	-	-	-	-	-	-	-	-	6	
3001 - biffer og fileter	-	-	-	-	-	606	-	0	-	0	-	-	0	-	-	-	832	-	-	-	-	-	21	-	181	1 640		
3009 - annet uten bein	-	-	-	-	-	104	-	0	-	-	-	-	-	-	-	-	-	-	-	-	-	-	-	-	-	-	104	
<b>201 - Storfe, ferskt Totalt</b>	<b>0</b>	<b>-</b>	<b>-</b>	<b>-</b>	<b>-</b>	<b>709</b>	<b>2 970</b>	<b>3</b>	<b>-</b>	<b>1</b>	<b>94</b>	<b>-</b>	<b>2</b>	<b>-</b>	<b>-</b>	<b>579</b>	<b>-</b>	<b>832</b>	<b>-</b>	<b>-</b>	<b>-</b>	<b>-</b>	<b>21</b>	<b>-</b>	<b>181</b>	<b>5 392</b>		
<b>202 - Storfe, fryst</b>																												
2008 - andre kjøttstykker m bein	1	-	-	0	-	-	-	1	-	1	-	-	1	-	-	-	0	-	-	-	-	-	0	-	-	-	5	
3001 - biffer og fileter	0	1	1	4	27	19	4	0	-	3	-	0	0	1	1	-	9	33	42	2	1	-	-	11	348	509		
3009 - annet uten bein	0	-	-	2	-	640	2	0	-	-	-	-	-	0	0	-	200	2	-	15	1	-	59	4	-	924		
<b>202 - Storfe, fryst Totalt</b>	<b>2</b>	<b>1</b>	<b>1</b>	<b>6</b>	<b>27</b>	<b>659</b>	<b>6</b>	<b>2</b>	<b>-</b>	<b>4</b>	<b>-</b>	<b>0</b>	<b>1</b>	<b>-</b>	<b>2</b>	<b>1</b>	<b>-</b>	<b>209</b>	<b>34</b>	<b>42</b>	<b>17</b>	<b>3</b>	<b>-</b>	<b>59</b>	<b>16</b>	<b>348</b>	<b>1 438</b>	
<b>2019 Totalt</b>	<b>2</b>	<b>1</b>	<b>1</b>	<b>6</b>	<b>27</b>	<b>1 368</b>	<b>2 976</b>	<b>5</b>	<b>-</b>	<b>5</b>	<b>94</b>	<b>0</b>	<b>3</b>	<b>-</b>	<b>2</b>	<b>581</b>	<b>-</b>	<b>1 041</b>	<b>34</b>	<b>42</b>	<b>17</b>	<b>3</b>	<b>-</b>	<b>79</b>	<b>16</b>	<b>529</b>	<b>6 830</b>	

**Inkluderer alle måneder i forrige år – t.o.m. juli 2019.**



# Import pr posisjon svin, sau/lam.

Radetiketter	Jan	Feb	Mar	Apr	Mai	Jun	Jul	Totalsum
<b>203 - Svin</b>								
1101 - ferskt, hele el halve skrotter av tamsvin	45,0	182,2	119,3	99,0	81,8	-	-	527,4
1109 - ferskt, hele el halve skrotter av andre svin	0,5	0,1	0,1	0,2	0,2	0,2	0,1	1,3
1201 - ferskt, skinker og stykker derav	-	-	-	0,0	-	-	-	0,0
1209 - ferskt, skinker og boger av andre svin	-	-	-	-	-	0,6	-	0,6
1902 - ferskt, kam og stykker derav	-	-	-	-	-	0,0	-	0,0
1905 - ferskt, sideflesk og stykker derav, utbeinet	-	-	2,9	-	-	-	-	2,9
1908 - ferskt, annet, uten bein	-	0,1	0,0	-	-	-	-	0,1
1909 - ferskt, annet, av andre svin	-	0,1	-	-	-	0,0	-	0,1
2101 - fryst, hele el halve skrotter av tamsvin	-	4,2	0,6	0,4	1,1	-	2,1	8,5
2109 - fryst, hele el halve skrotter av andre svin	-	-	-	0,7	-	-	-	0,7
2201 - fryst, skinker og stykker derav	-	-	-	-	0,0	-	-	0,0
2202 - fryst, boger og stykker derav	-	-	-	-	0,1	-	-	0,1
2209 - fryst, skinker og boger av andre svin	-	-	-	-	-	0,1	-	0,1
2901 - fryst, forpart og stykker derav	-	0,4	0,6	-	0,1	-	-	1,1
2902 - fryst, kam og stykker derav	0,1	-	-	-	-	0,2	0,5	0,8
2904 - fryst, sideflesk og stykker derav, med bein	-	-	-	-	2,2	5,4	-	7,6
2905 - fryst, sideflesk og stykker derav, utbeinet	-	2,4	-	0,6	-	1,8	-	4,8
2908 - fryst, annet, uten bein	1,4	-	0,0	-	0,4	0,5	0,1	2,4
2909 - fryst, annet, av andre svin	2,0	0,4	-	0,1	0,1	0,5	0,0	3,1
<b>203 - Svin Totalt</b>	<b>49,1</b>	<b>189,8</b>	<b>123,6</b>	<b>101,0</b>	<b>85,9</b>	<b>9,4</b>	<b>2,8</b>	<b>561,6</b>
<b>204 - Sau/lam</b>								
3000 - fryst, hele el halve skrotter av lam	0,6	-	20,2	0,8	-	-	-	21,5
4200 - fryst, andre kjøttstykker, ikke utbeinet	12,1	7,1	34,3	25,8	14,5	95,4	7,2	196,5
4300 - fryst, andre kjøttstykker, utbeinet	6,8	2,5	3,7	5,1	12,1	5,4	37,6	73,2
<b>204 - Sau/lam Totalt</b>	<b>19,5</b>	<b>9,6</b>	<b>58,2</b>	<b>31,7</b>	<b>26,6</b>	<b>100,8</b>	<b>44,8</b>	<b>291,3</b>

# Import pr posisjon svin.

Radetiketter	2016	2017	2018	2019
<b>203 - Svin</b>				
1101 - ferskt, hele el halve skrotter av tamsvin	590,1	566,5	494,7	527,4
1109 - ferskt, hele el halve skrotter av andre svin	1,6	2,3	1,6	1,3
1201 - ferskt, skinker og stykker derav	0,8	0,5	-	0,0
1209 - ferskt, skinker og boger av andre svin	3,3	2,8	3,6	0,6
1902 - ferskt, kam og stykker derav	14,8	6,7	0,1	0,0
1903 - ferskt, småflesk	17,3	8,3	-	-
1904 - ferskt, sideflesk og stykker derav, med bein	-	-	74,0	-
1905 - ferskt, sideflesk og stykker derav, utbeinet	74,1	52,3	19,0	2,9
1908 - ferskt, annet, uten bein	89,4	40,0	0,4	0,1
1909 - ferskt, annet, av andre svin	0,1	0,3	0,1	0,1
2101 - fryst, hele el halve skrotter av tamsvin	12,9	8,6	17,4	8,5
2109 - fryst, hele el halve skrotter av andre svin	-	-	-	0,7
2201 - fryst, skinker og stykker derav	0,1	-	1,3	0,0
2202 - fryst, boger og stykker derav	-	-	-	0,1
2209 - fryst, skinker og boger av andre svin	0,0	0,0	0,1	0,1
2901 - fryst, forpart og stykker derav	-	0,8	2,8	1,1
2902 - fryst, kam og stykker derav	2,8	3,0	3,9	0,8
2903 - fryst, småflesk	-	4,5	-	-
2904 - fryst, sideflesk og stykker derav, med bein	1,0	0,1	0,6	7,6
2905 - fryst, sideflesk og stykker derav, utbeinet	7,3	9,6	7,1	4,8
2907 - fryst, annet, med bein	0,4	-	0,0	-
2908 - fryst, annet, uten bein	7,6	10,8	4,7	2,4
2909 - fryst, annet, av andre svin	4,7	6,1	12,7	3,1
<b>203 - Svin Totalt</b>	<b>828,3</b>	<b>723,1</b>	<b>644,2</b>	<b>561,6</b>

**Inkluderer alle  
månedener i forrige år –  
t.o.m. juli 2019.**

# Import pr posisjon sau/lam.

Radetiketter	2016	2017	2018	2019
<b>204 - Sau/lam</b>				
3000 - fryst, hele el halve skrotter av lam	480,6	22,2	399,7	21,5
4200 - fryst, andre kjøttstykker, ikke utbeinet	160,1	196,0	236,3	196,5
4300 - fryst, andre kjøttstykker, utbeinet	232,9	133,6	62,6	73,2
5000 - kjøtt av geit	-	0,0	0,0	-
<b>204 - Sau/lam Totalt</b>	<b>873,6</b>	<b>351,8</b>	<b>698,7</b>	<b>291,3</b>
<b>Totalsum</b>	<b>873,6</b>	<b>351,8</b>	<b>698,7</b>	<b>291,3</b>

*Inkluderer alle måneder i forrige år – t.o.m. juli 2019.*

# Import av kylling - pr posisjon og måned

Radetiketter	Jan	Feb	Mar	Apr	Mai	Jun	Jul	Aug	Sep	Okt	Nov	Des	Totalsum
<b>2018</b>													
<b>207 - Kjøtt og spiselig slakteavfall av fjærfe</b>													
1100 - kylling/høns, ferskt, ikke oppdelt	-	-	-	0,3	-	-	20,8	57,5	44,3	93,2	107,3	62,4	385,8
1200 - kylling/høns, fryst, ikke oppdelt	3,0	31,4	2,5	23,9	10,2	1,4	1,4	3,5	21,9	29,4	1,9	28,2	158,6
1300 - kylling/høns, ferskt, oppdelt	0,1	-	-	-	-	-	-	-	-	-	-	-	0,1
1490 - kylling/høns, fryst annet	0,9	0,6	1,8	2,3	1,0	1,8	-	1,1	-	1,2	0,4	2,3	13,5
2500 - kalkun, fryst, ikke oppdelt	-	-	-	-	-	-	-	-	-	-	0,4	-	0,4
2790 - kalkun, fryst annet	0,2	0,3	0,2	0,4	0,3	0,3	0,3	0,3	0,2	0,3	0,2	0,2	3,3
4200 - and, fryst ikke oppdelt	2,6	13,8	5,0	5,1	21,1	0,6	22,4	16,7	1,4	28,1	9,6	32,2	158,8
4300 - and, fersk fettlever	-	-	-	-	0,0	-	-	-	-	-	-	-	0,0
4401 - and, fersk bryst	-	0,5	0,5	1,1	0,0	0,1	0,1	-	0,5	0,5	0,5	0,6	4,5
4510 - and, fryst lever	-	1,2	0,4	0,6	-	2,9	-	-	-	1,8	-	-	6,9
4590 - and, fryst annet	-	-	-	0,6	-	0,6	-	-	-	1,3	-	-	2,5
5200 - gjess, fryst ikke oppdelt	-	-	-	-	-	-	-	-	-	-	1,0	-	1,0
5510 - gjess, fryst lever	-	-	-	0,0	-	-	-	-	-	-	-	-	0,0
6010 - perlehøns, ikke oppdelt	-	-	1,0	-	-	0,1	1,3	-	-	0,6	0,6	-	3,7
6090 - perlehøns, annet	0,2	-	-	-	-	-	-	-	-	-	-	-	0,2
<b>207 - Kjøtt og spiselig slakteavfall av fjærfe Totalt</b>	<b>7,1</b>	<b>47,8</b>	<b>11,5</b>	<b>34,5</b>	<b>32,7</b>	<b>7,8</b>	<b>46,3</b>	<b>79,2</b>	<b>68,2</b>	<b>156,3</b>	<b>121,9</b>	<b>125,9</b>	<b>739,3</b>
<b>2018 Totalt</b>	<b>7,1</b>	<b>47,8</b>	<b>11,5</b>	<b>34,5</b>	<b>32,7</b>	<b>7,8</b>	<b>46,3</b>	<b>79,2</b>	<b>68,2</b>	<b>156,3</b>	<b>121,9</b>	<b>125,9</b>	<b>739,3</b>
<b>2019</b>													
<b>207 - Kjøtt og spiselig slakteavfall av fjærfe</b>													
1100 - kylling/høns, ferskt, ikke oppdelt	22,6	33,7	34,1	34,2	22,9	24,3	34,9	-	-	-	-	-	206,7
1200 - kylling/høns, fryst, ikke oppdelt	5,7	8,1	0,4	3,2	21,8	22,2	5,3	-	-	-	-	-	66,8
1490 - kylling/høns, fryst annet	0,8	2,8	1,5	3,4	-	-	0,8	-	-	-	-	-	9,3
2500 - kalkun, fryst, ikke oppdelt	-	-	-	-	-	-	11,0	-	-	-	-	-	11,0
2790 - kalkun, fryst annet	0,2	0,1	0,2	-	0,1	-	0,2	-	-	-	-	-	0,9
4200 - and, fryst ikke oppdelt	2,7	8,8	5,1	19,4	3,7	20,9	2,2	-	-	-	-	-	62,8
4300 - and, fersk fettlever	-	-	-	0,2	-	-	-	-	-	-	-	-	0,2
4401 - and, fersk bryst	0,0	0,0	0,5	0,5	0,6	0,0	-	-	-	-	-	-	1,7
4510 - and, fryst lever	-	0,6	-	0,4	-	-	-	-	-	-	-	-	1,0
4590 - and, fryst annet	-	0,0	0,3	-	0,3	-	-	-	-	-	-	-	0,5
5300 - gjess, fersk fettlever	-	-	0,0	-	-	-	-	-	-	-	-	-	0,0
5510 - gjess, fryst lever	-	-	-	0,1	-	-	-	-	-	-	-	-	0,1
6010 - perlehøns, ikke oppdelt	0,7	-	0,4	0,6	-	0,4	-	-	-	-	-	-	2,1
<b>207 - Kjøtt og spiselig slakteavfall av fjærfe Totalt</b>	<b>32,8</b>	<b>54,2</b>	<b>42,4</b>	<b>62,1</b>	<b>49,3</b>	<b>67,8</b>	<b>54,4</b>	<b>-</b>	<b>-</b>	<b>-</b>	<b>-</b>	<b>-</b>	<b>363,1</b>
<b>2019 Totalt</b>	<b>32,8</b>	<b>54,2</b>	<b>42,4</b>	<b>62,1</b>	<b>49,3</b>	<b>67,8</b>	<b>54,4</b>	<b>-</b>	<b>-</b>	<b>-</b>	<b>-</b>	<b>-</b>	<b>363,1</b>