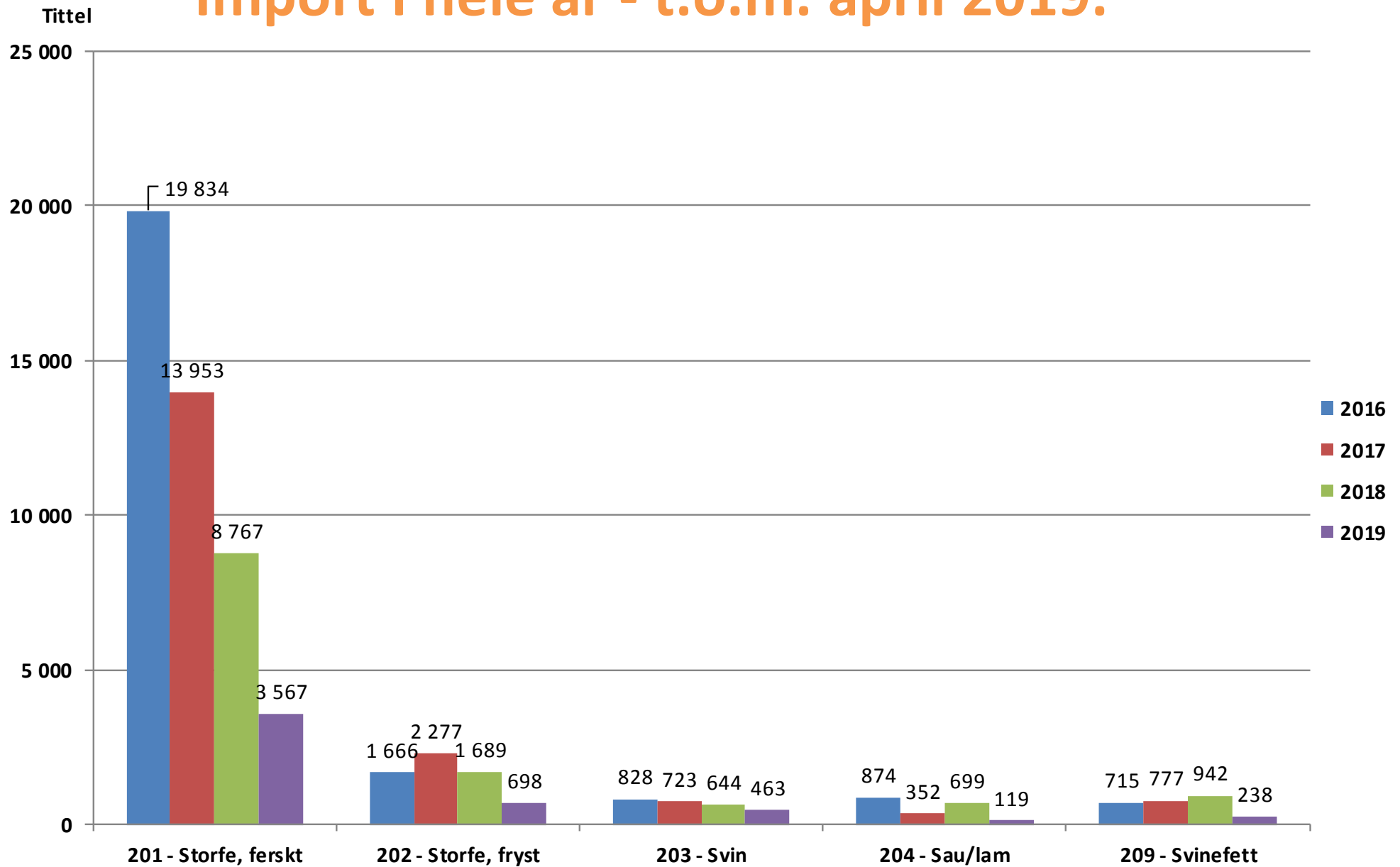


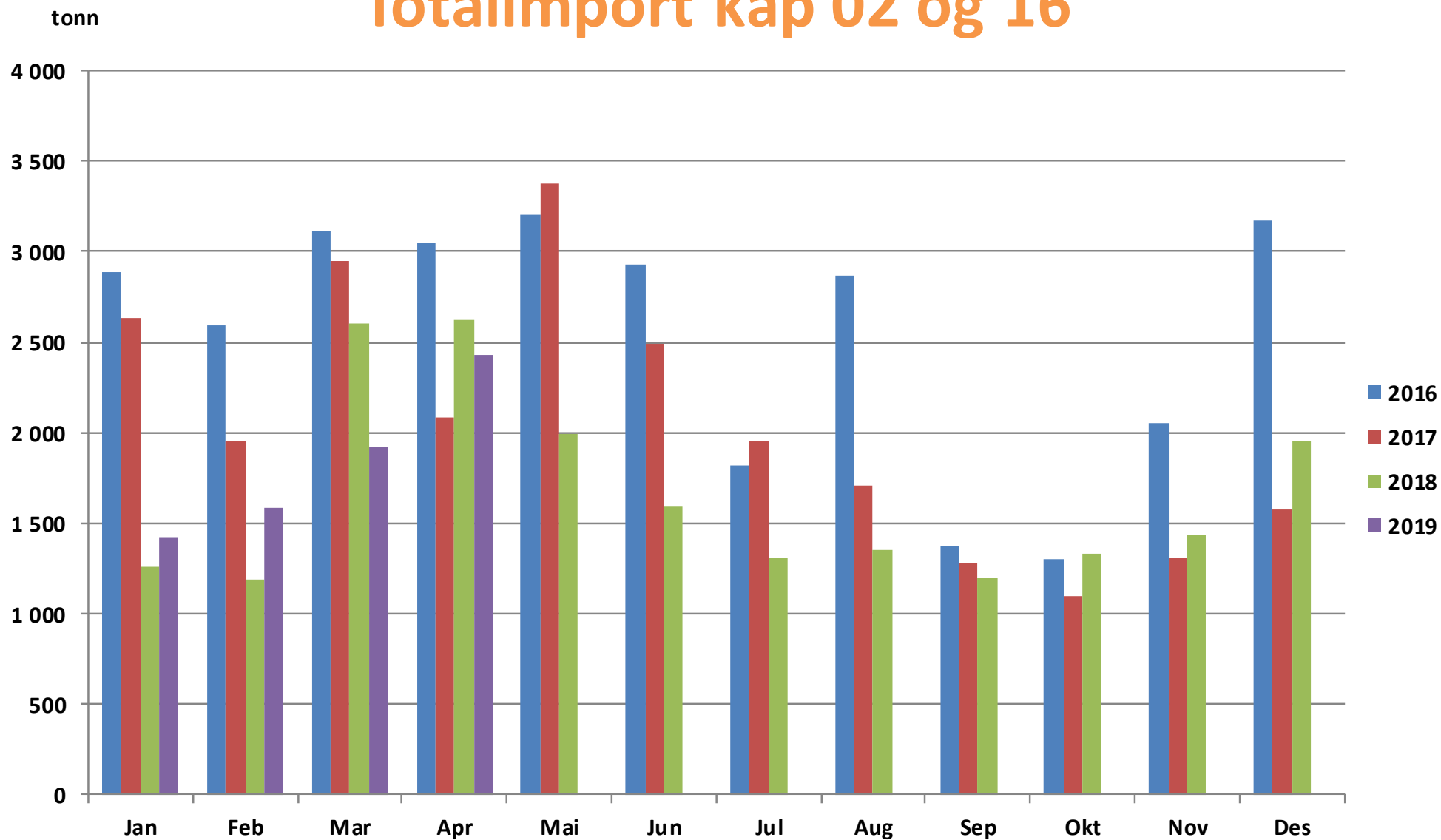


Importstatistikk 2019

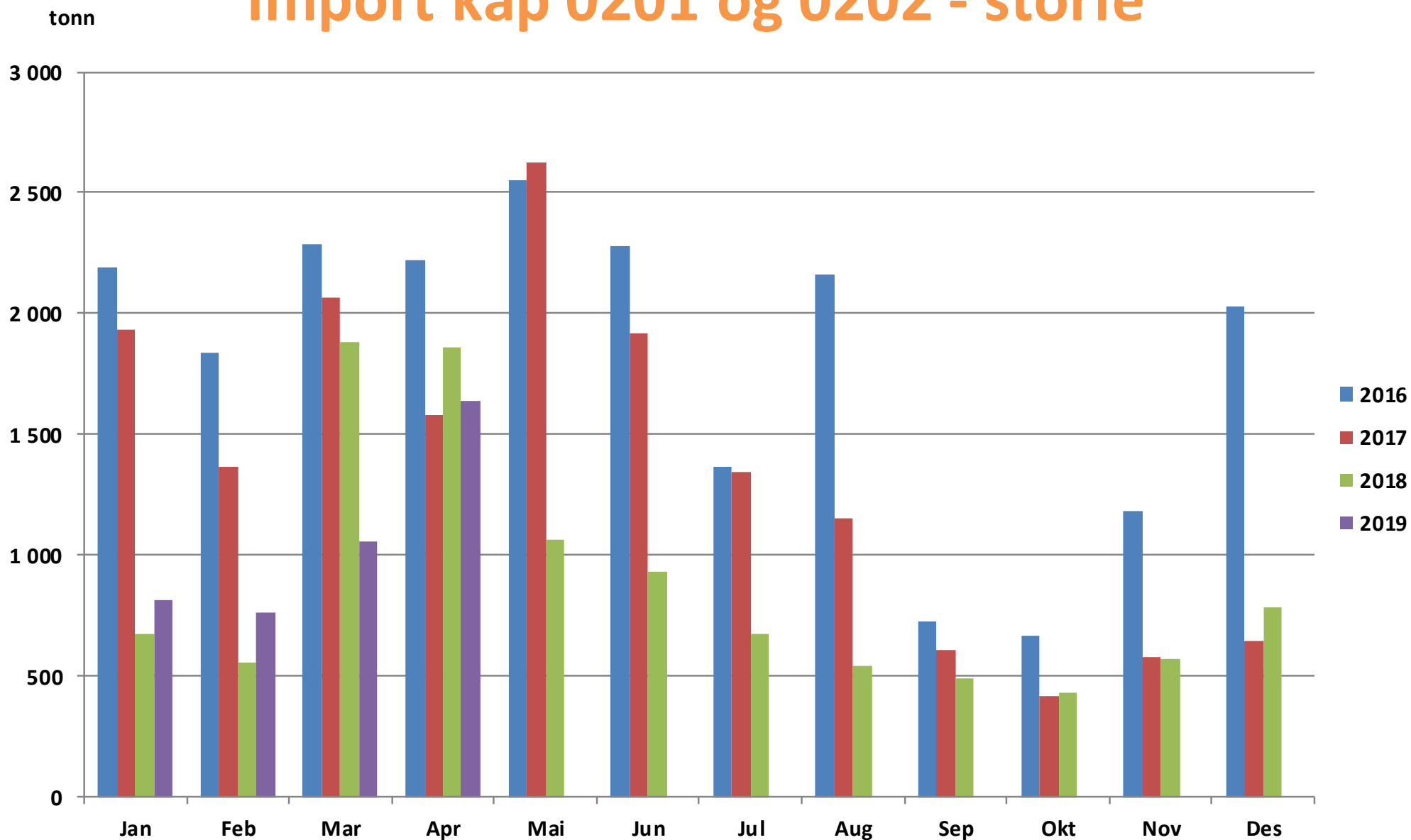
Import i hele år - t.o.m. april 2019.



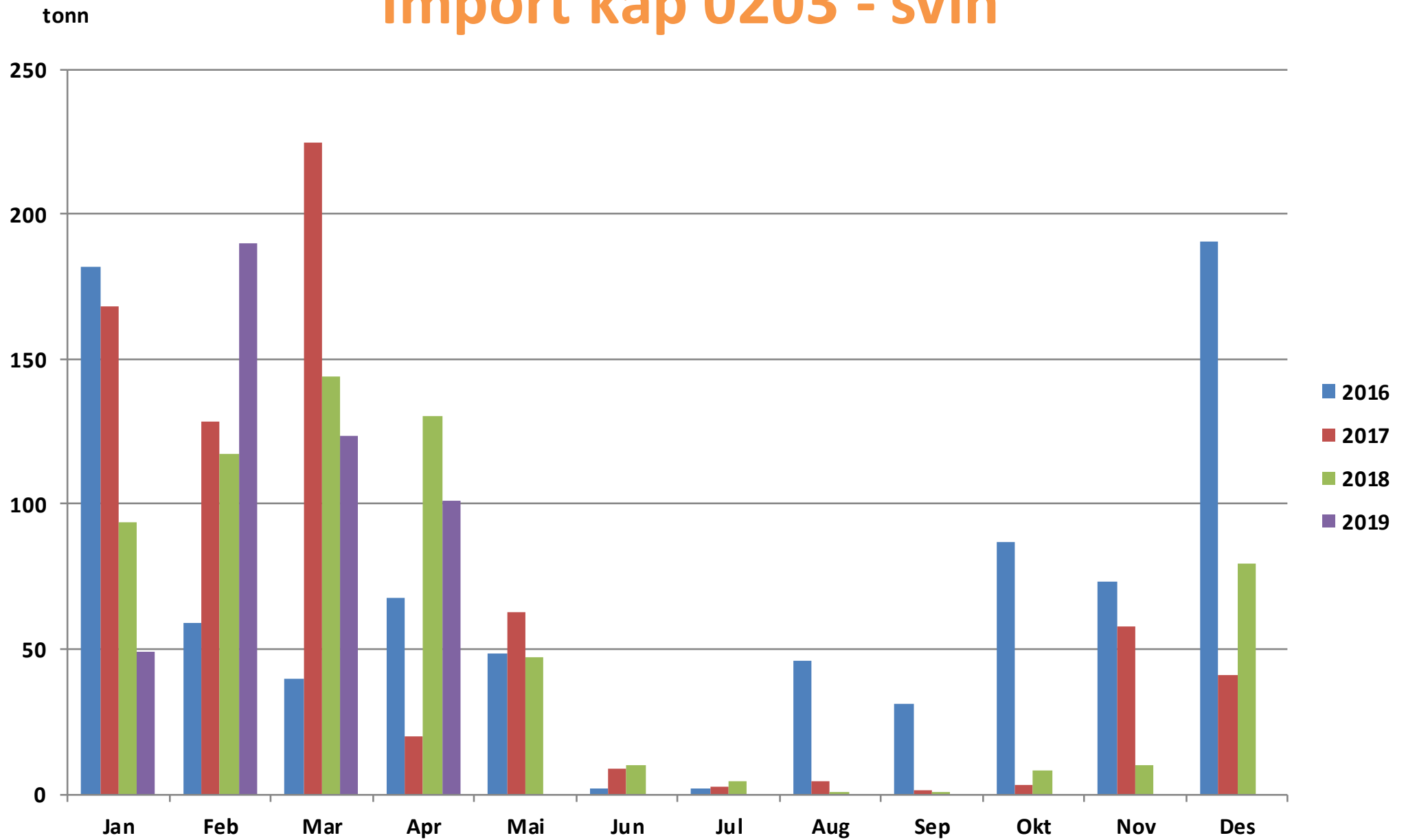
Totalimport kap 02 og 16



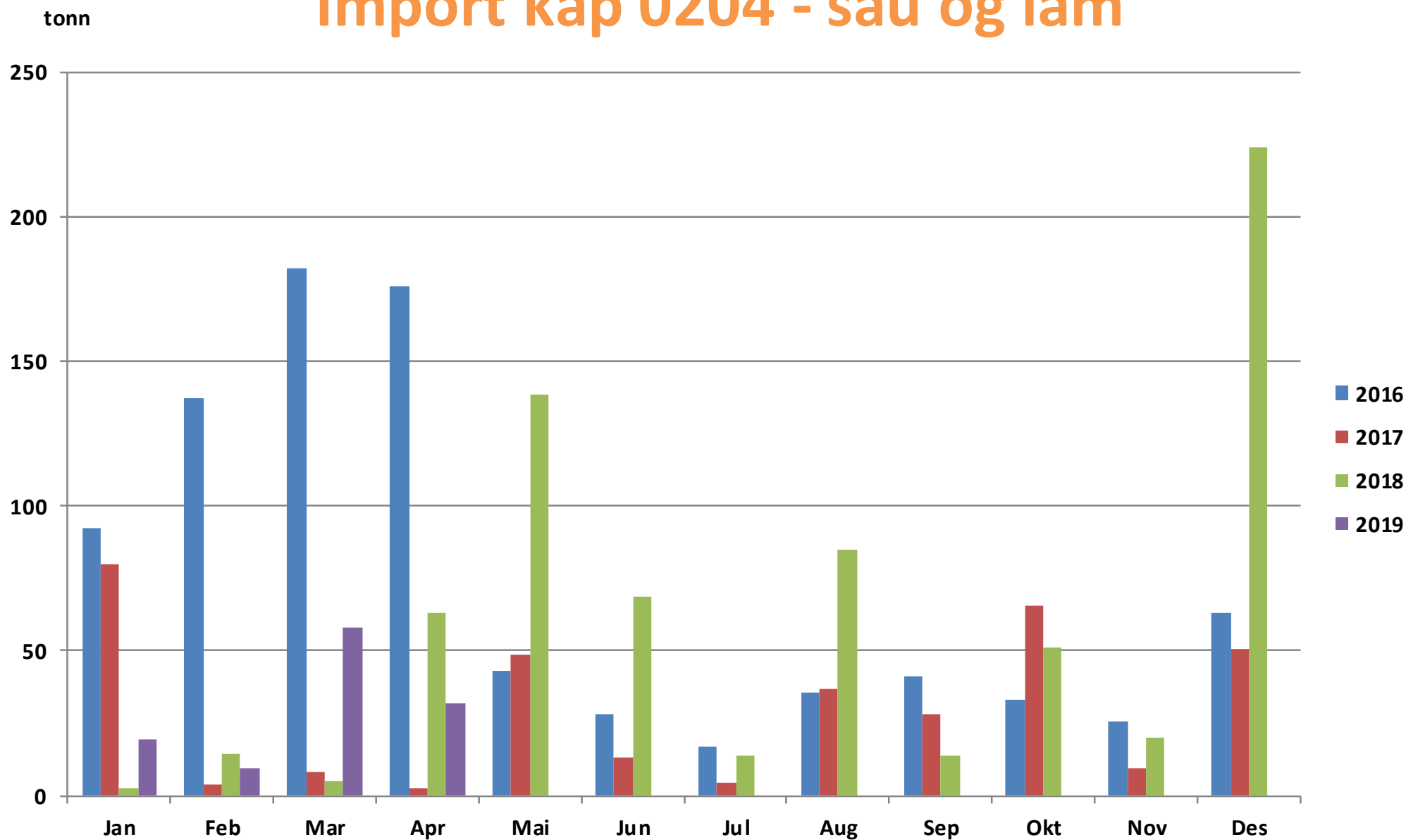
Import kap 0201 og 0202 - storfe



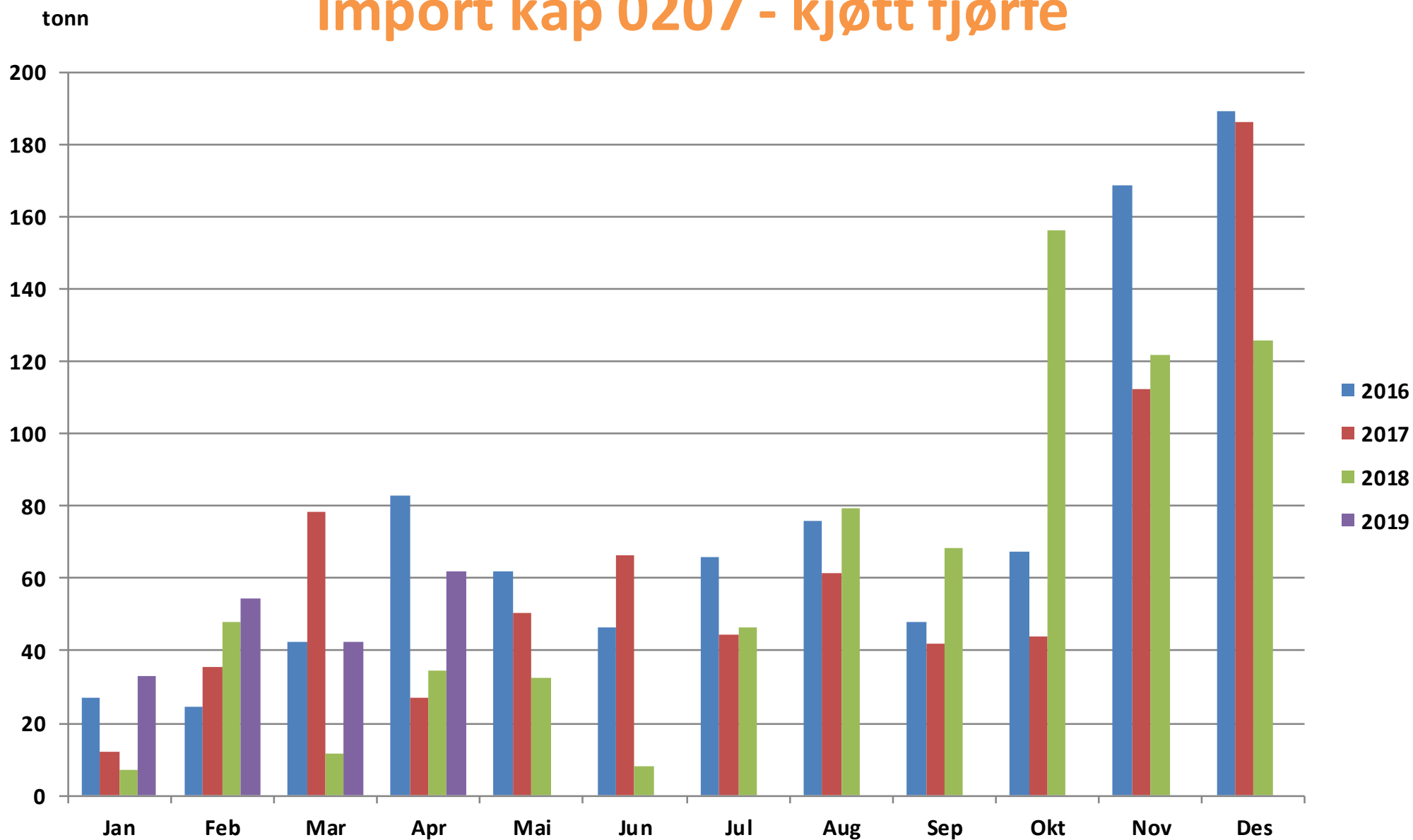
Import kap 0203 - svin



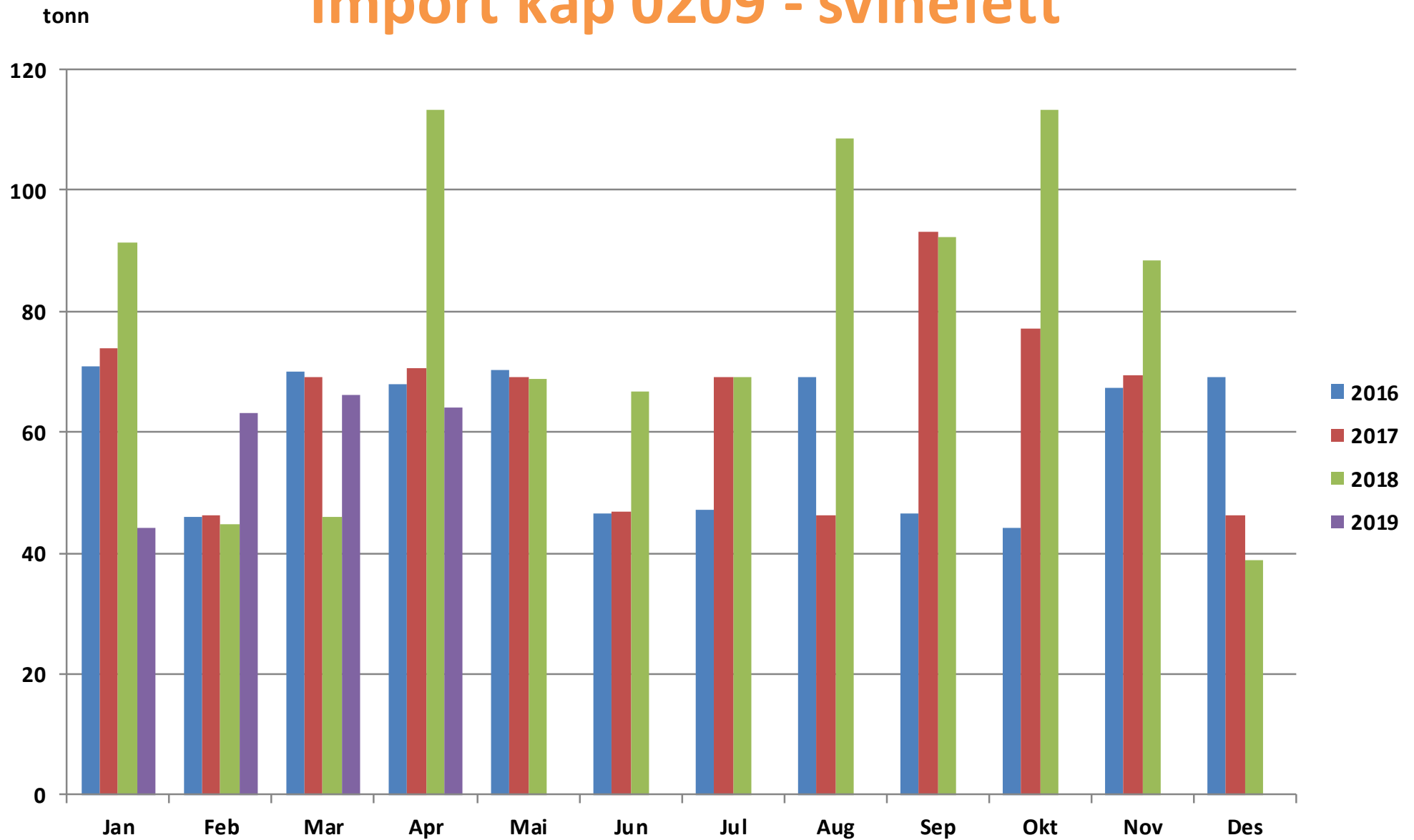
Import kap 0204 - sau og lam



Import kap 0207 - kjøtt fjørfe

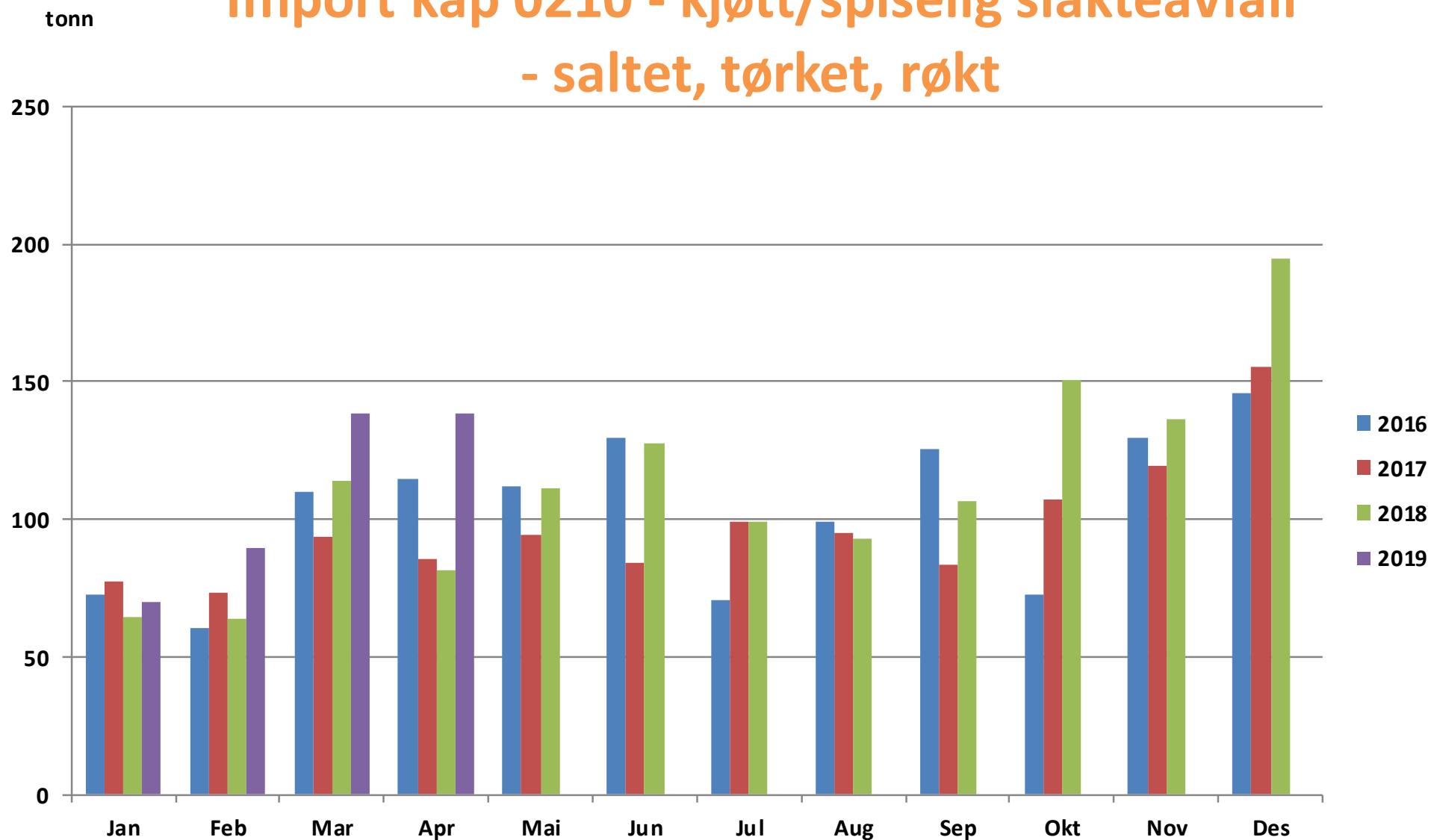


Import kap 0209 - svinefett

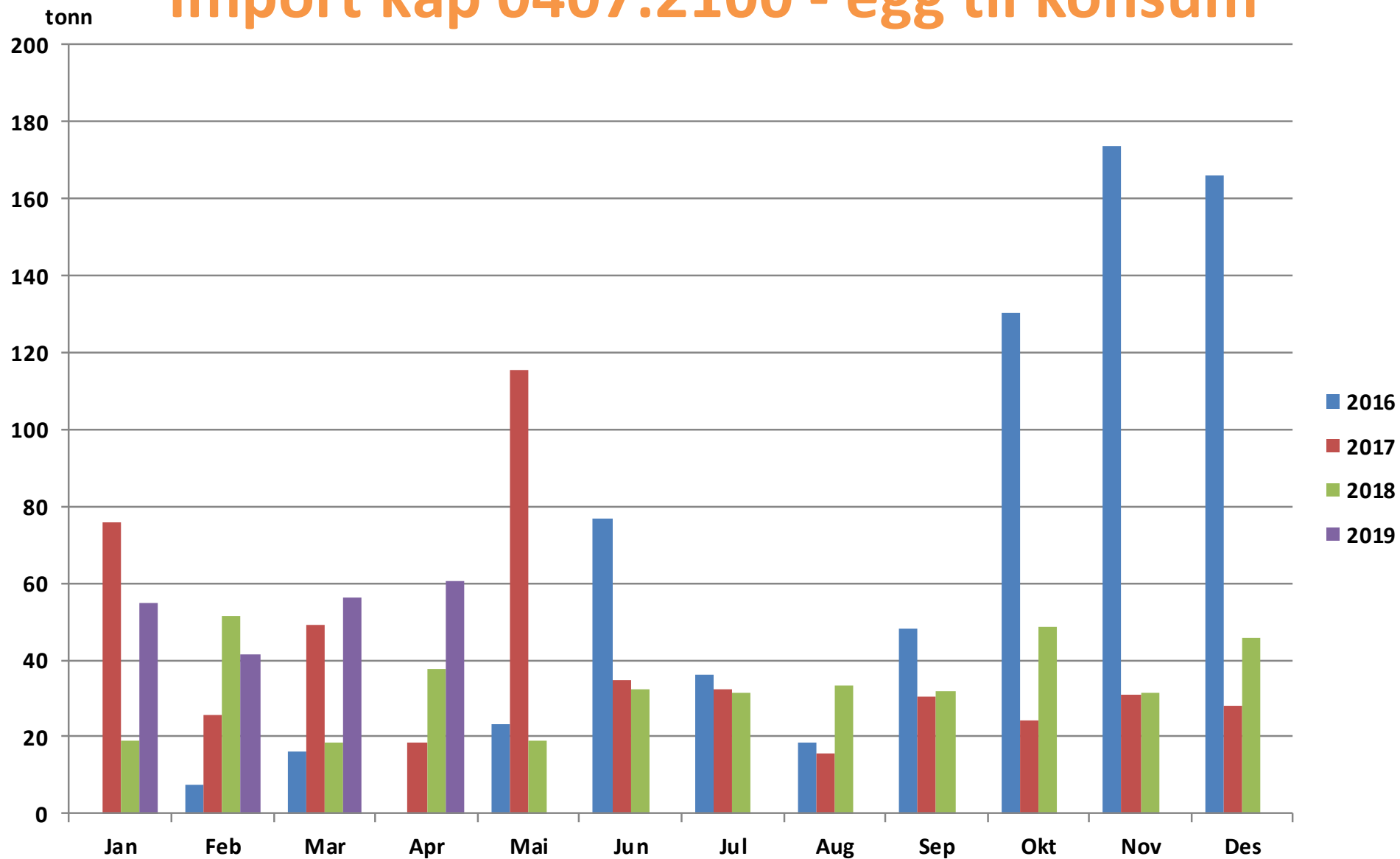


Kapittel 0209 inneholder kun spekk – småflesk tilhører kapittel 0203

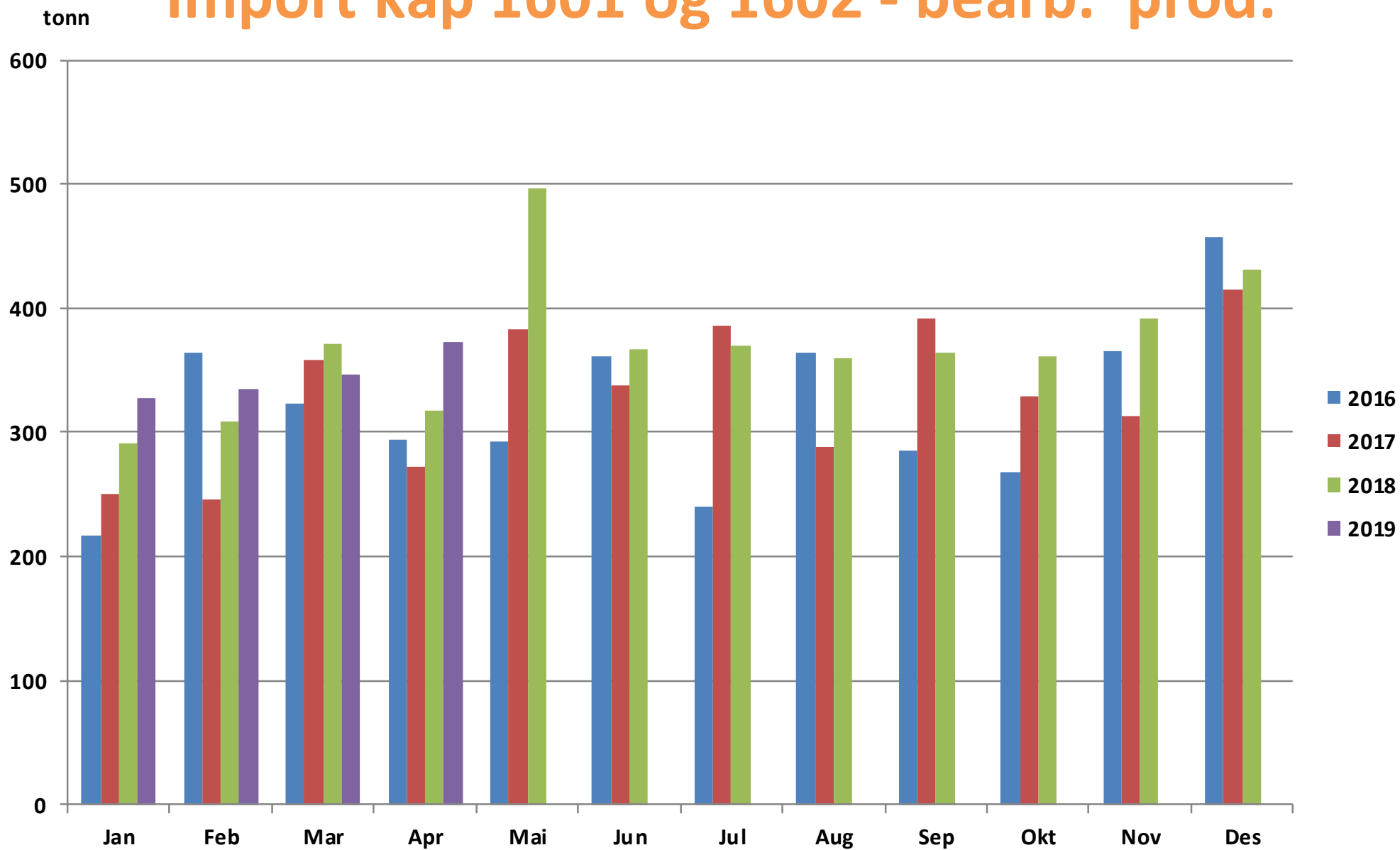
Import kap 0210 - kjøtt/spiselig slakteavfall - saltet, tørket, røkt



Import kap 0407.2100 - egg til konsum



Import kap 1601 og 1602 - bearb. prod.



Import fra SACU 2019

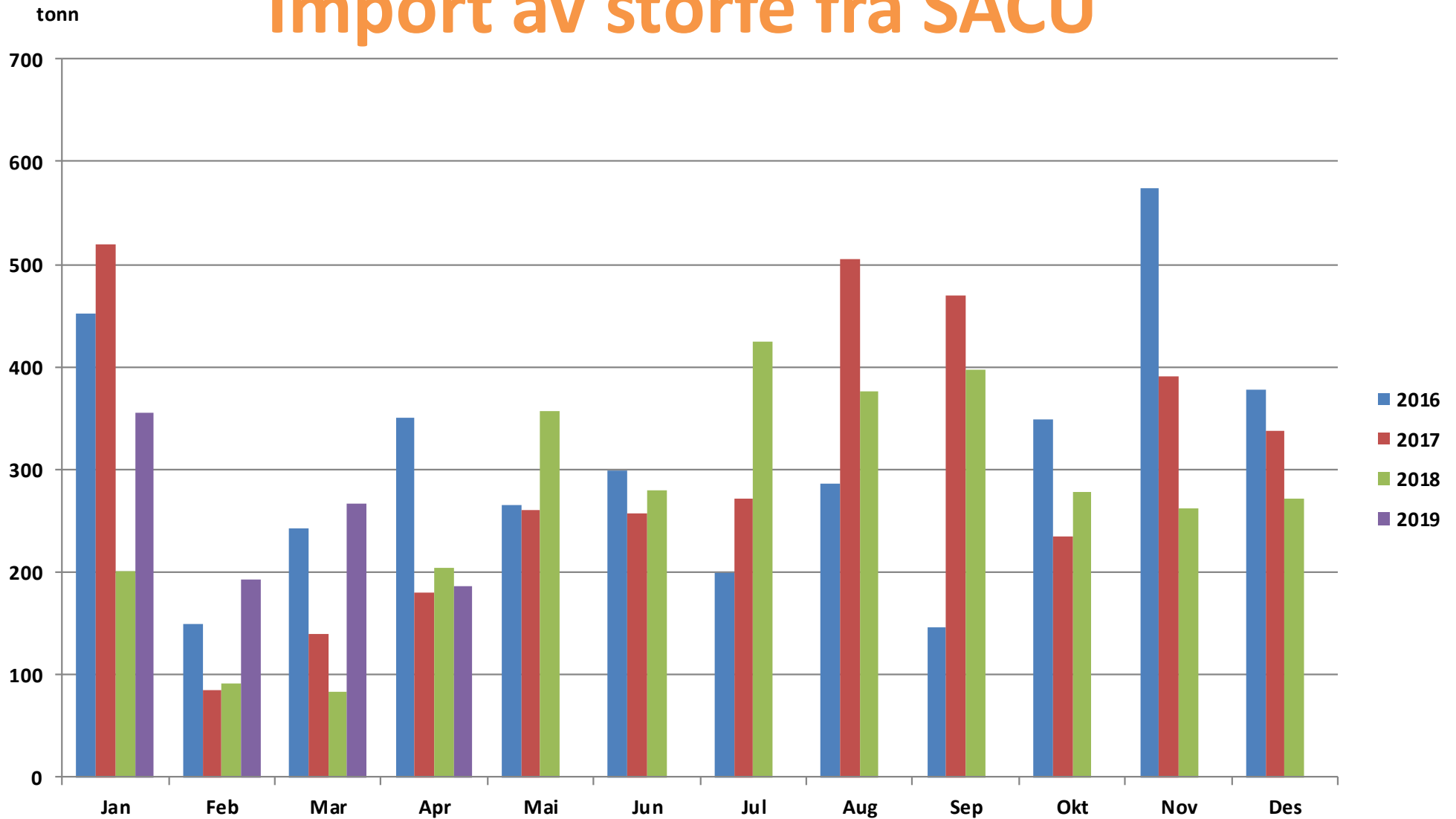
År 2019

| Sum av Felt1 | Måned_navn | Jan | Feb | Mar | Apr | Totalsum |
|------------------------------------|--------------------------|--------------|--------------|--------------|--------------|--------------|
| Gruppe_navn | Posisjon_navn | | | | | |
| ☐ 201 - Storfe, ferskt | 3001 - biffer og fileter | 221,8 | 126,3 | 62,4 | 122,8 | 533,4 |
| 201 - Storfe, ferskt Totalt | | 221,8 | 126,3 | 62,4 | 122,8 | 533,4 |
| ☐ 202 - Storfe, fryst | 3001 - biffer og fileter | 0,0 | 19,4 | 0,0 | 0,0 | 19,4 |
| | 3009 - annet uten bein | 133,4 | 46,5 | 204,1 | 63,7 | 447,7 |
| 202 - Storfe, fryst Totalt | | 133,4 | 65,9 | 204,1 | 63,7 | 467,1 |

SACU = Southern African Customs Union
Inkluderer Namibia, Botswana og Swaziland

21.05.2019

Import av storfe fra SACU



SACU = Southern African Customs Union
Inkluderer Namibia, Botswana og Swaziland

Import pr posisjon storfe.

| Radetiketter | Jan | Feb | Mar | Apr | Totalsum |
|---|--------------|--------------|----------------|----------------|----------------|
| 201 - Storfe, ferskt | | | | | |
| 2001 - kvarte skrotter (forpart og bakpart) | 363,9 | 491,2 | 721,9 | 1 348,2 | 2 925,2 |
| 2004 - "pistol" | - | 5,0 | 5,9 | - | 10,9 |
| 2008 - andre kjøttstykker m bein | 0,0 | 0,7 | 1,2 | 0,3 | 2,2 |
| 3001 - biffer og fileter | 240,3 | 146,3 | 74,1 | 168,2 | 628,8 |
| 3009 - annet uten bein | 0,0 | - | - | - | 0,0 |
| 201 - Storfe, ferskt Totalt | 604,2 | 643,2 | 803,1 | 1 516,7 | 3 567,1 |
| 202 - Storfe, fryst | | | | | |
| 2008 - andre kjøttstykker m bein | 0,6 | - | 1,5 | 1,1 | 3,3 |
| 3001 - biffer og fileter | 71,1 | 69,4 | 44,0 | 44,1 | 228,6 |
| 3009 - annet uten bein | 134,5 | 46,5 | 205,3 | 80,1 | 466,4 |
| 202 - Storfe, fryst Totalt | 206,3 | 115,9 | 250,9 | 125,3 | 698,3 |
| Totalsum | 810,5 | 759,0 | 1 054,0 | 1 642,0 | 4 265,4 |

Import pr posisjon storfe.

| Radetiketter | 2016 | 2017 | 2018 | 2019 |
|---|-----------------|-----------------|-----------------|----------------|
| 201 - Storfe, ferskt | | | | |
| 1000 - hele el halve skrotter | 64,0 | 413,6 | - | - |
| 2001 - kvarte skrotter (forpart og bakpart) | 16 303,9 | 10 660,0 | 5 765,4 | 2 925,2 |
| 2002 - forpart | 63,7 | 183,4 | 203,6 | - |
| 2004 - "pistol" | 203,2 | 122,3 | 112,1 | 10,9 |
| 2008 - andre kjøttstykker m bein | 0,3 | 1,8 | 3,7 | 2,2 |
| 3001 - biffer og fileter | 3 198,2 | 2 570,0 | 2 682,1 | 628,8 |
| 3009 - annet uten bein | 0,3 | 1,4 | 0,0 | 0,0 |
| 201 - Storfe, ferskt Totalt | 19 833,6 | 13 952,6 | 8 766,9 | 3 567,1 |
| 202 - Storfe, fryst | | | | |
| 2004 - "pistol" | 0,8 | 2,2 | - | - |
| 2008 - andre kjøttstykker m bein | 3,9 | 7,0 | 5,0 | 3,3 |
| 3001 - biffer og fileter | 1 130,8 | 1 170,6 | 933,4 | 228,6 |
| 3009 - annet uten bein | 530,3 | 1 096,9 | 750,7 | 466,4 |
| 202 - Storfe, fryst Totalt | 1 665,9 | 2 276,6 | 1 689,1 | 698,3 |
| Totalsum | 21 499,5 | 16 229,3 | 10 456,0 | 4 265,4 |

Inkluderer alle måneder i forrige år – t.o.m. april 2019.

Import av storfe - pr posisjon og land

| Radetiketter | FR | AR | AU | BE | BR | BW | DE | DK | EE | ES | FI | GB | IE | IT | JP | LT | LV | NA | NL | NZ | PL | SE | SK | SZ | US | UY | Totalsum | |
|---|----------|----------|----------|-----------|-----------|--------------|--------------|----------|----------|----------|-----------|----------|----------|----------|----------|------------|------------|--------------|------------|------------|-----------|----------|-----------|-----------|------------|--------------|---------------|-------|
| 2018 | | | | | | | | | | | | | | | | | | | | | | | | | | | | |
| 201 - Storfe, ferskt | | | | | | | | | | | | | | | | | | | | | | | | | | | | |
| 2001 - kvarte skrotter (forpart og bakpart) | - | - | - | - | - | - | 4 956 | - | - | - | - | - | - | - | - | 809 | 0 | - | - | - | - | - | - | - | - | - | - | 5 765 |
| 2002 - forpart | - | - | - | - | - | - | 204 | - | - | - | - | - | - | - | - | - | - | - | - | - | - | - | - | - | - | - | - | 204 |
| 2004 - "pistol" | - | - | - | - | - | - | 112 | - | - | - | - | - | - | - | - | - | - | - | - | - | - | - | - | - | - | - | - | 112 |
| 2008 - andre kjøttstykker m bein | 0 | - | - | - | - | - | - | - | - | 2 | - | - | 2 | - | - | - | - | - | - | - | - | - | - | - | - | - | - | 4 |
| 3001 - biffer og fileter | - | - | - | - | - | 1 272 | - | - | - | - | - | - | 0 | - | - | - | 1 104 | - | - | - | 0 | - | - | - | - | 306 | 2 682 | |
| 3009 - annet uten bein | - | - | - | - | - | - | - | - | - | - | - | - | 0 | - | - | - | - | - | - | - | - | - | - | - | - | - | 0 | |
| 201 - Storfe, ferskt Totalt | 0 | - | - | - | - | 1 272 | 5 272 | - | - | 2 | - | - | 2 | 0 | 3 | 809 | 0 | 1 104 | - | - | - | 0 | - | - | - | 306 | 8 767 | |
| 202 - Storfe, fryst | | | | | | | | | | | | | | | | | | | | | | | | | | | | |
| 2008 - andre kjøttstykker m bein | 1 | - | - | - | - | - | - | 1 | - | 1 | - | - | - | - | - | 0 | - | - | - | - | 0 | - | - | 1 | - | - | 5 | |
| 3001 - biffer og fileter | 0 | 7 | 1 | 8 | 73 | - | 4 | 0 | - | 4 | - | 0 | 1 | 3 | 5 | 0 | 158 | 50 | 108 | - | 1 | 0 | - | 8 | 500 | 933 | | |
| 3009 - annet uten bein | 1 | - | - | 4 | - | 328 | 4 | 1 | 1 | - | - | - | 1 | - | - | - | 347 | - | - | 42 | 2 | - | 14 | 6 | - | 751 | | |
| 202 - Storfe, fryst Totalt | 2 | 7 | 1 | 12 | 73 | 328 | 8 | 2 | 1 | 6 | - | 0 | 2 | 3 | 5 | 0 | 505 | 50 | 108 | 42 | 4 | 0 | 14 | 15 | 500 | 1 689 | | |
| 2018 Totalt | 2 | 7 | 1 | 12 | 73 | 1 600 | 5 280 | 2 | 1 | 8 | - | 0 | 4 | 0 | 3 | 815 | 0 | 1 609 | 50 | 108 | 42 | 4 | 0 | 14 | 15 | 806 | 10 456 | |
| 2019 | | | | | | | | | | | | | | | | | | | | | | | | | | | | |
| 201 - Storfe, ferskt | | | | | | | | | | | | | | | | | | | | | | | | | | | | |
| 2001 - kvarte skrotter (forpart og bakpart) | - | - | - | - | - | - | 2 361 | - | - | - | 94 | - | - | - | - | 471 | - | - | - | - | - | - | - | - | - | - | 2 925 | |
| 2004 - "pistol" | - | - | - | - | - | - | 11 | - | - | - | - | - | - | - | - | - | - | - | - | - | - | - | - | - | - | - | 11 | |
| 2008 - andre kjøttstykker m bein | 0 | - | - | - | - | - | - | - | - | 0 | - | - | 2 | - | - | - | - | - | - | - | - | - | - | - | - | - | 2 | |
| 3001 - biffer og fileter | - | - | - | - | - | 258 | - | - | - | - | - | - | - | - | - | - | 265 | - | - | - | - | - | 11 | - | 95 | 629 | | |
| 3009 - annet uten bein | - | - | - | - | - | - | - | 0 | - | - | - | - | - | - | - | - | - | - | - | - | - | - | - | - | - | - | 0 | |
| 201 - Storfe, ferskt Totalt | 0 | - | - | - | - | 258 | 2 372 | 0 | - | 0 | 94 | - | 2 | - | - | 471 | - | 265 | - | - | - | - | 11 | - | 95 | 3 567 | | |
| 202 - Storfe, fryst | | | | | | | | | | | | | | | | | | | | | | | | | | | | |
| 2008 - andre kjøttstykker m bein | 1 | - | - | 0 | - | - | - | 1 | - | 1 | - | - | 0 | - | - | - | - | 0 | - | - | - | - | - | 0 | - | - | 3 | |
| 3001 - biffer og fileter | 0 | 1 | 1 | 3 | 14 | 19 | 2 | 0 | - | 2 | - | 0 | 0 | 1 | 0 | - | 0 | 17 | 13 | 1 | 0 | - | - | 6 | 149 | 229 | | |
| 3009 - annet uten bein | 0 | - | - | 1 | - | 332 | 1 | 0 | - | - | - | - | - | 0 | 0 | - | 79 | 1 | - | 15 | - | - | 37 | - | - | 466 | | |
| 202 - Storfe, fryst Totalt | 1 | 1 | 1 | 4 | 14 | 351 | 3 | 2 | - | 2 | - | 0 | 0 | 1 | 0 | - | 79 | 18 | 13 | 16 | 0 | - | 37 | 6 | 149 | 698 | | |
| 2019 Totalt | 2 | 1 | 1 | 4 | 14 | 609 | 2 375 | 2 | - | 3 | 94 | 0 | 2 | - | 1 | 471 | - | 344 | 18 | 13 | 16 | 0 | - | 48 | 6 | 244 | 4 265 | |

Inkluderer alle måneder i forrige år – t.o.m. april 2019.

Import pr posisjon svin, sau/lam.

| Radetiketter | Jan | Feb | Mar | Apr | Totalsum |
|---|-------------|--------------|--------------|--------------|--------------|
| 203 - Svin | | | | | |
| 1101 - ferskt, hele el halve skrotter av tamsvin | 45,0 | 182,2 | 119,3 | 99,0 | 445,6 |
| 1109 - ferskt, hele el halve skrotter av andre svin | 0,5 | 0,1 | 0,1 | 0,2 | 0,8 |
| 1201 - ferskt, skinker og stykker derav | - | - | - | 0,0 | 0,0 |
| 1905 - ferskt, sideflesk og stykker derav, utbeinet | - | - | 2,9 | - | 2,9 |
| 1908 - ferskt, annet, uten bein | - | 0,1 | 0,0 | - | 0,1 |
| 1909 - ferskt, annet, av andre svin | - | 0,1 | - | - | 0,1 |
| 2101 - fryst, hele el halve skrotter av tamsvin | - | 4,2 | 0,6 | 0,4 | 5,3 |
| 2109 - fryst, hele el halve skrotter av andre svin | - | - | - | 0,7 | 0,7 |
| 2901 - fryst, forpart og stykker derav | - | 0,4 | 0,6 | - | 1,0 |
| 2902 - fryst, kam og stykker derav | 0,1 | - | - | - | 0,1 |
| 2905 - fryst, sideflesk og stykker derav, utbeinet | - | 2,4 | - | 0,6 | 3,0 |
| 2908 - fryst, annet, uten bein | 1,4 | - | 0,0 | - | 1,5 |
| 2909 - fryst, annet, av andre svin | 2,0 | 0,4 | - | 0,1 | 2,5 |
| 203 - Svin Totalt | 49,1 | 189,8 | 123,6 | 101,0 | 463,5 |
| 204 - Sau/lam | | | | | |
| 3000 - fryst, hele el halve skrotter av lam | 0,6 | - | 20,2 | 0,8 | 21,5 |
| 4200 - fryst, andre kjøttstykker, ikke utbeinet | 12,1 | 7,1 | 34,3 | 25,8 | 79,4 |
| 4300 - fryst, andre kjøttstykker, utbeinet | 6,8 | 2,5 | 3,7 | 5,1 | 18,1 |
| 204 - Sau/lam Totalt | 19,5 | 9,6 | 58,2 | 31,7 | 119,0 |

Import pr posisjon svin.

| Radetiketter | 2016 | 2017 | 2018 | 2019 |
|---|--------------|--------------|--------------|--------------|
| 203 - Svin | | | | |
| 1101 - ferskt, hele el halve skrotter av tamsvin | 590,1 | 566,5 | 494,7 | 445,6 |
| 1109 - ferskt, hele el halve skrotter av andre svin | 1,6 | 2,3 | 1,6 | 0,8 |
| 1201 - ferskt, skinker og stykker derav | 0,8 | 0,5 | - | 0,0 |
| 1209 - ferskt, skinker og boger av andre svin | 3,3 | 2,8 | 3,6 | - |
| 1902 - ferskt, kam og stykker derav | 14,8 | 6,7 | 0,1 | - |
| 1903 - ferskt, småflesk | 17,3 | 8,3 | - | - |
| 1904 - ferskt, sideflesk og stykker derav, med bein | - | - | 74,0 | - |
| 1905 - ferskt, sideflesk og stykker derav, utbeinet | 74,1 | 52,3 | 19,0 | 2,9 |
| 1908 - ferskt, annet, uten bein | 89,4 | 40,0 | 0,4 | 0,1 |
| 1909 - ferskt, annet, av andre svin | 0,1 | 0,3 | 0,1 | 0,1 |
| 2101 - fryst, hele el halve skrotter av tamsvin | 12,9 | 8,6 | 17,4 | 5,3 |
| 2109 - fryst, hele el halve skrotter av andre svin | - | - | - | 0,7 |
| 2201 - fryst, skinker og stykker derav | 0,1 | - | 1,3 | - |
| 2209 - fryst, skinker og boger av andre svin | 0,0 | 0,0 | 0,1 | - |
| 2901 - fryst, forpart og stykker derav | - | 0,8 | 2,8 | 1,0 |
| 2902 - fryst, kam og stykker derav | 2,8 | 3,0 | 3,9 | 0,1 |
| 2903 - fryst, småflesk | - | 4,5 | - | - |
| 2904 - fryst, sideflesk og stykker derav, med bein | 1,0 | 0,1 | 0,6 | - |
| 2905 - fryst, sideflesk og stykker derav, utbeinet | 7,3 | 9,6 | 7,1 | 3,0 |
| 2907 - fryst, annet, med bein | 0,4 | - | 0,0 | - |
| 2908 - fryst, annet, uten bein | 7,6 | 10,8 | 4,7 | 1,5 |
| 2909 - fryst, annet, av andre svin | 4,7 | 6,1 | 12,7 | 2,5 |
| 203 - Svin Totalt | 828,3 | 723,1 | 644,2 | 463,5 |

**Inkluderer alle
månedener i forrige år –
t.o.m. april 2019.**

Import pr posisjon sau/lam.

| Radetiketter | 2016 | 2017 | 2018 | 2019 |
|---|--------------|--------------|--------------|--------------|
| 204 - Sau/lam | | | | |
| 3000 - fryst, hele el halve skrotter av lam | 480,6 | 22,2 | 399,7 | 21,5 |
| 4200 - fryst, andre kjøttstykker, ikke utbeinet | 160,1 | 196,0 | 236,3 | 79,4 |
| 4300 - fryst, andre kjøttstykker, utbeinet | 232,9 | 133,6 | 62,6 | 18,1 |
| 5000 - kjøtt av geit | - | 0,0 | 0,0 | - |
| 204 - Sau/lam Totalt | 873,6 | 351,8 | 698,7 | 119,0 |
| Totalsum | 873,6 | 351,8 | 698,7 | 119,0 |

Inkluderer alle måneder i forrige år – t.o.m. april 2019.

Import av kylling - pr posisjon og måned

| Radetiketter | Jan | Feb | Mar | Apr | Mai | Jun | Jul | Aug | Sep | Okt | Nov | Des | Totalsum |
|--|-------------|-------------|-------------|-------------|-------------|------------|-------------|-------------|-------------|--------------|--------------|--------------|--------------|
| 2018 | | | | | | | | | | | | | |
| 207 - Kjøtt og spiselig slakteavfall av fjærfe | | | | | | | | | | | | | |
| 1100 - kylling/høns, ferskt, ikke oppdelt | - | - | - | 0,3 | - | - | 20,8 | 57,5 | 44,3 | 93,2 | 107,3 | 62,4 | 385,8 |
| 1200 - kylling/høns, fryst, ikke oppdelt | 3,0 | 31,4 | 2,5 | 23,9 | 10,2 | 1,4 | 1,4 | 3,5 | 21,9 | 29,4 | 1,9 | 28,2 | 158,6 |
| 1300 - kylling/høns, ferskt, oppdelt | 0,1 | - | - | - | - | - | - | - | - | - | - | - | 0,1 |
| 1490 - kylling/høns, fryst annet | 0,9 | 0,6 | 1,8 | 2,3 | 1,0 | 1,8 | - | 1,1 | - | 1,2 | 0,4 | 2,3 | 13,5 |
| 2500 - kalkun, fryst, ikke oppdelt | - | - | - | - | - | - | - | - | - | - | 0,4 | - | 0,4 |
| 2790 - kalkun, fryst annet | 0,2 | 0,3 | 0,2 | 0,4 | 0,3 | 0,3 | 0,3 | 0,3 | 0,2 | 0,3 | 0,2 | 0,2 | 3,3 |
| 4200 - and, fryst ikke oppdelt | 2,6 | 13,8 | 5,0 | 5,1 | 21,1 | 0,6 | 22,4 | 16,7 | 1,4 | 28,1 | 9,6 | 32,2 | 158,8 |
| 4300 - and, fersk fettlever | - | - | - | - | 0,0 | - | - | - | - | - | - | - | 0,0 |
| 4401 - and, fersk bryst | - | 0,5 | 0,5 | 1,1 | 0,0 | 0,1 | 0,1 | - | 0,5 | 0,5 | 0,5 | 0,6 | 4,5 |
| 4510 - and, fryst lever | - | 1,2 | 0,4 | 0,6 | - | 2,9 | - | - | - | 1,8 | - | - | 6,9 |
| 4590 - and, fryst annet | - | - | - | 0,6 | - | 0,6 | - | - | - | 1,3 | - | - | 2,5 |
| 5200 - gjess, fryst ikke oppdelt | - | - | - | - | - | - | - | - | - | - | 1,0 | - | 1,0 |
| 5510 - gjess, fryst lever | - | - | - | 0,0 | - | - | - | - | - | - | - | - | 0,0 |
| 6010 - perlehøns, ikke oppdelt | - | - | 1,0 | - | - | 0,1 | 1,3 | - | - | 0,6 | 0,6 | - | 3,7 |
| 6090 - perlehøns, annet | 0,2 | - | - | - | - | - | - | - | - | - | - | - | 0,2 |
| 207 - Kjøtt og spiselig slakteavfall av fjærfe Totalt | 7,1 | 47,8 | 11,5 | 34,5 | 32,7 | 7,8 | 46,3 | 79,2 | 68,2 | 156,3 | 121,9 | 125,9 | 739,3 |
| 2018 Totalt | 7,1 | 47,8 | 11,5 | 34,5 | 32,7 | 7,8 | 46,3 | 79,2 | 68,2 | 156,3 | 121,9 | 125,9 | 739,3 |
| 2019 | | | | | | | | | | | | | |
| 207 - Kjøtt og spiselig slakteavfall av fjærfe | | | | | | | | | | | | | |
| 1100 - kylling/høns, ferskt, ikke oppdelt | 22,6 | 33,7 | 34,1 | 34,2 | - | - | - | - | - | - | - | - | 124,6 |
| 1200 - kylling/høns, fryst, ikke oppdelt | 5,7 | 8,1 | 0,4 | 3,2 | - | - | - | - | - | - | - | - | 17,4 |
| 1490 - kylling/høns, fryst annet | 0,8 | 2,8 | 1,5 | 3,4 | - | - | - | - | - | - | - | - | 8,5 |
| 2790 - kalkun, fryst annet | 0,2 | 0,1 | 0,2 | - | - | - | - | - | - | - | - | - | 0,6 |
| 4200 - and, fryst ikke oppdelt | 2,7 | 8,8 | 5,1 | 19,4 | - | - | - | - | - | - | - | - | 35,9 |
| 4300 - and, fersk fettlever | - | - | - | 0,2 | - | - | - | - | - | - | - | - | 0,2 |
| 4401 - and, fersk bryst | 0,0 | 0,0 | 0,5 | 0,5 | - | - | - | - | - | - | - | - | 1,1 |
| 4510 - and, fryst lever | - | 0,6 | - | 0,4 | - | - | - | - | - | - | - | - | 1,0 |
| 4590 - and, fryst annet | - | 0,0 | 0,3 | - | - | - | - | - | - | - | - | - | 0,3 |
| 5300 - gjess, fersk fettlever | - | - | 0,0 | - | - | - | - | - | - | - | - | - | 0,0 |
| 5510 - gjess, fryst lever | - | - | - | 0,1 | - | - | - | - | - | - | - | - | 0,1 |
| 6010 - perlehøns, ikke oppdelt | 0,7 | - | 0,4 | 0,6 | - | - | - | - | - | - | - | - | 1,8 |
| 207 - Kjøtt og spiselig slakteavfall av fjærfe Totalt | 32,8 | 54,2 | 42,4 | 62,1 | - | - | - | - | - | - | - | - | 191,5 |
| 2019 Totalt | 32,8 | 54,2 | 42,4 | 62,1 | - | - | - | - | - | - | - | - | 191,5 |