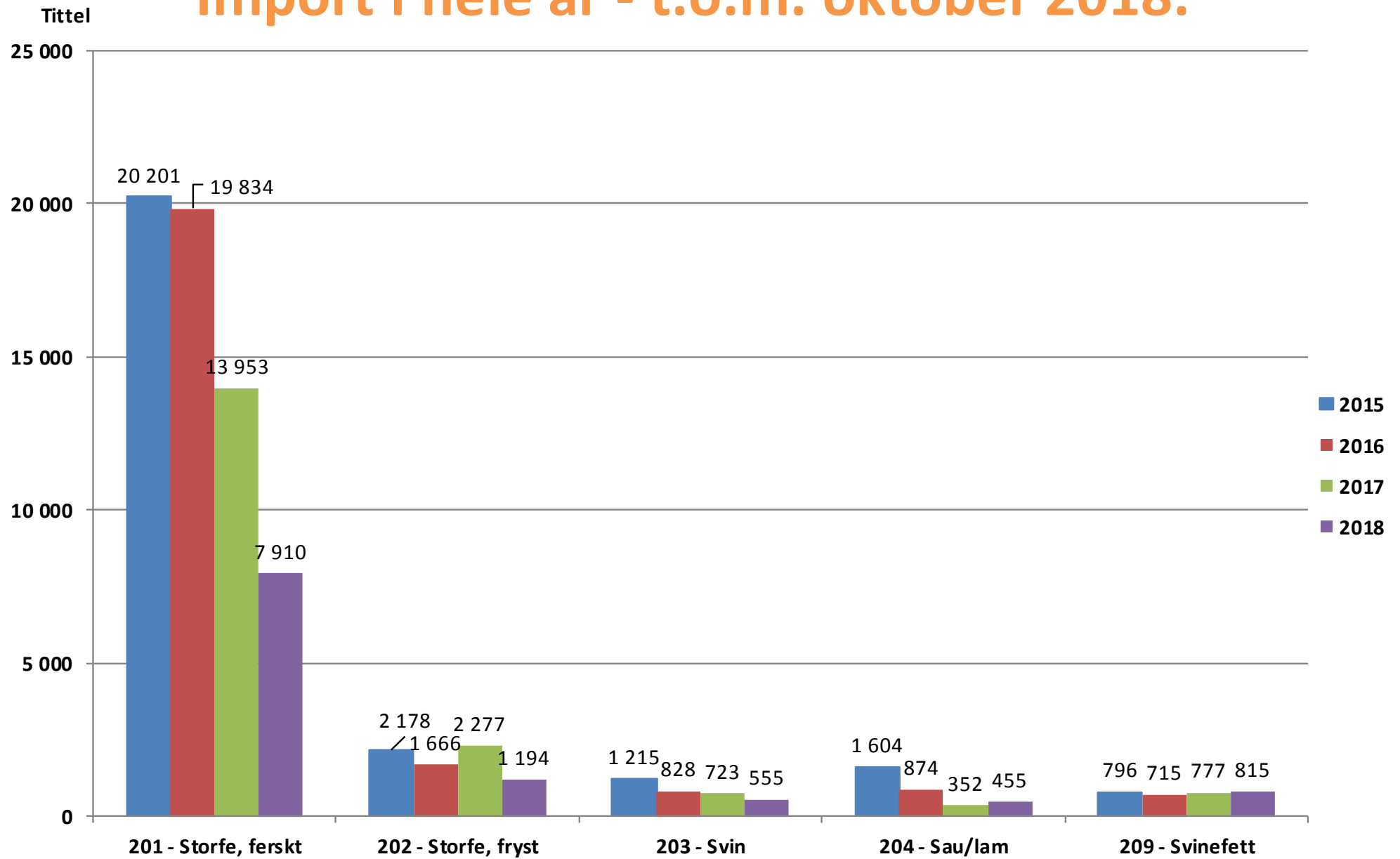


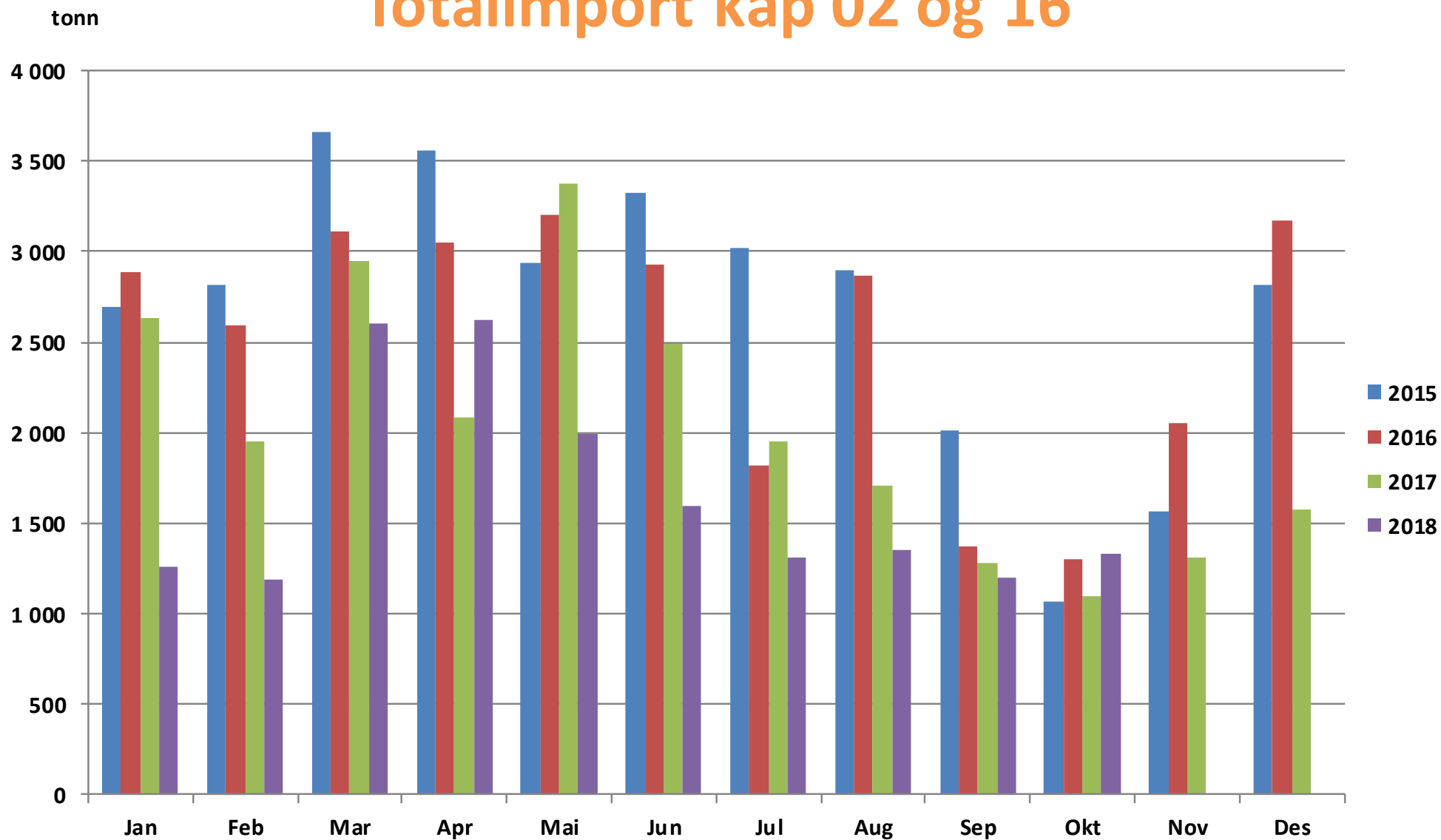


# Importstatistikk 2018

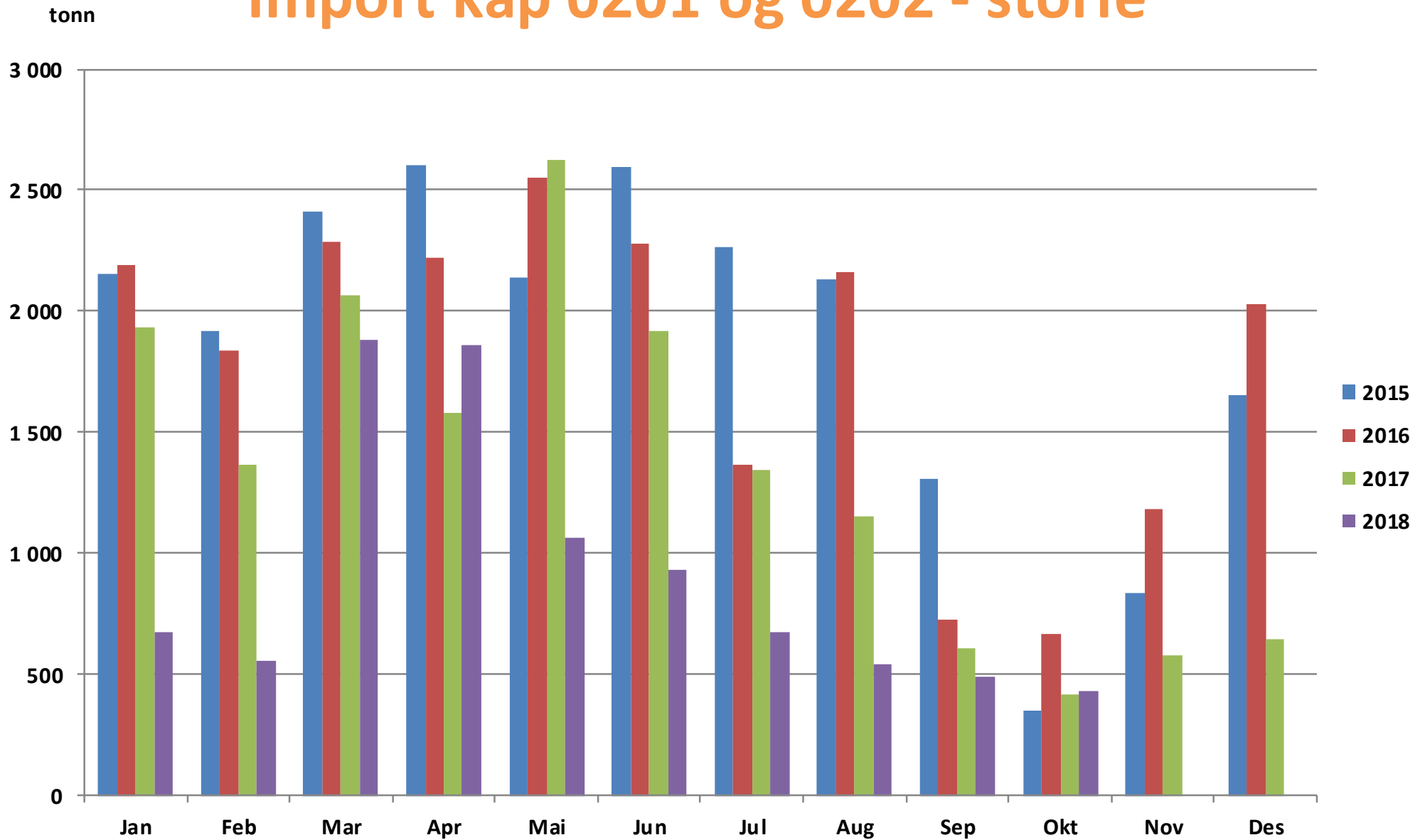
# Import i hele år - t.o.m. oktober 2018.



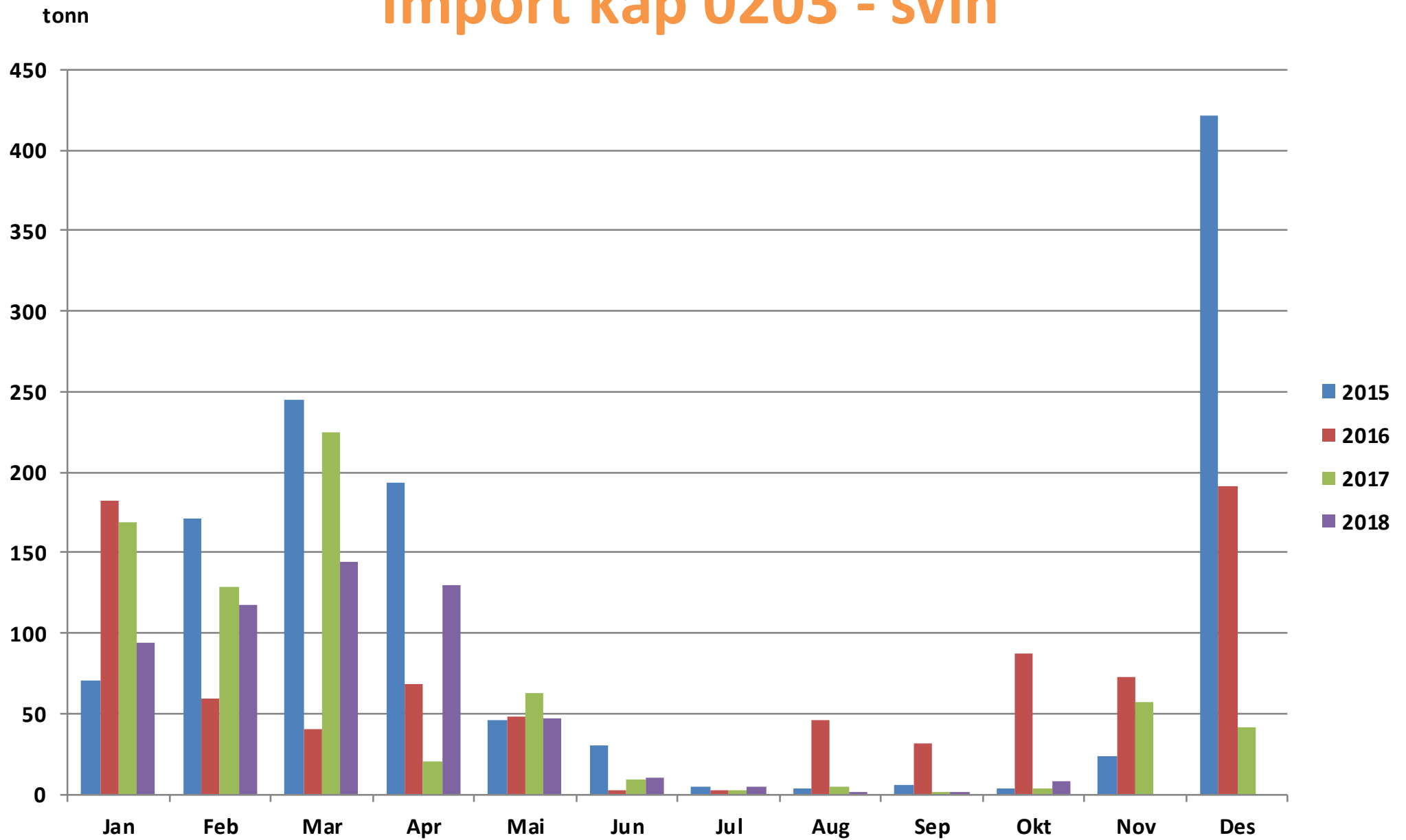
# Totalimport kap 02 og 16



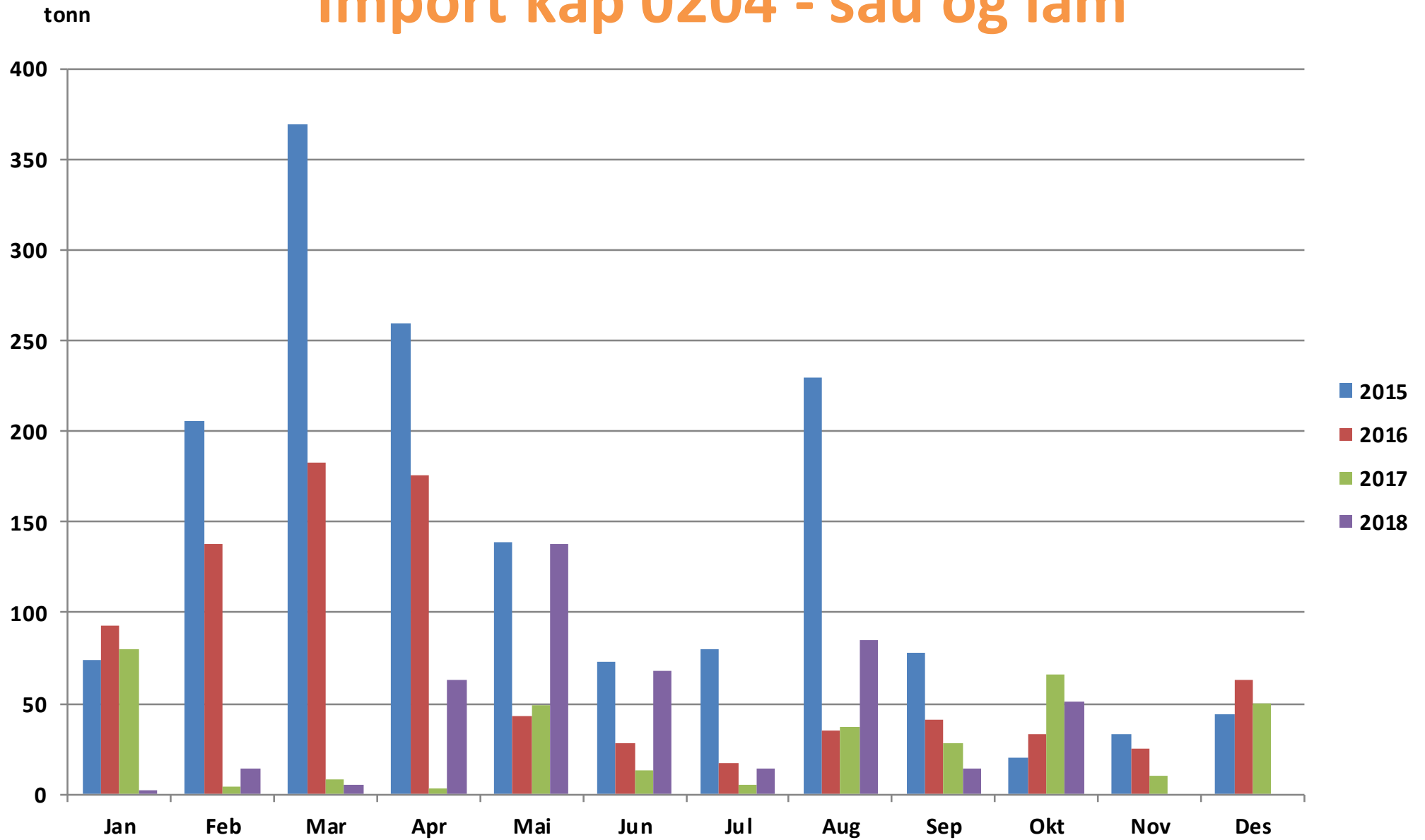
# Import kap 0201 og 0202 - storfe



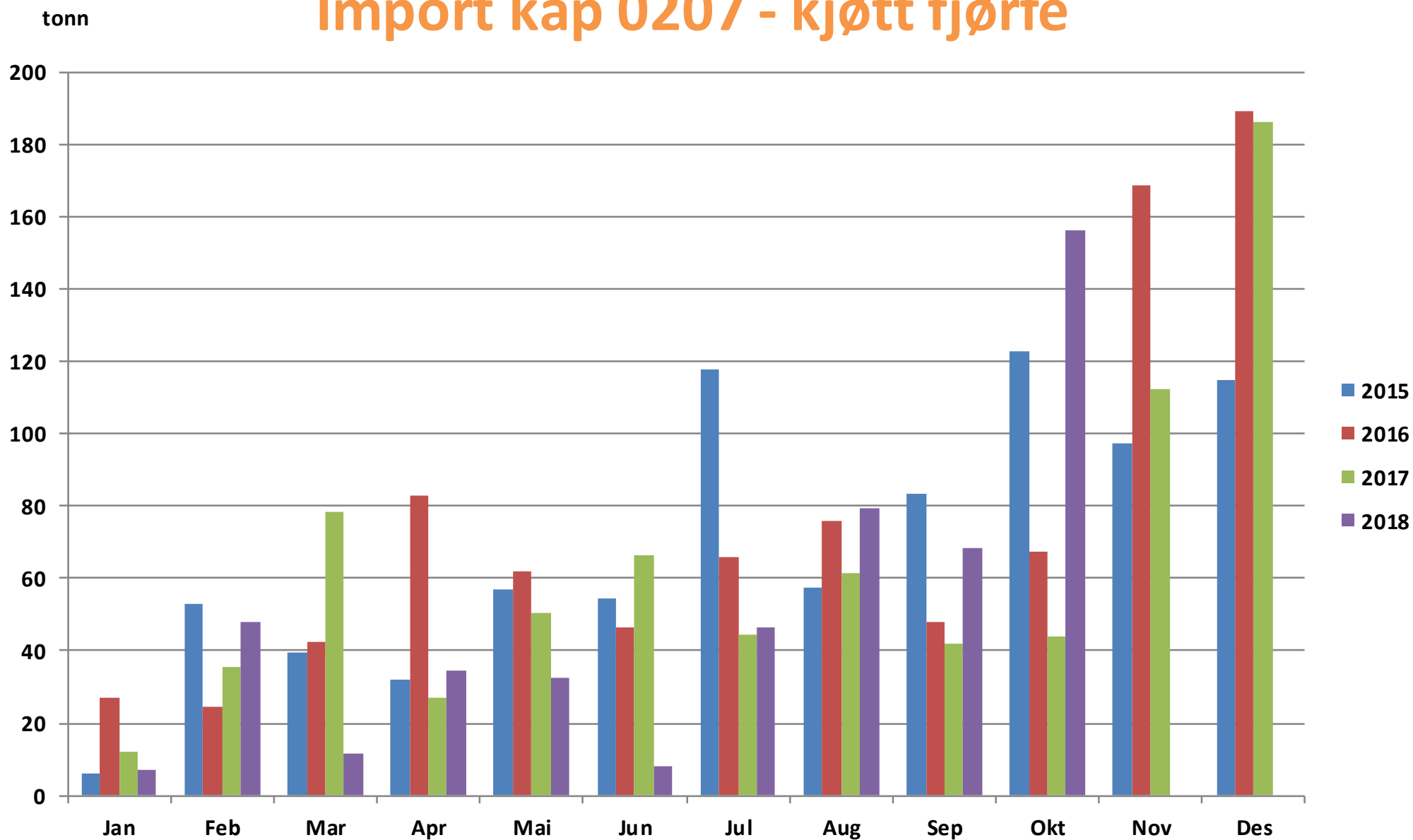
# Import kap 0203 - svin



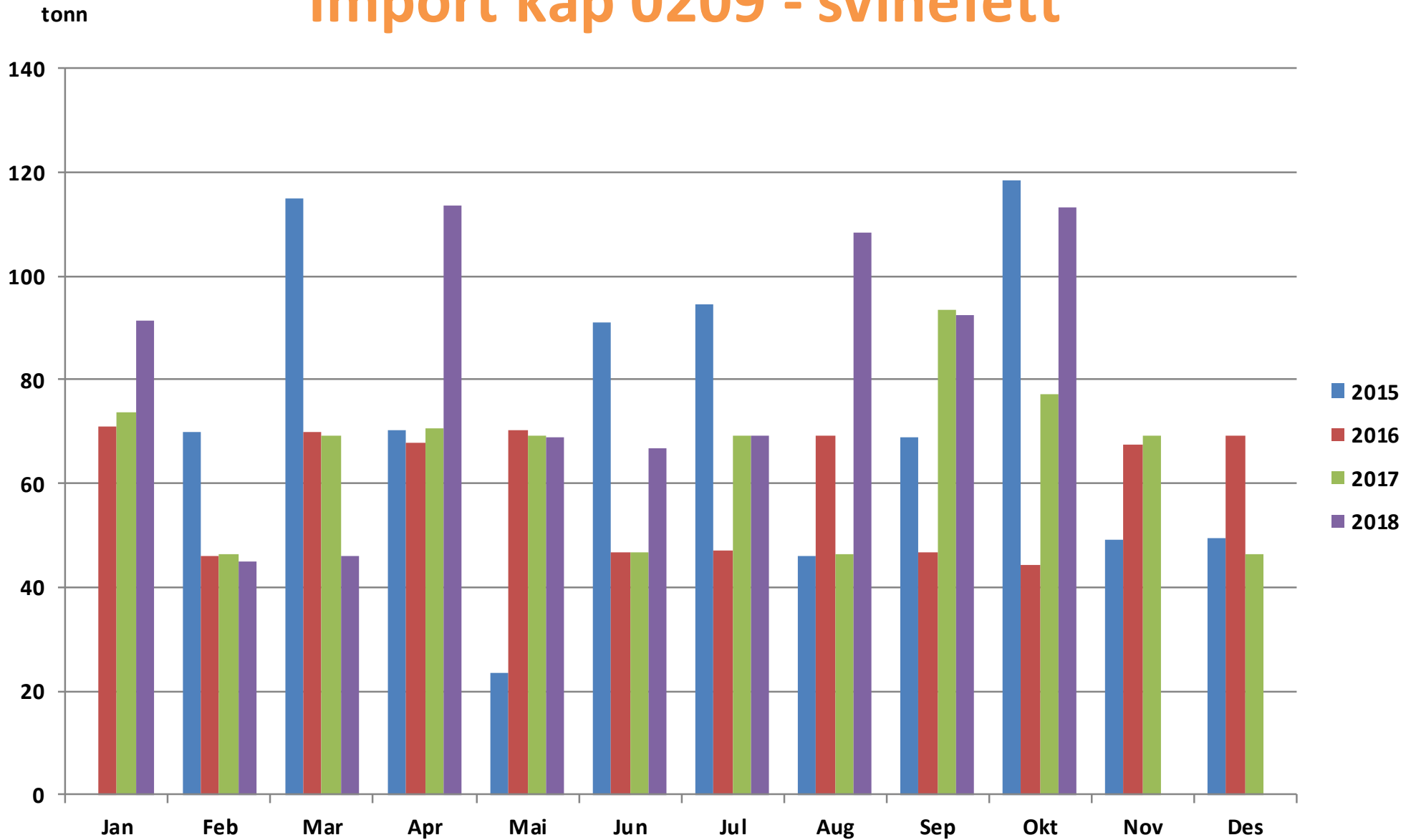
# Import kap 0204 - sau og lam



# Import kap 0207 - kjøtt fjørfe



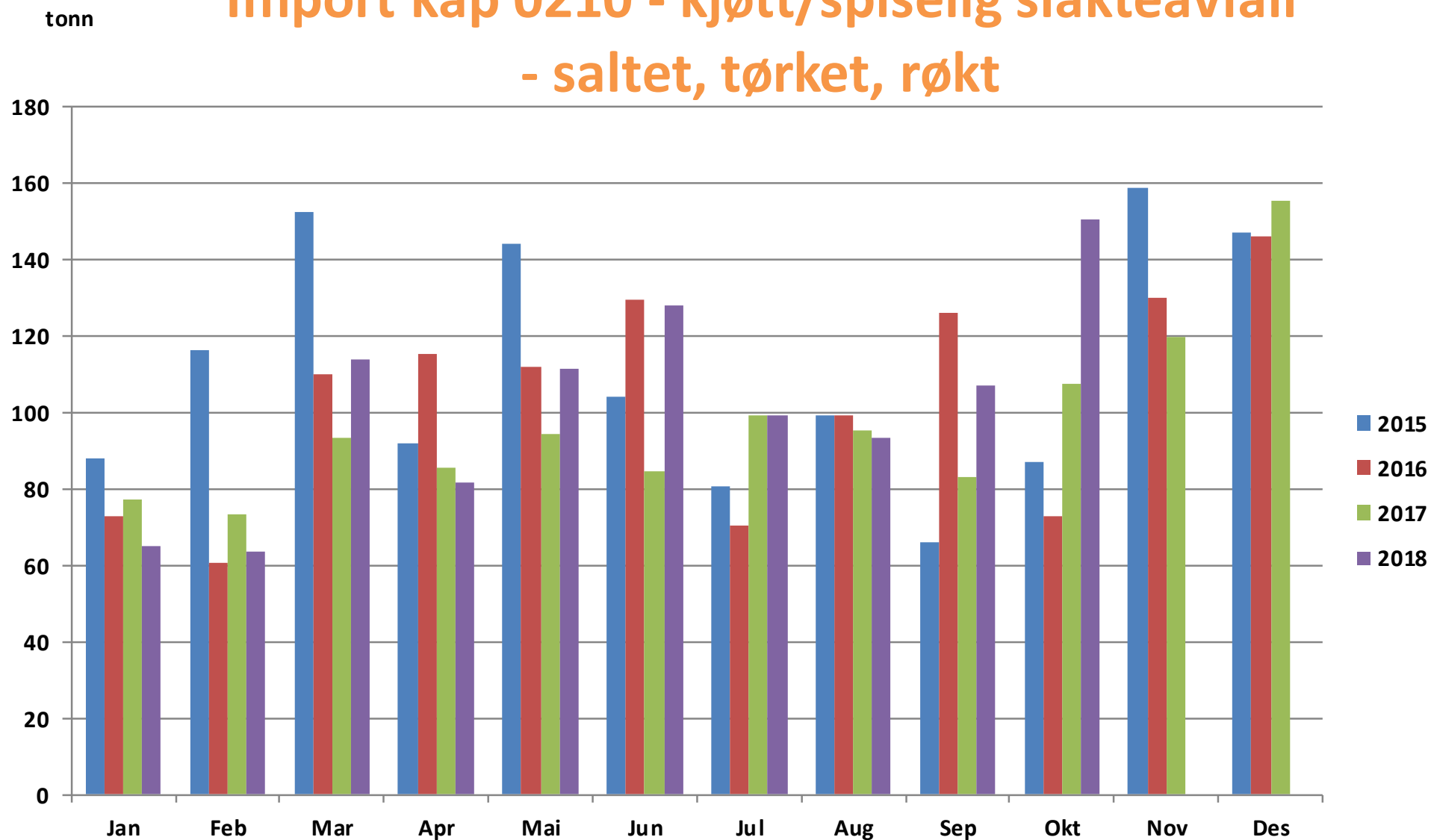
# Import kap 0209 - svinefett



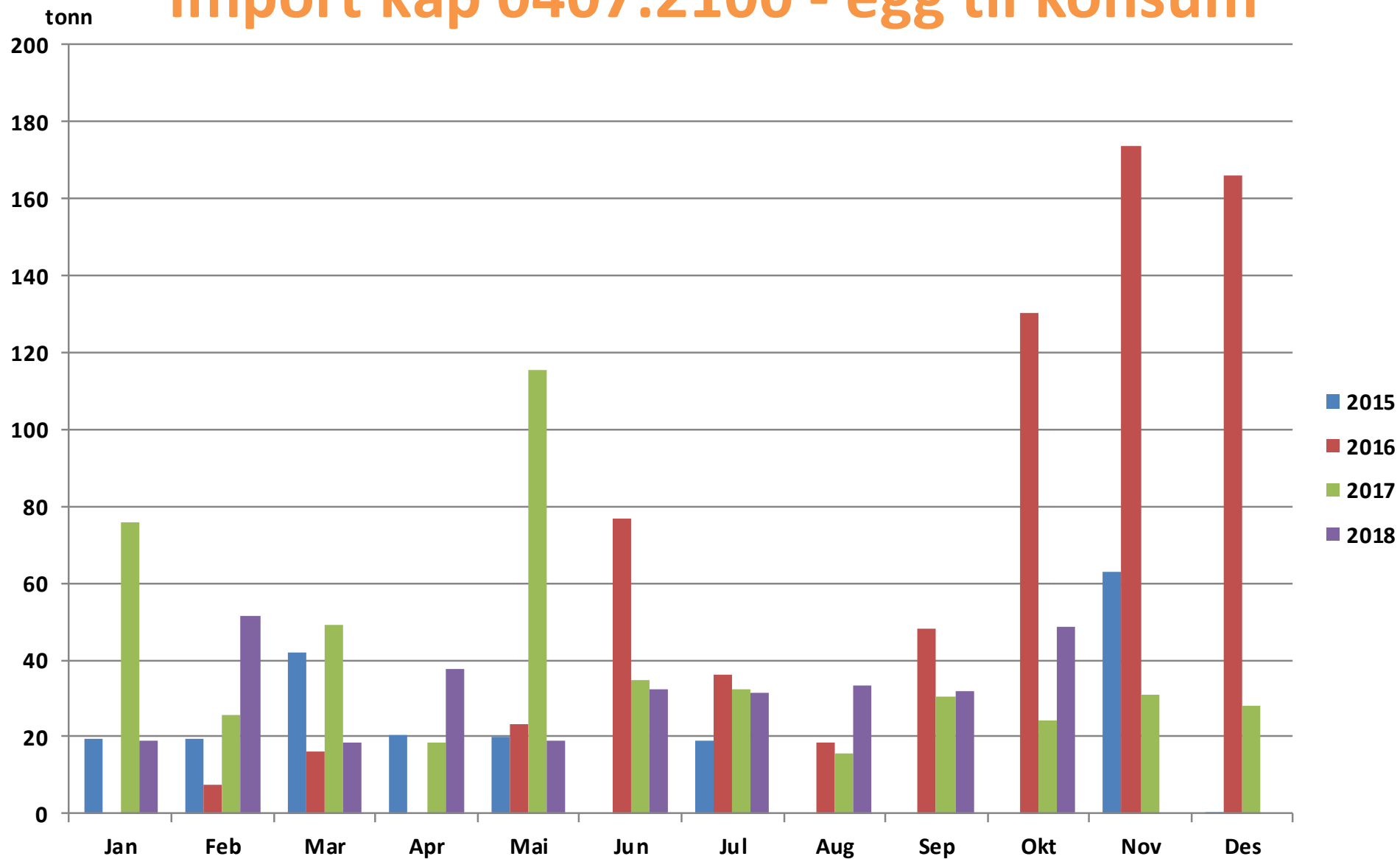
**Kapittel 0209 inneholder kun spekk – småflesk tilhører kapittel 0203**



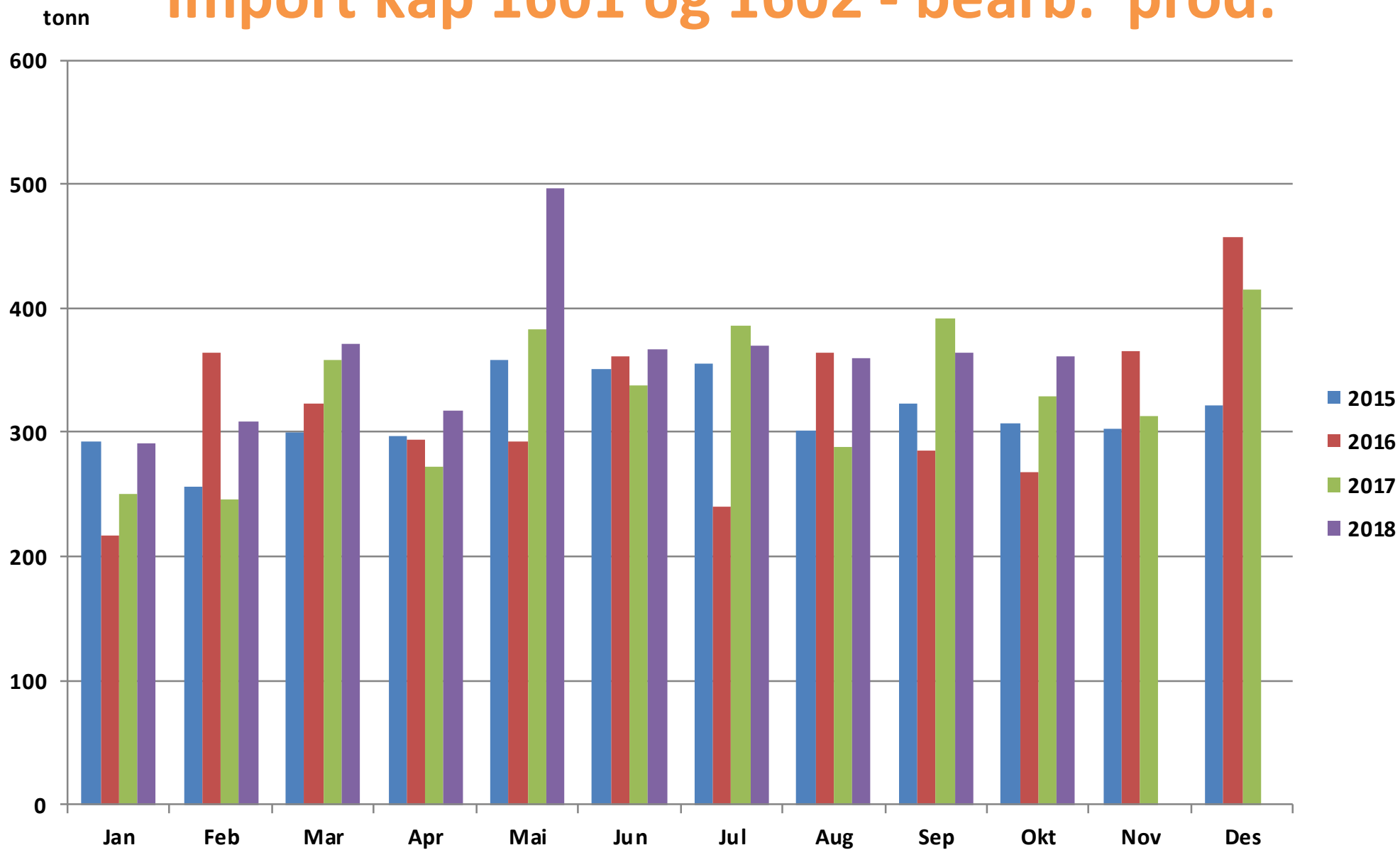
# Import kap 0210 - kjøtt/spiselig slakteavfall - saltet, tørket, røkt



# Import kap 0407.2100 - egg til konsum



# Import kap 1601 og 1602 - bearb. prod.



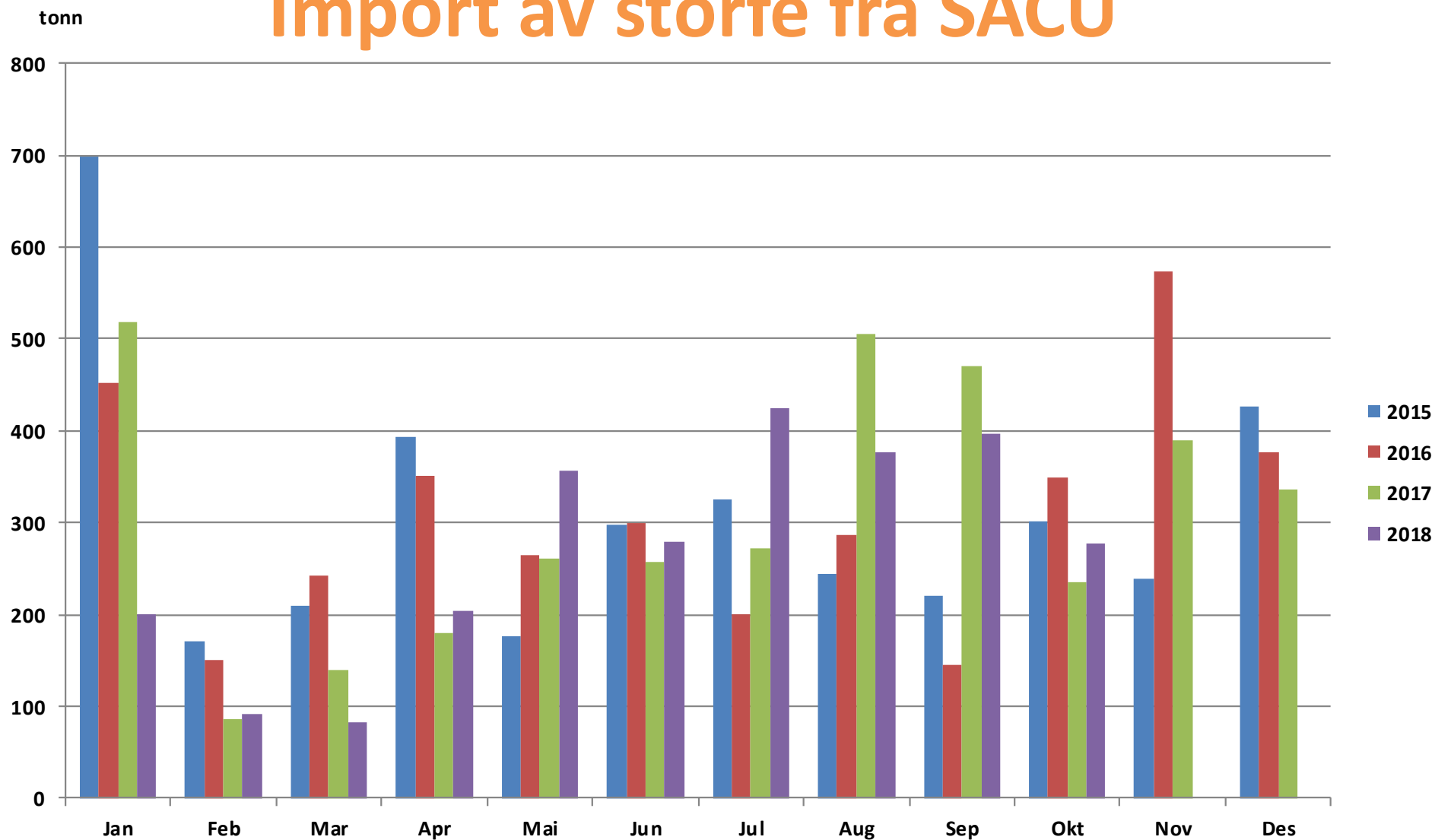
# Import fra SACU 2018

Sum av Felt1		Måned_navn											
Gruppe_navn	Posisjon_navn	Jan	Feb	Mar	Apr	Mai	Jun	Jul	Aug	Sep	Okt	Totalsum	
☐ 201 - Storfe, ferskt	3001 - biffer og fileter	108,0	90,8	63,5	189,2	316,9	255,5	382,7	218,7	233,6	185,1	2 044,0	
<b>201 - Storfe, ferskt Totalt</b>		<b>108,0</b>	<b>90,8</b>	<b>63,5</b>	<b>189,2</b>	<b>316,9</b>	<b>255,5</b>	<b>382,7</b>	<b>218,7</b>	<b>233,6</b>	<b>185,1</b>	<b>2 044,0</b>	
☐ 202 - Storfe, fryst	3001 - biffer og fileter	0,0	0,0	19,6	0,9	0,6	0,0	0,7	39,5	24,5	24,5	110,3	
	3009 - annet uten bein	92,1	0,0	0,0	13,3	39,6	23,9	41,5	117,7	138,3	68,2	534,5	
<b>202 - Storfe, fryst Totalt</b>		<b>92,1</b>	<b>0,0</b>	<b>19,6</b>	<b>14,2</b>	<b>40,2</b>	<b>23,9</b>	<b>42,2</b>	<b>157,1</b>	<b>162,8</b>	<b>92,7</b>	<b>644,8</b>	
☐ 204 - Sau/lam	4300 - fryst, andre kjøttstykker, utbeinet	0,0	0,0	0,0	0,0	0,0	0,0	4,9	5,9	0,0	0,0	10,8	
<b>204 - Sau/lam Totalt</b>		<b>0,0</b>	<b>0,0</b>	<b>0,0</b>	<b>0,0</b>	<b>0,0</b>	<b>0,0</b>	<b>4,9</b>	<b>5,9</b>	<b>0,0</b>	<b>0,0</b>	<b>10,8</b>	

**SACU = Southern African Customs Union**  
**Inkluderer Namibia, Botswana og Swaziland**

26.11.2018

# Import av storfe fra SACU



**SACU = Southern African Customs Union**  
**Inkluderer Namibia, Botswana og Swaziland**

# Import pr posisjon storfe.

Radetiketter	Jan	Feb	Mar	Apr	Mai	Jun	Jul	Aug	Sep	Okt	Totalsum
<b>201 - Storfe, ferskt</b>											
2001 - kvarte skrotter (forpart og bakpart)	380,6	279,4	1 726,8	1 574,3	606,6	517,8	186,3	33,6	40,0	36,1	5 381,5
2002 - forpart	-	85,2	-	-	-	28,3	-	-	-	20,9	134,4
2004 - "pistol"	38,3	25,5	-	-	16,9	13,7	-	-	-	-	94,4
2008 - andre kjøttstykker m bein	0,2	-	-	0,3	0,2	-	0,3	-	0,2	1,0	2,3
3001 - biffer og fileter	131,3	112,8	94,5	216,5	359,8	264,5	407,0	257,3	251,7	201,8	2 297,3
3009 - annet uten bein	-	0,0	-	-	-	-	-	-	-	-	0,0
<b>201 - Storfe, ferskt Totalt</b>	<b>550,5</b>	<b>502,9</b>	<b>1 821,3</b>	<b>1 791,1</b>	<b>983,5</b>	<b>824,3</b>	<b>593,6</b>	<b>290,9</b>	<b>291,9</b>	<b>259,8</b>	<b>7 909,9</b>
<b>202 - Storfe, fryst</b>											
2008 - andre kjøttstykker m bein	0,4	1,1	-	0,9	-	0,4	-	0,1	0,4	1,6	5,0
3001 - biffer og fileter	26,5	48,7	45,6	45,8	42,4	69,5	38,7	135,4	59,7	97,5	609,8
3009 - annet uten bein	94,2	2,2	14,4	18,2	41,3	39,9	43,5	118,6	138,3	69,0	579,7
<b>202 - Storfe, fryst Totalt</b>	<b>121,0</b>	<b>52,1</b>	<b>59,9</b>	<b>65,0</b>	<b>83,8</b>	<b>109,9</b>	<b>82,2</b>	<b>254,2</b>	<b>198,4</b>	<b>168,1</b>	<b>1 194,5</b>
<b>Totalsum</b>	<b>671,5</b>	<b>554,9</b>	<b>1 881,3</b>	<b>1 856,0</b>	<b>1 067,3</b>	<b>934,2</b>	<b>675,8</b>	<b>545,1</b>	<b>490,2</b>	<b>428,0</b>	<b>9 104,3</b>

# Import pr posisjon storfe.

Radetiketter	2015	2016	2017	2018
<b>201 - Storfe, ferskt</b>				
1000 - hele el halve skrotter	152,0	64,0	413,6	-
2001 - kvarte skrotter (forpart og bakpart)	16 117,2	16 303,9	10 660,0	5 381,5
2002 - forpart	338,3	63,7	183,4	134,4
2004 - "pistol"	859,6	203,2	122,3	94,4
2008 - andre kjøttstykker m bein	0,3	0,3	1,8	2,3
3001 - biffer og fileter	2 724,2	3 198,2	2 570,0	2 297,3
3009 - annet uten bein	9,1	0,3	1,4	0,0
<b>201 - Storfe, ferskt Totalt</b>	<b>20 200,7</b>	<b>19 833,6</b>	<b>13 952,6</b>	<b>7 909,9</b>
<b>202 - Storfe, fryst</b>				
2001 - kvarte skrotter	20,0	-	-	-
2004 - "pistol"	-	0,8	2,2	-
2008 - andre kjøttstykker m bein	6,1	3,9	7,0	5,0
3001 - biffer og fileter	998,1	1 130,8	1 170,6	609,8
3009 - annet uten bein	1 153,4	530,3	1 096,9	579,7
<b>202 - Storfe, fryst Totalt</b>	<b>2 177,7</b>	<b>1 665,9</b>	<b>2 276,6</b>	<b>1 194,5</b>
<b>Totalsum</b>	<b>22 378,4</b>	<b>21 499,5</b>	<b>16 229,3</b>	<b>9 104,3</b>

**Inkluderer alle måneder i forrige år – t.o.m. oktober 2018.**

# Import av storfe - pr posisjon og land

Radetiketter	FR	AR	AU	BE	BR	BW	DE	DK	ES	GB	HR	IE	IT	JP	LT	LV	NA	NL	NZ	PL	SE	SK	SZ	US	UY	Totalsum
<b>2017</b>																										
<b>201 - Storfe, ferskt</b>																										
1000 - hele el halve skrotter	-	-	-	-	-	-	-	-	-	-	-	-	-	-	414	-	-	-	-	-	-	-	-	-	-	414
2001 - kvarte skrotter (forpart og bakpart)	-	-	-	-	-	-	10 586	11	-	-	-	-	-	-	61	3	-	-	-	-	-	-	-	-	-	10 660
2002 - forpart	-	-	-	-	-	-	183	-	-	-	-	-	-	-	-	-	-	-	-	-	-	-	-	-	-	183
2004 - "pistol"	-	-	-	-	-	-	122	-	-	-	-	-	-	-	-	-	-	-	-	-	-	-	-	-	-	122
2008 - andre kjøttstykker m bein	-	-	-	-	-	-	-	-	2	-	-	0	-	-	-	-	-	-	-	-	-	-	-	-	-	2
3001 - biffer og fileter	-	1	-	-	-	1 094	-	0	-	-	-	-	-	-	-	-	1 124	1	-	-	3	-	81	-	266	2 570
3009 - annet uten bein	-	-	-	-	-	-	-	-	-	-	-	1	0	-	-	-	-	-	-	0	-	-	0	-	-	1
<b>201 - Storfe, ferskt Totalt</b>	-	<b>1</b>	-	-	-	<b>1 094</b>	<b>10 892</b>	<b>11</b>	<b>2</b>	-	-	<b>1</b>	<b>0</b>	-	<b>474</b>	<b>3</b>	<b>1 124</b>	<b>1</b>	-	<b>3</b>	-	<b>81</b>	<b>0</b>	<b>266</b>	<b>13 953</b>	
<b>202 - Storfe, fryst</b>																										
2004 - "pistol"	-	-	-	-	-	-	2	-	-	-	-	-	-	-	-	-	-	-	-	-	-	-	-	-	-	2
2008 - andre kjøttstykker m bein	0	-	-	-	-	-	-	-	0	-	-	1	-	-	-	-	-	3	-	-	-	-	-	2	-	7
3001 - biffer og fileter	0	1	1	4	57	84	0	0	2	0	0	4	3	3	11	-	232	83	53	-	1	-	39	13	577	1 171
3009 - annet uten bein	1	-	0	16	-	464	6	-	-	-	-	12	-	-	1	-	173	13	5	40	2	-	357	-	8	1 097
<b>202 - Storfe, fryst Totalt</b>	<b>1</b>	<b>1</b>	<b>1</b>	<b>20</b>	<b>57</b>	<b>548</b>	<b>9</b>	<b>0</b>	<b>2</b>	<b>0</b>	<b>0</b>	<b>16</b>	<b>3,3</b>	<b>3</b>	<b>12</b>	-	<b>405</b>	<b>100</b>	<b>58</b>	<b>40</b>	<b>3</b>	-	<b>396</b>	<b>15</b>	<b>585</b>	<b>2 277</b>
<b>2017 Totalt</b>	<b>1</b>	<b>1</b>	<b>1</b>	<b>20</b>	<b>57</b>	<b>1 642</b>	<b>10 900</b>	<b>11</b>	<b>4</b>	<b>0</b>	<b>0</b>	<b>18</b>	<b>4</b>	<b>3</b>	<b>486</b>	<b>3</b>	<b>1 529</b>	<b>101</b>	<b>58</b>	<b>40</b>	<b>6</b>	-	<b>477</b>	<b>15</b>	<b>851</b>	<b>16 229</b>
<b>2018</b>																										
<b>201 - Storfe, ferskt</b>																										
2001 - kvarte skrotter (forpart og bakpart)	-	-	-	-	-	-	4 641	-	-	-	-	-	-	-	741	0	-	-	-	-	-	-	-	-	-	5 381
2002 - forpart	-	-	-	-	-	-	134	-	-	-	-	-	-	-	-	-	-	-	-	-	-	-	-	-	-	134
2004 - "pistol"	-	-	-	-	-	-	94	-	-	-	-	-	-	-	-	-	-	-	-	-	-	-	-	-	-	94
2008 - andre kjøttstykker m bein	0	-	-	-	-	-	-	-	2	-	-	1	-	-	-	-	-	-	-	-	-	-	-	-	-	2
3001 - biffer og fileter	-	-	-	-	-	1 084	-	-	-	-	-	-	-	-	-	-	960	-	-	-	0	-	-	-	253	2 297
3009 - annet uten bein	-	-	-	-	-	-	-	-	-	-	-	-	0	-	-	-	-	-	-	-	-	-	-	-	-	0
<b>201 - Storfe, ferskt Totalt</b>	<b>0</b>	-	-	-	-	<b>1 084</b>	<b>4 869</b>	-	<b>2</b>	-	-	<b>1</b>	<b>0</b>	-	<b>741</b>	<b>0</b>	<b>960</b>	-	-	-	<b>0</b>	-	-	<b>253</b>	<b>7 910</b>	
<b>202 - Storfe, fryst</b>																										
2008 - andre kjøttstykker m bein	1	-	-	-	-	-	-	1	1	-	-	-	-	-	0	-	-	-	-	-	0	-	-	1	-	5
3001 - biffer og fileter	0	5	1	5	50	-	3	0	4	-	-	0	-	2	5	-	110	43	78	-	1	0	-	8	293	610
3009 - annet uten bein	1	-	-	4	-	284	4	1	-	-	-	1	-	-	-	-	251	-	-	28	2	-	-	5	-	580
<b>202 - Storfe, fryst Totalt</b>	<b>2</b>	<b>5</b>	<b>1</b>	<b>9</b>	<b>50</b>	<b>284</b>	<b>7</b>	<b>2</b>	<b>6</b>	-	-	<b>1</b>	-	<b>2</b>	<b>5</b>	-	<b>361</b>	<b>43</b>	<b>78</b>	<b>28</b>	<b>4</b>	<b>0</b>	-	<b>13</b>	<b>293</b>	<b>1 194</b>
<b>2018 Totalt</b>	<b>2</b>	<b>5</b>	<b>1</b>	<b>9</b>	<b>50</b>	<b>1 368</b>	<b>4 876</b>	<b>2</b>	<b>7</b>	-	-	<b>2</b>	<b>0</b>	<b>2</b>	<b>746</b>	<b>0</b>	<b>1 321</b>	<b>43</b>	<b>78</b>	<b>28</b>	<b>4</b>	<b>0</b>	-	<b>13</b>	<b>546</b>	<b>9 104</b>

**Inkluderer alle måneder i forrige år – t.o.m. oktober 2018.**



# Import pr posisjon svin, sau/lam.

Radetiketter	Jan	Feb	Mar	Apr	Mai	Jun	Jul	Aug	Sep	Okt	Totalsum
<b>203 - Svin</b>											
1101 - ferskt, hele el halve skrotter av tamsvin	80,9	110,0	138,9	124,8	40,1	-	-	-	-	-	494,7
1109 - ferskt, hele el halve skrotter av andre svin	0,2	0,2	0,2	0,1	0,2	0,1	-	-	0,1	0,2	1,1
1209 - ferskt, skinker og boger av andre svin	1,3	-	-	0,1	-	0,9	-	0,1	-	0,7	3,0
1902 - ferskt, kam og stykker derav	-	-	-	-	-	-	0,1	-	-	-	0,1
1905 - ferskt, sideflesk og stykker derav, utbeinet	-	2,8	-	3,7	-	3,9	2,8	-	-	-	13,2
1908 - ferskt, annet, uten bein	-	-	-	-	-	-	-	-	0,1	0,2	0,3
1909 - ferskt, annet, av andre svin	-	-	-	0,1	-	0,0	-	-	-	-	0,1
2101 - fryst, hele el halve skrotter av tamsvin	4,8	1,3	-	1,0	0,9	1,9	-	-	-	3,6	13,5
2201 - fryst, skinker og stykker derav	-	-	-	-	-	0,7	-	-	-	-	0,7
2209 - fryst, skinker og boger av andre svin	-	-	-	0,1	-	-	-	-	-	-	0,1
2901 - fryst, forpart og stykker derav	-	-	0,6	-	-	0,8	0,5	-	-	0,4	2,2
2902 - fryst, kam og stykker derav	-	-	0,5	-	2,8	0,0	-	-	-	-	3,3
2904 - fryst, sideflesk og stykker derav, med bein	-	-	0,0	-	0,1	-	-	-	-	0,5	0,6
2905 - fryst, sideflesk og stykker derav, utbeinet	1,3	1,3	-	-	1,0	0,7	-	-	-	2,1	6,5
2908 - fryst, annet, uten bein	-	0,0	2,8	0,0	1,1	-	0,6	-	-	-	4,5
2909 - fryst, annet, av andre svin	5,1	2,1	0,7	0,3	0,7	1,2	0,1	0,0	0,0	0,6	10,7
<b>203 - Svin Totalt</b>	<b>93,6</b>	<b>117,6</b>	<b>143,8</b>	<b>130,1</b>	<b>46,9</b>	<b>10,2</b>	<b>4,1</b>	<b>0,1</b>	<b>0,2</b>	<b>8,1</b>	<b>554,7</b>
<b>204 - Sau/lam</b>											
3000 - fryst, hele el halve skrotter av lam	0,4	-	0,2	40,0	120,2	39,8	-	77,5	-	-	278,1
4200 - fryst, andre kjøttstykker, ikke utbeinet	1,6	14,3	3,8	21,1	14,2	24,0	6,8	0,3	3,8	47,0	137,1
4300 - fryst, andre kjøttstykker, utbeinet	0,3	0,1	0,9	1,9	3,9	4,5	7,3	7,1	10,1	4,1	40,1
5000 - kjøtt av geit	-	-	0,0	0,0	-	-	-	-	-	-	0,0
<b>204 - Sau/lam Totalt</b>	<b>2,3</b>	<b>14,4</b>	<b>4,9</b>	<b>63,1</b>	<b>138,2</b>	<b>68,4</b>	<b>14,1</b>	<b>84,9</b>	<b>13,9</b>	<b>51,2</b>	<b>455,3</b>

# Import pr posisjon svin.

Radetiketter	2015	2016	2017	2018
<b>203 - Svin</b>				
1101 - ferskt, hele el halve skrotter av tamsvin	581,3	590,1	566,5	494,7
1109 - ferskt, hele el halve skrotter av andre svin	1,5	1,6	2,3	1,1
1201 - ferskt, skinker og stykker derav	1,0	0,8	0,5	-
1202 - ferskt, boger og stykker derav	0,5	-	-	-
1209 - ferskt, skinker og boger av andre svin	1,7	3,3	2,8	3,0
1901 - ferskt, forpart og stykker derav	2,6	-	-	-
1902 - ferskt, kam og stykker derav	3,4	14,8	6,7	0,1
1903 - ferskt, småflesk	-	17,3	8,3	-
1904 - ferskt, sideflesk og stykker derav, med bein	394,8	-	-	-
1905 - ferskt, sideflesk og stykker derav, utbeinet	36,0	74,1	52,3	13,2
1907 - ferskt, annet, med bein	0,2	-	-	-
1908 - ferskt, annet, uten bein	48,4	89,4	40,0	0,3
1909 - ferskt, annet, av andre svin	0,0	0,1	0,3	0,1
2101 - fryst, hele el halve skrotter av tamsvin	61,3	12,9	8,6	13,5
2109 - fryst, hele el halve skrotter av andre svin	0,1	-	-	-
2201 - fryst, skinker og stykker derav	1,0	0,1	-	0,7
2209 - fryst, skinker og boger av andre svin	0,2	0,0	0,0	0,1
2901 - fryst, forpart og stykker derav	3,4	-	0,8	2,2
2902 - fryst, kam og stykker derav	2,2	2,8	3,0	3,3
2903 - fryst, småflesk	-	-	4,5	-
2904 - fryst, sideflesk og stykker derav, med bein	39,7	1,0	0,1	0,6
2905 - fryst, sideflesk og stykker derav, utbeinet	12,4	7,3	9,6	6,5
2907 - fryst, annet, med bein	-	0,4	-	-
2908 - fryst, annet, uten bein	19,7	7,6	10,8	4,5
2909 - fryst, annet, av andre svin	3,9	4,7	6,1	10,7
<b>203 - Svin Totalt</b>	<b>1 215,3</b>	<b>828,3</b>	<b>723,1</b>	<b>554,7</b>

**Inkluderer alle  
måneder i forrige år –  
t.o.m. oktober 2018.**

# Import pr posisjon sau/lam.

Radetiketter		2015	2016	2017	2018
☐ 204 - Sau/lam					
1000 - ferskt, hele el halve skrotter av lam		636,6	-	-	-
2200 - ferskt, andre kjøttstykker, ikke utbeinet		3,8	-	-	-
2300 - ferskt, andre kjøttstykker, utbeinet		6,5	-	-	-
3000 - fryst, hele el halve skrotter av lam		568,5	480,6	22,2	278,1
4200 - fryst, andre kjøttstykker, ikke utbeinet		128,9	160,1	196,0	137,1
4300 - fryst, andre kjøttstykker, utbeinet		259,8	232,9	133,6	40,1
5000 - kjøtt av geit		-	-	0,0	0,0
<b>204 - Sau/lam Totalt</b>		<b>1 604,1</b>	<b>873,6</b>	<b>351,8</b>	<b>455,3</b>
<b>Totalsum</b>		<b>1 604,1</b>	<b>873,6</b>	<b>351,8</b>	<b>455,3</b>

*Inkluderer alle måneder i forrige år – t.o.m. oktober 2018.*

# Import av kylling - pr posisjon og måned

Radetiketter	Jan	Feb	Mar	Apr	Mai	Jun	Jul	Aug	Sep	Okt	Nov	Des	Totalsum
<b>2017</b>													
<b>207 - Kjøtt og spiselig slakteavfall av fjærfe</b>													
1100 - kylling/høns, ferskt, ikke oppdelt	0,2	8,4	11,4	20,0	20,4	32,8	-	18,8	21,3	28,6	86,3	122,0	370,2
1200 - kylling/høns, fryst, ikke oppdelt	7,5	19,4	38,8	4,4	3,5	3,7	38,7	6,2	1,5	3,2	6,3	16,0	149,2
1300 - kylling/høns, ferskt, oppdelt	-	-	-	-	-	-	-	-	0,1	-	-	-	0,1
1410 - kylling/høns, fryst lever	-	-	-	-	-	-	-	-	-	-	-	0,1	0,1
1490 - kylling/høns, fryst annet	2,7	2,2	0,1	1,2	0,8	21,9	-	22,4	-	1,4	-	-	52,6
2500 - kalkun, fryst, ikke oppdelt	-	-	-	-	-	-	0,1	-	-	-	-	-	0,1
2790 - kalkun, fryst annet	0,7	0,3	0,4	0,3	0,6	0,4	0,3	0,4	0,3	0,3	0,2	0,3	4,5
4200 - and, fryst ikke oppdelt	0,5	4,8	21,0	1,3	21,4	7,2	4,2	13,0	15,1	8,1	18,0	47,0	161,6
4401 - and, fersk bryst	-	0,0	4,7	0,1	2,1	0,1	0,6	0,1	0,1	1,0	0,5	0,1	9,2
4510 - and, fryst lever	-	0,4	0,9	-	1,0	-	0,7	0,3	2,2	-	-	0,3	5,8
4590 - and, fryst annet	-	-	-	-	0,4	0,2	-	-	1,3	-	-	-	1,9
5200 - gjess, fryst ikke oppdelt	-	-	-	-	-	-	-	-	-	1,3	-	-	1,3
5510 - gjess, fryst lever	0,0	0,0	0,3	-	-	-	0,0	-	-	-	-	-	0,3
6010 - perlehøns, ikke oppdelt	-	-	0,7	-	-	-	-	-	-	0,0	0,7	0,4	1,9
6090 - perlehøns, annet	0,5	-	-	-	-	-	-	-	-	-	-	-	0,5
<b>207 - Kjøtt og spiselig slakteavfall av fjærfe Totalt</b>	<b>12,0</b>	<b>35,5</b>	<b>78,4</b>	<b>27,2</b>	<b>50,2</b>	<b>66,2</b>	<b>44,6</b>	<b>61,2</b>	<b>41,9</b>	<b>43,9</b>	<b>112,0</b>	<b>186,1</b>	<b>759,2</b>
<b>2017 Totalt</b>	<b>12,0</b>	<b>35,5</b>	<b>78,4</b>	<b>27,2</b>	<b>50,2</b>	<b>66,2</b>	<b>44,6</b>	<b>61,2</b>	<b>41,9</b>	<b>43,9</b>	<b>112,0</b>	<b>186,1</b>	<b>759,2</b>
<b>2018</b>													
<b>207 - Kjøtt og spiselig slakteavfall av fjærfe</b>													
1100 - kylling/høns, ferskt, ikke oppdelt	-	-	-	0,3	-	-	20,8	57,5	44,3	93,2	-	-	216,1
1200 - kylling/høns, fryst, ikke oppdelt	3,0	31,4	2,5	23,9	10,2	1,4	1,4	3,5	21,9	29,4	-	-	128,6
1300 - kylling/høns, ferskt, oppdelt	0,1	-	-	-	-	-	-	-	-	-	-	-	0,1
1490 - kylling/høns, fryst annet	0,9	0,6	1,8	2,3	1,0	1,8	-	1,1	-	1,2	-	-	10,8
2790 - kalkun, fryst annet	0,2	0,3	0,2	0,4	0,3	0,3	0,3	0,3	0,2	0,3	-	-	2,9
4200 - and, fryst ikke oppdelt	2,6	13,8	5,0	5,1	21,1	0,6	22,4	16,7	1,4	28,1	-	-	116,9
4300 - and, fersk fettlever	-	-	-	-	0,0	-	-	-	-	-	-	-	0,0
4401 - and, fersk bryst	-	0,5	0,5	1,1	0,0	0,1	0,1	-	0,5	0,5	-	-	3,4
4510 - and, fryst lever	-	1,2	0,4	0,6	-	2,9	-	-	-	1,8	-	-	6,9
4590 - and, fryst annet	-	-	-	0,6	-	0,6	-	-	-	1,3	-	-	2,5
5510 - gjess, fryst lever	-	-	-	0,0	-	-	-	-	-	-	-	-	0,0
6010 - perlehøns, ikke oppdelt	-	-	1,0	-	-	0,1	1,3	-	-	0,6	-	-	3,0
6090 - perlehøns, annet	0,2	-	-	-	-	-	-	-	-	-	-	-	0,2
<b>207 - Kjøtt og spiselig slakteavfall av fjærfe Totalt</b>	<b>7,1</b>	<b>47,8</b>	<b>11,5</b>	<b>34,5</b>	<b>32,7</b>	<b>7,8</b>	<b>46,3</b>	<b>79,2</b>	<b>68,2</b>	<b>156,3</b>	-	-	<b>491,5</b>
<b>2018 Totalt</b>	<b>7,1</b>	<b>47,8</b>	<b>11,5</b>	<b>34,5</b>	<b>32,7</b>	<b>7,8</b>	<b>46,3</b>	<b>79,2</b>	<b>68,2</b>	<b>156,3</b>	-	-	<b>491,5</b>